

ЕЖЕКВАРТАЛЬНЫЙ ОТЧЕТ



Публичное акционерное общество энергетики и электрификации "Самараэнерго"

Код эмитента: 00127-А


за 1 квартал 2020 г.

Адрес эмитента: 443079, Россия, область Самарская, город Самара, проезд Георгия Митирева, 9

Информация, содержащаяся в настоящем ежеквартальном отчете, подлежит раскрытию в соответствии с законодательством Российской Федерации о ценных бумагах

Генеральный директор Дата: 15 июня 2020 г.	 О.А. Дербенев подпись
Заместитель главного бухгалтера Дата: 15 июня 2020 г.	 Л.В. Есина подпись

Контактное лицо: Никифоров Сергей Михайлович, заместитель начальника правового управления ПАО "Самараэнерго" Телефон: (846) 340-39-52 Факс: (846) 340-39-52 Адрес электронной почты: nikiforov-sm@samaraenergo.ru Адрес страницы (страниц) в сети Интернет, на которой раскрывается информация, содержащаяся в настоящем ежеквартальном отчете: disclosure.1prime.ru/Portal/Default.aspx?emId=6315222985 http://samaraenergo.ru/stockholder/quarterly_report/#



Оглавление

Оглавление	2
Введение	5
Раздел I. Сведения о банковских счетах, об аудиторе (аудиторской организации), оценщике и о финансовом консультанте эмитента, а также о лицах, подписавших ежеквартальный отчет	6
1.1. Сведения о банковских счетах эмитента.....	6
1.2. Сведения об аудиторе (аудиторах) эмитента.....	6
1.3. Сведения об оценщике (оценщиках) эмитента	7
1.4. Сведения о консультантах эмитента	7
1.5. Сведения о лицах, подписавших ежеквартальный отчет	7
Раздел II. Основная информация о финансово-экономическом состоянии эмитента	8
2.1. Показатели финансово-экономической деятельности эмитента	8
2.2. Рыночная капитализация эмитента	9
2.3. Обязательства эмитента	9
2.3.1. Заемные средства и кредиторская задолженность.....	9
2.3.2. Кредитная история эмитента	12
2.3.3. Обязательства эмитента из обеспечения, предоставленного третьим лицам.....	18
2.3.4. Прочие обязательства эмитента	18
2.4. Риски, связанные с приобретением размещаемых (размещенных) ценных бумаг.....	18
2.4.1. Отраслевые риски	18
2.4.2. Страновые и региональные риски	19
2.4.3. Финансовые риски	19
2.4.4. Правовые риски.....	19
2.4.5. Риск потери деловой репутации (репутационный риск).....	19
2.4.6. Стратегический риск	19
2.4.7. Риски, связанные с деятельностью эмитента	20
Раздел III. Подробная информация об эмитенте	20
3.1. История создания и развитие эмитента	20
3.1.1. Данные о фирменном наименовании (наименовании) эмитента.....	20
3.1.2. Сведения о государственной регистрации эмитента	21
3.1.3. Сведения о создании и развитии эмитента	21
3.1.4. Контактная информация	22
3.1.5. Идентификационный номер налогоплательщика	22
3.1.6. Филиалы и представительства эмитента	22
3.2. Основная хозяйственная деятельность эмитента.....	22
3.2.1. Основные виды экономической деятельности эмитента	22
3.2.2. Основная хозяйственная деятельность эмитента.....	23
3.2.3. Материалы, товары (сырье) и поставщики эмитента	24
3.2.4. Рынки сбыта продукции (работ, услуг) эмитента.....	26
3.2.5. Сведения о наличии у эмитента разрешений (лицензий) или допусков к отдельным видам работ	27
3.2.6. Сведения о деятельности отдельных категорий эмитентов.....	27
3.2.7. Дополнительные требования к эмитентам, основной деятельностью которых является добыча полезных ископаемых	27
3.2.8. Дополнительные требования к эмитентам, основной деятельностью которых является оказание услуг связи.....	27
3.3. Планы будущей деятельности эмитента.....	27
3.4. Участие эмитента в банковских группах, банковских холдингах, холдингах и ассоциациях.....	27
3.5. Подконтрольные эмитенту организации, имеющие для него существенное значение.....	27

3.6. Состав, структура и стоимость основных средств эмитента, информация о планах по приобретению, замене, выбытию основных средств, а также обо всех фактах обременения основных средств эмитента.....	27
Раздел IV. Сведения о финансово-хозяйственной деятельности эмитента.....	29
4.1. Результаты финансово-хозяйственной деятельности эмитента.....	29
4.2. Ликвидность эмитента, достаточность капитала и оборотных средств.....	31
4.3. Финансовые вложения эмитента.....	31
4.4. Нематериальные активы эмитента.....	35
4.5. Сведения о политике и расходах эмитента в области научно-технического развития, в отношении лицензий и патентов, новых разработок и исследований.....	35
4.6. Анализ тенденций развития в сфере основной деятельности эмитента.....	35
4.7. Анализ факторов и условий, влияющих на деятельность эмитента.....	36
4.8. Конкуренты эмитента.....	37
Раздел V. Подробные сведения о лицах, входящих в состав органов управления эмитента, органов эмитента по контролю за его финансово-хозяйственной деятельностью, и краткие сведения о сотрудниках (работниках) эмитента.....	38
5.1. Сведения о структуре и компетенции органов управления эмитента.....	38
5.2. Информация о лицах, входящих в состав органов управления эмитента.....	43
5.2.1. Состав совета директоров (наблюдательного совета) эмитента.....	43
5.2.2. Информация о единоличном исполнительном органе эмитента.....	53
5.2.3. Состав коллегиального исполнительного органа эмитента.....	54
5.3. Сведения о размере вознаграждения и/или компенсации расходов по каждому органу управления эмитента.....	54
5.4. Сведения о структуре и компетенции органов контроля за финансово-хозяйственной деятельностью эмитента, а также об организации системы управления рисками и внутреннего контроля.....	55
Политика эмитента в области управления рисками и внутреннего контроля: отсутствует.....	55
5.5. Информация о лицах, входящих в состав органов контроля за финансово-хозяйственной деятельностью эмитента.....	55
5.6. Сведения о размере вознаграждения и (или) компенсации расходов по органу контроля за финансово-хозяйственной деятельностью эмитента.....	60
5.7. Данные о численности и обобщенные данные о составе сотрудников (работников) эмитента, а также об изменении численности сотрудников (работников) эмитента.....	61
5.8. Сведения о любых обязательствах эмитента перед сотрудниками (работниками), касающихся возможности их участия в уставном (складочном) капитале (паевом фонде) эмитента.....	61
Раздел VI. Сведения об участниках (акционерах) эмитента и о совершенных эмитентом сделках, в совершении которых имелась заинтересованность.....	61
6.1. Сведения об общем количестве акционеров (участников) эмитента.....	61
6.2. Сведения об участниках (акционерах) эмитента, владеющих не менее чем пятью процентами его уставного капитала или не менее чем пятью процентами его обыкновенных акций, а также сведения о контролирующих таких участников (акционеров) лицах, а в случае отсутствия таких лиц о таких участниках (акционерах), владеющих не менее чем 20 процентами уставного капитала или не менее чем 20 процентами их обыкновенных акций.....	62
6.3. Сведения о доле участия государства или муниципального образования в уставном капитале эмитента, наличии специального права ("золотой акции").....	63
6.4. Сведения об ограничениях на участие в уставном капитале эмитента.....	64
6.5. Сведения об изменениях в составе и размере участия акционеров (участников) эмитента, владеющих не менее чем пятью процентами его уставного капитала или не менее чем пятью процентами его обыкновенных акций.....	64
6.6. Сведения о совершенных эмитентом сделках, в совершении которых имелась заинтересованность.....	64
6.7. Сведения о размере дебиторской задолженности.....	65
Раздел VII. Бухгалтерская(финансовая) отчетность эмитента и иная финансовая информация.....	67
7.1. Годовая бухгалтерская(финансовая) отчетность эмитента.....	67

7.2. Квартальная бухгалтерская (финансовая) отчетность эмитента	75
7.3. Консолидированная финансовая отчетность эмитента	78
7.4. Сведения об учетной политике эмитента	78
7.5. Сведения об общей сумме экспорта, а также о доле, которую составляет экспорт в общем объеме продаж.....	78
7.6. Сведения о существенных изменениях, произошедших в составе имущества эмитента после даты окончания последнего завершенного отчетного года	78
7.7. Сведения об участии эмитента в судебных процессах в случае, если такое участие может существенно отразиться на финансово-хозяйственной деятельности эмитента	78
Раздел VIII. Дополнительные сведения об эмитенте и о размещенных им эмиссионных ценных бумагах	79
8.1. Дополнительные сведения об эмитенте.....	79
8.1.1. Сведения о размере, структуре уставного капитала эмитента.....	79
8.1.2. Сведения об изменении размера уставного капитала эмитента	79
8.1.4. Сведения о коммерческих организациях, в которых эмитент владеет не менее чем пятью процентами уставного (складочного) капитала (паевого фонда) либо не менее чем пятью процентами обыкновенных акций	80
8.1.5. Сведения о существенных сделках, совершенных эмитентом	80
8.1.6. Сведения о кредитных рейтингах эмитента	81
8.2. Сведения о каждой категории (типе) акций эмитента.....	81
8.3. Сведения о предыдущих выпусках эмиссионных ценных бумаг эмитента, за исключением акций эмитента.....	83
8.3.1. Сведения о выпусках, все ценные бумаги которых погашены.....	83
8.3.2. Сведения о выпусках, ценные бумаги которых не являются погашенными.....	85
8.4. Сведения о лице (лицах), предоставившем (предоставивших) обеспечение по облигациям эмитента с обеспечением, а также об обеспечении, предоставленном по облигациям эмитента с обеспечением. 85	
8.4.1. Дополнительные сведения об ипотечном покрытии по облигациям эмитента с ипотечным покрытием	85
8.4.2. Дополнительные сведения о залоговом обеспечении денежными требованиями по облигациям эмитента с заложенным обеспечением денежными требованиями.....	85
8.5. Сведения об организациях, осуществляющих учет прав на эмиссионные ценные бумаги эмитента	85
8.6. Сведения о законодательных актах, регулирующих вопросы импорта и экспорта капитала, которые могут повлиять на выплату дивидендов, процентов и других платежей нерезидентам	85
8.7. Сведения об объявленных (начисленных) и (или) о выплаченных дивидендах по акциям эмитента, а также о доходах по облигациям эмитента	86
8.7.1. Сведения об объявленных и выплаченных дивидендах по акциям эмитента	86
8.7.2. Сведения о начисленных и выплаченных доходах по облигациям эмитента	86
8.8. Иные сведения.....	86
8.9. Сведения о представляемых ценных бумагах и эмитенте представляемых ценных бумаг, право собственности на которые удостоверяется российскими депозитарными расписками	86

Введение

Основания возникновения у эмитента обязанности осуществлять раскрытие информации в форме ежеквартального отчета

В отношении ценных бумаг эмитента осуществлена регистрация проспекта ценных бумаг

Эмитент является акционерным обществом, созданным при приватизации государственных и/или муниципальных предприятий (их подразделений), и в соответствии с планом приватизации, утвержденным в установленном порядке и являвшимся на дату его утверждения проспектом эмиссии акций такого эмитента, была предусмотрена возможность отчуждения акций эмитента более чем 500 приобретателям либо неограниченному кругу лиц

Регистрация проспекта обыкновенных и привилегированных акций эмитента была осуществлена Федеральной службой по финансовым рынкам России 14 декабря 2006 года.

Настоящий ежеквартальный отчет содержит оценки и прогнозы уполномоченных органов управления эмитента касательно будущих событий и/или действий, перспектив развития отрасли экономики, в которой эмитент осуществляет основную деятельность, и результатов деятельности эмитента, в том числе планов эмитента, вероятности наступления определенных событий и совершения определенных действий. Инвесторы не должны полностью полагаться на оценки и прогнозы органов управления эмитента, так как фактические результаты деятельности эмитента в будущем могут отличаться от прогнозируемых результатов по многим причинам. Приобретение ценных бумаг эмитента связано с рисками, описанными в настоящем ежеквартальном отчете.

Раздел I. Сведения о банковских счетах, об аудиторе (аудиторской организации), оценщике и о финансовом консультанте эмитента, а также о лицах, подписавших ежеквартальный отчет

1.1. Сведения о банковских счетах эмитента

Наименование банка	ИНН	Адрес	БИК	К/с	Расчетный счет
Филиал «Нижегородский» АО «Альфа-банк»	7728168971	443013, г. Самара, ул. Мичурина, д. 19 «В»	042202824	30101810200000000824	40702810929180001875
Филиал Банка ГПБ (АО) «Поволжский»	7744001497	443068, г. Самара, ул. Ново-Садовая, дом № 106А, строение 1	043601917	30101810000000000917	40702810100370000044
Поволжский Банк ПАО Сбербанк	7707083893	443011 г. Самара, ул. Ново-Садовая, 305	043601607	30101810200000000607	40702810254020002428
					40702810954020002427

1.2. Сведения об аудиторе (аудиторах) эмитента

Указывается информация об аудиторе (аудиторах), осуществляющем (осуществившем) независимую проверку бухгалтерской (финансовой) отчетности эмитента, а также консолидированной финансовой отчетности эмитента и (или) группы организаций, являющихся по отношению друг к другу контролирующим и подконтрольным лицами либо обязанных составлять такую отчетность по иным основаниям и в порядке, которые предусмотрены федеральными законами, если хотя бы одной из указанных организаций является эмитент (далее – сводная бухгалтерская (консолидированная финансовая) отчетность эмитента), входящей в состав ежеквартального отчета, на основании заключенного с ним договора, а также об аудиторе (аудиторах), утвержденном (выбранном) для аудита годовой бухгалтерской (финансовой) отчетности эмитента, в том числе его консолидированной финансовой отчетности, за текущий и последний заверченный финансовый год.

Полное фирменное наименование: *Общество с ограниченной ответственностью "Газаудит"*

Сокращенное фирменное наименование: *ООО "Газаудит"*

Место нахождения: *Российская Федерация, 443041, г. Самара, ул. Красноармейская д. 75, офис 2*

ИНН: *6315020153*

ОГРН: *1176313077324*

Телефон: *(846) 242-7656*

Факс: *(846) 333-2855*

Адрес электронной почты: *gazaudit@samaramail.ru*

Данные о членстве аудитора в саморегулируемых организациях аудиторов

Полное наименование: *Саморегулируемая организация аудиторов Ассоциации "Содружество" (СРО ААС)*

Место нахождения

119192 Российская Федерация, Москва, Мичуринский пр-т 21 корп. 4

Отчетный год (годы) из числа последних пяти заверченных финансовых лет и текущего финансового года, за который (за которые) аудитором проводилась (будет проводиться) независимая проверка годовой бухгалтерской (финансовой) отчетности эмитента

Бухгалтерская (финансовая) отчетность, Год	Консолидированная финансовая отчетность, Год
2014	2014
2015	2015
2016	

2017	
2018	
2019	

Описываются факторы, которые могут оказать влияние на независимость аудитора (аудиторской организации) от эмитента, в том числе указывается информация о наличии существенных интересов, связывающих аудитора (лиц, занимающих должности в органах управления и органах контроля за финансово-хозяйственной деятельностью аудиторской организации) с эмитентом (лицами, занимающими должности в органах управления и органах контроля за финансово-хозяйственной деятельностью эмитента)

Факторов, которые могут оказать влияние на независимость аудитора (аудиторской организации) от эмитента, в том числе указывается информация о наличии существенных интересов, связывающих аудитора (лиц, занимающих должности в органах управления и органах контроля за финансово-хозяйственной деятельностью аудиторской организации) с эмитентом (лицами, занимающими должности в органах управления и органах контроля за финансово-хозяйственной деятельностью эмитента), нет

Порядок выбора аудитора эмитента

Наличие процедуры тендера, связанного с выбором аудитора, не предусмотрено

Процедура выдвижения кандидатуры аудитора для утверждения собранием акционеров (участников), в том числе орган управления, принимающий соответствующее решение:

Выдвижение кандидатуры аудитора для утверждения общим собранием акционеров осуществляется акционером (акционерами), являющимися в совокупности владельцами не менее чем 2 процентов голосующих акций эмитента и/или советом директоров эмитента. Данное выдвижение осуществляется в порядке, предусмотренном федеральным законом "Об акционерных обществах" и Уставом эмитента.

Работ аудитора, в рамках специальных аудиторских заданий, не проводилось

Описывается порядок определения размера вознаграждения аудитора (аудиторской организации), указывается фактический размер вознаграждения, выплаченного эмитентом аудитору (аудиторской организации) по итогам последнего завершенного отчетного года, за который аудитором (аудиторской организацией) проводилась независимая проверка годовой бухгалтерской (финансовой) отчетности и (или) годовой консолидированной финансовой отчетности эмитента:

Размер оплаты услуг аудитора согласно Уставу утверждается Советом директоров эмитента и зависит от объема услуг, предоставляемых аудитором, и отражается в договоре между сторонами. За проверку финансово-хозяйственной деятельности по РСБУ за 2019 год эмитента по итогам 2019 года аудитору было выплачено 964 000 руб.

Отсроченных и просроченных платежей за оказанные аудитором услуги нет

1.3. Сведения об оценщике (оценщиках) эмитента

Оценщики по основаниям, перечисленным в настоящем пункте, в течение 12 месяцев до даты окончания отчетного квартала не привлекались

1.4. Сведения о консультантах эмитента

Финансовые консультанты по основаниям, перечисленным в настоящем пункте, в течение 12 месяцев до даты окончания отчетного квартала не привлекались

1.5. Сведения о лицах, подписавших ежеквартальный отчет

ФИО: *Дербенев Олег Александрович*

Год рождения: *1968*

Сведения об основном месте работы:

Организация: *Публичное акционерное общество энергетики и электрификации "Самараэнерго"*

Должность: *Генеральный директор*

ФИО: *Есина Людмила Вячеславовна*

Год рождения: *1962*

Сведения об основном месте работы:

Организация: *Публичное акционерное общество энергетики и электрификации "Самараэнерго"*

Должность: *Главный бухгалтер*

Раздел II. Основная информация о финансово-экономическом состоянии эмитента

2.1. Показатели финансово-экономической деятельности эмитента

Динамика показателей, характеризующих финансово-экономическую деятельность эмитента, рассчитанных на основе данных бухгалтерской (финансовой) отчетности

Стандарт (правила), в соответствии с которыми составлена бухгалтерская (финансовая) отчетность, на основании которой рассчитаны показатели: *РСБУ*

Единица измерения для расчета показателя производительности труда: *руб./чел.*

Наименование показателя	За 2018	За 1 квартал 2019г.	За 2019	За 1 квартал 2020г.
Производительность труда, руб./чел.	41 940 076,19	11 221 263,60	40 109 652,54	10 140 077,72
Отношение размера задолженности к собственному капиталу	1,15	1,00	1,06	0,94
Отношение размера долгосрочной задолженности к сумме долгосрочной задолженности и собственного капитала	0,00160	0,00143	0,00094	0,00163
Степень покрытия долгов текущими доходами (прибылью)	1,66	8,08	1,88	5,33
Уровень просроченной задолженности, %	0,19	0,36	0,50	0,46

Финансово-экономическое состояние ПАО «Самараэнерго» по состоянию на 31.03.2020г. остается стабильно устойчивым.

Производительность труда (объем выручки, приходящийся на одного работника) в 1 квартале 2020г. составила 10 140 077,72 руб./чел., что на 1 081 185,89 руб./чел. меньше показателя за аналогичный период предыдущего года.

Показатель отношения размера задолженности к собственному капиталу по итогам 2019 года и 1 квартала 2020 года снизился по сравнению с аналогичными периодами прошлого года за счет снижения краткосрочных обязательств и увеличения нераспределенной прибыли. По итогам 1 квартала 2020 года данный показатель составляет 0,94 против 1,00 за 1 квартал 2019 года.

Отношение размера долгосрочной задолженности к сумме долгосрочной задолженности и собственного капитала по итогам 1 квартала 2020г. составило 0,00163,

по сравнению с 0,00143 на 31.03.2019г. По итогам 2018 и 2019 гг. данный показатель равен 0,00160 и 0,00094, соответственно.

По итогам 1 квартала 2020г. степень покрытия долгов текущими доходами составила 5,33, что на 2,75% ниже показателя по итогам аналогичного периода прошлого года.

Показатель уровня просроченной задолженности общества по итогам 2019 года и 1 квартала 2020 года составляет 0,50% и 0,46%, соответственно.

2.2. Рыночная капитализация эмитента

Рыночная капитализация рассчитывается как произведение количества акций соответствующей категории (типа) на рыночную цену одной акции, раскрываемую организатором торговли

Единица измерения: руб.

Наименование показателя	На 31.12.2019 г.	На 31.03.2020 г.
Рыночная капитализация	1 483 165 351,51	1 521 978 542,33

Информация об организаторе торговли на рынке ценных бумаг, на основании сведений которого осуществляется расчет рыночной капитализации, а также иная дополнительная информация о публичном обращении ценных бумаг по усмотрению эмитента:

Данные о рыночной капитализации проведены на основании информации ПАО "Московская Биржа ММВБ-РТС" (www://moex.com)

2.3. Обязательства эмитента

2.3.1. Заемные средства и кредиторская задолженность

На 31.12.2019 г.

Структура заемных средств

Единица измерения: руб.

Наименование показателя	Значение показателя
Долгосрочные заемные средства	-
в том числе:	
кредиты	-
займы, за исключением облигационных	-
облигационные займы	-
Краткосрочные заемные средства	-
в том числе:	
кредиты	-
займы, за исключением облигационных	-
облигационные займы	-
Общий размер просроченной задолженности по заемным средствам	-
в том числе:	
по кредитам	-

по займам, за исключением облигационных	-
по облигационным займам	-

Структура кредиторской задолженности

Единица измерения: *руб.*

Наименование показателя	Значение показателя
Общий размер кредиторской задолженности	3 527 794 000
из нее просроченная	18 967 000
в том числе	
перед бюджетом и государственными внебюджетными фондами	230 407 000
из нее просроченная	-
перед поставщиками и подрядчиками	2 723 051 000
из нее просроченная	5 447 000
перед персоналом организации	25 129 000
из нее просроченная	-
прочая	549 207 000
из нее просроченная	13 520 000

При наличии просроченной кредиторской задолженности, в том числе по заемным средствам, указываются причины неисполнения и последствия, которые наступили или могут наступить в будущем для эмитента вследствие неисполнения соответствующих обязательств, в том числе санкции, налагаемые на эмитента, и срок (предполагаемый срок) погашения просроченной кредиторской задолженности или просроченной задолженности по заемным средствам.

Просроченная задолженность перед поставщиками и подрядчиками возникает в связи с задержками в оплате и погашается в среднем в течение месяца с момента выставления счета.

Кредиторы, на долю которых приходится не менее 10 процентов от общей суммы кредиторской задолженности или не менее 10 процентов от общего размера заемных (долгосрочных и краткосрочных) средств:

Полное фирменное наименование: *Публичное акционерное общество "Межрегиональная распределительная сетевая компания Волги"*

Сокращенное фирменное наименование: *ПАО "МРСК ВОЛГИ"*

Место нахождения: *410031, г. Саратов, ул. Первомайская, д. 42/44.*

ИНН: *6450925977*

ОГРН: *1076450006280*

Сумма задолженности: *452 840 000 руб.*

Размер и условия просроченной задолженности (процентная ставка, штрафные санкции, пени): *просроченной задолженности нет*

Кредитор является аффилированным лицом эмитента: *Нет*

Полное фирменное наименование: *АО "ЦФР"*

Сокращенное фирменное наименование: *АО "ЦФР"*

Место нахождения: *123610, г. Москва, Краснопресненская набережная, д. 12, подъезд 7, этажи 7-8*

ИНН: *7705620038*

ОГРН: *1047796723534*

Сумма задолженности: *316 247 000 руб.*

Размер и условия просроченной задолженности (процентная ставка, штрафные санкции, пени):

просроченной задолженности нет

Кредитор является аффилированным лицом эмитента: *Нет*

На 31.03.2020 г.

Структура заемных средств

Единица измерения: *руб.*

Наименование показателя	Значение показателя
Долгосрочные заемные средства	-
в том числе:	
кредиты	-
займы, за исключением облигационных	-
облигационные займы	-
Краткосрочные заемные средства	-
в том числе:	
кредиты	-
займы, за исключением облигационных	-
облигационные займы	-
Общий размер просроченной задолженности по заемным средствам	-
в том числе:	
по кредитам	-
по займам, за исключением облигационных	-
по облигационным займам	-

Структура кредиторской задолженности

Единица измерения: *руб.*

Наименование показателя	Значение показателя
Общий размер кредиторской задолженности	3 576 528 000
из нее просроченная	17 827 000
в том числе	
перед бюджетом и государственными внебюджетными фондами	132 886 000
из нее просроченная	-
перед поставщиками и подрядчиками	2 991 297 000
из нее просроченная	1 035 000
перед персоналом организации	30 612 000
из нее просроченная	-
прочая	421 733 000
из нее просроченная	16 792 000

При наличии просроченной кредиторской задолженности, в том числе по заемным средствам, указываются причины неисполнения и последствия, которые наступили или могут наступить в будущем для эмитента вследствие неисполнения соответствующих обязательств, в том числе санкции, налагаемые на эмитента, и срок (предполагаемый срок) погашения просроченной кредиторской задолженности или просроченной задолженности по заемным средствам.

Просроченная задолженность перед поставщиками и подрядчиками возникает в связи с приоритетностью в оплате и погашается в среднем в течение месяца с момента выставления счета.

Кредиторы, на долю которых приходится не менее 10 процентов от общей суммы кредиторской задолженности или не менее 10 процентов от общего размера заемных (долгосрочных и краткосрочных) средств:

Полное фирменное наименование: *Публичное акционерное общество "Межрегиональная распределительная сетевая компания Волги"*

Сокращенное фирменное наименование: *ПАО "МРСК ВОЛГИ"*

Место нахождения: *410031, г. Саратов, ул. Первомайская, д. 42/44.*

ИНН: *6450925977*

ОГРН: *1076450006280*

Сумма задолженности: *418 521 000 руб.*

Размер и условия просроченной задолженности (процентная ставка, штрафные санкции, пени): *просроченной задолженности нет*

Кредитор является аффилированным лицом эмитента: *Нет*

Полное фирменное наименование: *АО "ЦФР"*

Сокращенное фирменное наименование: *АО "ЦФР"*

Место нахождения: *123610, г. Москва, Краснопресненская набережная, д. 12, подъезд 7, этажи 7-8*

ИНН: *7705620038*

ОГРН: *1047796723534*

Сумма задолженности: *721 649 000 руб.*

Размер и условия просроченной задолженности (процентная ставка, штрафные санкции, пени): *просроченной задолженности нет*

Кредитор является аффилированным лицом эмитента: *Нет*

2.3.2. Кредитная история эмитента

Описывается исполнение эмитентом обязательств по действовавшим в течение последнего завершеного отчетного года и текущего года кредитным договорам и (или) договорам займа, в том числе заключенным путем выпуска и продажи облигаций, сумма основного долга по которым составляла пять и более процентов балансовой стоимости активов эмитента на дату окончания последнего завершеного отчетного периода, состоящего из 3, 6, 9 или 12 месяцев, предшествовавшего заключению соответствующего договора, а также иным кредитным договорам и (или) договорам займа, которые эмитент считает для себя существенными.

1.

Вид и идентификационные признаки обязательства	
Кредитное соглашение об открытии кредитной линии	
Условия обязательства и сведения о его исполнении	
Наименование и место нахождения или фамилия, имя, отчество кредитора (займодавца)	Акционерное общество «Райффайзенбанк» 603000, г. Нижний Новгород, ул. М. Горького, д. 117
Сумма основного долга на момент возникновения обязательства, руб./иностранная валюта	500 000 000,0руб.
Сумма основного долга на дату окончания отчетного квартала, руб./иностранная валюта	0,0 руб.
Срок кредита (займа), лет	16.11.2017г.-31.12.2019г.

Средний размер процентов по кредиту займу, % годовых	Процентная ставка устанавливается на каждый транш по согласованию сторон и не подлежит разглашению третьим лицам
Количество процентных (купонных) периодов	-
Наличие просрочек при выплате процентов по кредиту (займу), а в случае их наличия общее число указанных просрочек и их размер в днях	Просрочек нет
Плановый срок (дата) погашения кредита (займа)	31.12.2019г.
Фактический срок (дата) погашения кредита (займа)	22.11.2018г.
Иные сведения об обязательстве, указываемые эмитентом по собственному усмотрению	-

2.

Вид и идентификационные признаки обязательства	
Генеральное соглашение об открытии возобновляемой рамочной кредитной линии с дифференцированными процентными ставками	
Условия обязательства и сведения о его исполнении	
Наименование и место нахождения или фамилия, имя, отчество кредитора (займодавца)	Акционерное общество «ЮниКредит Банк» 119034, г. Москва, Пречистенская наб., д.9
Сумма основного долга на момент возникновения обязательства, руб./иностран. валюта	500 000 000,0 руб.
Сумма основного долга на дату окончания отчетного квартала, руб./иностран. валюта	0,0 руб.
Срок кредита (займа), лет	30.01.2018г.- 30.01.2019г.
Средний размер процентов по кредиту займу, % годовых	Процентная ставка устанавливается на каждый транш по согласованию сторон и не подлежит разглашению третьим лицам
Количество процентных (купонных) периодов	-
Наличие просрочек при выплате процентов по кредиту (займу), а в случае их наличия общее число указанных просрочек и их размер в днях	Просрочек нет
Плановый срок (дата) погашения кредита (займа)	30.01.2019г.
Фактический срок (дата) погашения кредита (займа)	23.10.2018г.
Иные сведения об обязательстве, указываемые эмитентом по собственному усмотрению	-

3.

Вид и идентификационные признаки обязательства

Кредитное соглашение об открытии кредитной линии	
Условия обязательства и сведения о его исполнении	
Наименование и место нахождения или фамилия, имя, отчество кредитора (займодавца)	«Газпромбанк» (Акционерное общество) Филиал Банка ГПБ (АО) «Поволжский» 443068, г. Самара, ул. Ново-Садовая, дом №106А, строение 1
Сумма основного долга на момент возникновения обязательства, руб./иностран. валюта	1 000 000 000,0руб.
Сумма основного долга на дату окончания отчетного квартала, руб./иностран. валюта	0,0руб.
Срок кредита (займа), лет	08.05.2018г.-08.05.2020г.
Средний размер процентов по кредиту займу, % годовых	Процентная ставка устанавливается на каждый транш по согласованию сторон и не подлежит разглашению третьим лицам
Количество процентных (купонных) периодов	-
Наличие просрочек при выплате процентов по кредиту (займу), а в случае их наличия общее число указанных просрочек и их размер в днях	Просрочек нет
Плановый срок (дата) погашения кредита (займа)	08.05.2020г.
Фактический срок (дата) погашения кредита (займа)	-
Иные сведения об обязательстве, указываемые эмитентом по собственному усмотрению	-

4.

Вид и идентификационные признаки обязательства	
Соглашение о порядке и условиях кредитования в российских рублях	
Условия обязательства и сведения о его исполнении	
Наименование и место нахождения или фамилия, имя, отчество кредитора (займодавца)	АКЦИОНЕРНОЕ ОБЩЕСТВО "АЛЬФА-БАНК", 107078, г. Москва, ул. Каланчевская, д.27
Сумма основного долга на момент возникновения обязательства, руб./иностран. валюта	700 000 000,0руб.
Сумма основного долга на дату окончания отчетного квартала, руб./иностран. валюта	0,0руб.
Срок кредита (займа), лет	29.11.2018г.-13.07.2021г.
Средний размер процентов по кредиту займу, % годовых	Процентная ставка устанавливается на каждый транш по согласованию сторон и не подлежит разглашению третьим лицам
Количество процентных (купонных) периодов	-

Наличие просрочек при выплате процентов по кредиту (займу), а в случае их наличия общее число указанных просрочек и их размер в днях	Просрочек нет
Плановый срок (дата) погашения кредита (займа)	13.07.2021г.
Фактический срок (дата) погашения кредита (займа)	-
Иные сведения об обязательстве, указываемые эмитентом по собственному усмотрению	-

5.

Вид и идентификационные признаки обязательства	
Договор об открытии кредитной линии	
Условия обязательства и сведения о его исполнении	
Наименование и место нахождения или фамилия, имя, отчество кредитора (займодавца)	Акционерное общество «Всероссийский банк развития регионов» (Банк «ВБРР» (АО) 443096, г. Самара, ул. Осипенко, 11
Сумма основного долга на момент возникновения обязательства, руб./иностранная валюта	500 000 000,0руб.
Сумма основного долга на дату окончания отчетного квартала, руб./иностранная валюта	0,0руб.
Срок кредита (займа), лет	19.12.2018г.-19.12.2021г.
Средний размер процентов по кредиту займу, % годовых	Процентная ставка устанавливается на каждый транш по согласованию сторон и не подлежит разглашению третьим лицам
Количество процентных (купонных) периодов	-
Наличие просрочек при выплате процентов по кредиту (займу), а в случае их наличия общее число указанных просрочек и их размер в днях	Просрочек нет
Плановый срок (дата) погашения кредита (займа)	19.12.2021г.
Фактический срок (дата) погашения кредита (займа)	-
Иные сведения об обязательстве, указываемые эмитентом по собственному усмотрению	-

6.

Вид и идентификационные признаки обязательства	
Генеральное соглашение об открытии возобновляемой рамочной кредитной линии с дифференцированными процентными ставками	
Условия обязательства и сведения о его исполнении	
Наименование и место нахождения или фамилия, имя, отчество кредитора (займодавца)	Поволжский банк ПАО Сбербанк 443011, г. Самара, ул. Ново-Садовая, д. 305

Сумма основного долга на момент возникновения обязательства, руб./иностран. валюта	2 000 000 000,0 руб.
Сумма основного долга на дату окончания отчетного квартала, руб./иностран. валюта	0,0 руб.
Срок кредита (займа), лет	20.02.2019г.-19.02.2022г.
Средний размер процентов по кредиту займу, % годовых	Процентная ставка устанавливается на каждый транш по согласованию сторон и не подлежит разглашению третьим лицам
Количество процентных (купонных) периодов	-
Наличие просрочек при выплате процентов по кредиту (займу), а в случае их наличия общее число указанных просрочек и их размер в днях	Просрочек нет
Плановый срок (дата) погашения кредита (займа)	19.02.2022г.
Фактический срок (дата) погашения кредита (займа)	-
Иные сведения об обязательстве, указываемые эмитентом по собственному усмотрению	-

7.

Вид и идентификационные признаки обязательства	
Соглашение об общих условиях предоставления кредита	
Условия обязательства и сведения о его исполнении	
Наименование и место нахождения или фамилия, имя, отчество кредитора (займодавца)	Акционерное общество «ЮниКредит Банк» 119034, г.Москва, Пречистенская наб., д.9
Сумма основного долга на момент возникновения обязательства, руб./иностран. валюта	500 000 000,0 руб.
Сумма основного долга на дату окончания отчетного квартала, руб./иностран. валюта	0,0 руб.
Срок кредита (займа), лет	05.03.2019г.-05.03.2020г.
Средний размер процентов по кредиту займу, % годовых	Процентная ставка устанавливается на каждый транш по согласованию сторон и не подлежит разглашению третьим лицам
Количество процентных (купонных) периодов	-
Наличие просрочек при выплате процентов по кредиту (займу), а в случае их наличия общее число указанных просрочек и их размер в днях	Просрочек нет
Плановый срок (дата) погашения кредита (займа)	05.03.2020г.
Фактический срок (дата) погашения кредита (займа)	-

Иные сведения об обязательстве, указываемые эмитентом по собственному усмотрению	-
----------------------------------------------------------------------------------	---

8.

Вид и идентификационные признаки обязательства	
Генеральное соглашение об открытии возобновляемой рамочной кредитной линии с дифференцированными процентными ставками	
Условия обязательства и сведения о его исполнении	
Наименование и место нахождения или фамилия, имя, отчество кредитора (займодавца)	ОО «Самарский» Приволжского ф-ла ПАО «Промсвязьбанк» 443100, г. Самара, ул. Ново-Садовая, д. 3
Сумма основного долга на момент возникновения обязательства, руб./иностран. валюта	500 000 000,0 руб.
Сумма основного долга на дату окончания отчетного квартала, руб./иностран. валюта	0,0 руб.
Срок кредита (займа), лет	18.12.2019г.-01.04.2021г.
Средний размер процентов по кредиту займу, % годовых	Процентная ставка устанавливается на каждый транш по согласованию сторон и не подлежит разглашению третьим лицам
Количество процентных (купонных) периодов	-
Наличие просрочек при выплате процентов по кредиту (займу), а в случае их наличия общее число указанных просрочек и их размер в днях	Просрочек нет
Плановый срок (дата) погашения кредита (займа)	01.04.2021г.
Фактический срок (дата) погашения кредита (займа)	-
Иные сведения об обязательстве, указываемые эмитентом по собственному усмотрению	-

9.

Вид и идентификационные признаки обязательства	
Соглашение об общих условиях предоставления кредита	
Условия обязательства и сведения о его исполнении	
Наименование и место нахождения или фамилия, имя, отчество кредитора (займодавца)	Акционерное общество «Российский Сельскохозяйственный банк» 119034, г. Москва, Гагаринский пер., д.3
Сумма основного долга на момент возникновения обязательства, руб./иностран. валюта	1 000 000 000,0 руб.
Сумма основного долга на дату окончания отчетного квартала, руб./иностран. валюта	0,0 руб.
Срок кредита (займа), лет	11.12.2019г.-10.12.2020г.

Средний размер процентов по кредиту займу, % годовых	Процентная ставка устанавливается на каждый транш по согласованию сторон и не подлежит разглашению третьим лицам
Количество процентных (купонных) периодов	-
Наличие просрочек при выплате процентов по кредиту (займу), а в случае их наличия общее число указанных просрочек и их размер в днях	Просрочек нет
Плановый срок (дата) погашения кредита (займа)	10.12.2020г.
Фактический срок (дата) погашения кредита (займа)	-
Иные сведения об обязательстве, указываемые эмитентом по собственному усмотрению	-

2.3.3. Обязательства эмитента из обеспечения, предоставленного третьим лицам

Обязательства эмитента из обеспечения, предоставленного третьим лицам, в том числе в форме залога и поручительства, отсутствуют.

2.3.4. Прочие обязательства эмитента

ПАО «Самараэнерго» не имеет соглашений, которые могут существенным образом отразиться на его финансовом состоянии, ликвидности, источниках финансирования и условиях их использования, результатах деятельности и расходах.

2.4. Риски, связанные с приобретением размещаемых (размещенных) ценных бумаг

2.4.1. Отраслевые риски

К факторам риска, связанного с изменением цен на сырьё и услуги, используемые Обществом в своей деятельности, приводящим к снижению доходности компании, можно отнести следующее:

– изменение условий работы на ОРЭМ, а именно:

- *незапланированный рост покупки электроэнергии на Балансирующем Рынке;*
- *превышение объёмов потребления электрической энергии населением над объёмами, приобретаемыми ПАО «Самараэнерго» по регулируемым договорам, и оплата дополнительных объёмов по более высоким ценам.*
- *инфляционный рост стоимости материалов и услуг, используемых ПАО «Самараэнерго» для обеспечения своей текущей деятельности.*

К факторам риска, связанного с изменением цен на продукцию и услуги, поставляемые ПАО «Самараэнерго» своим потребителям, которые могут приводить к снижению доходности Общества, можно отнести следующее:

- *изменение принципов формирования предельных уровней нерегулируемых цен, в рамках которых гарантирующий поставщик осуществляет продажу электрической энергии своим абонентам;*
- *изменение принципов расчёта и применения бытовой надбавки гарантирующего поставщика.*

Отдельно необходимо отметить специфические для гарантирующего поставщика риск ухода потребителей компании на прямые договоры к другим энергосбытовым организациям или их самостоятельный выход на ОРЭМ, что приводит к снижению объёма продаж электроэнергии и соответственно выручки компании.

2.4.2. Страновые и региональные риски

В связи с постоянно изменяющимися в стране финансово-экономическими условиями, ростом цен на энергоносители и другие товары и услуги, имеют место риски, влияющие на финансовую устойчивость ПАО «Самараэнерго»: задержка оплаты абонентами потреблённой электроэнергии, изменяющиеся условия кредитования банками.

2.4.3. Финансовые риски

Привлечение краткосрочных кредитных средств сглаживает ежемесячные кассовые разрывы. Общество не является участником внешнеэкономической деятельности, следовательно, не подвержено влиянию изменений курсов иностранных валют.

2.4.4. Правовые риски

Правовые риски, связанные с приобретением размещаемых (размещенных) эмиссионных ценных бумаг, а также риски, связанные с деятельностью эмитента, в отчётном периоде места не имели.

Общество не является участником внешнеэкономической деятельности, следовательно, не подвержено влиянию изменения законодательства в сфере таможенного регулирования и пошлин, так же не подвержено изменению курсов иностранных валют.

Эмитент не занимается деятельностью, требующей лицензии на использование и разработку месторождений полезных ископаемых. Риски не продления лицензий на вид деятельности, который является для эмитента профилирующим, не существенны, так как эмитент стремится соответствовать лицензионным требованиям. Рисков, связанных с возможной ответственностью эмитента по долгам третьих лиц, нет, так как эмитент обеспечение по долгам третьих лиц не предоставлял. Риски, связанные с возможностью потери клиентов, на оборот с которыми приходится не менее 10 процентов выручки, у эмитента отсутствуют.

2.4.5. Риск потери деловой репутации (репутационный риск)

Репутационную составляющую ПАО «Самараэнерго» определяют два фактора: внутренний и внешний. К внутренним факторам относятся: финансовая сторона организации и операционная деятельность (уровень результативности в достижении производственных задач, качество обслуживания клиентов, поведение и компетентность работников ПАО «Самараэнерго»). Внешний фактор формируют экономическая ситуация в стране и регионе, общественное мнение и оценка компании в СМИ.

Как правило, общественное мнение и оценка компании в средствах массовой информации формируются на основе анализа внутренних факторов, комбинация которых и обуславливает деловую репутацию организации. Однако, учитывая специфику деятельности ПАО «Самараэнерго» как гарантирующего поставщика электрической энергии на территории Самарской области, к риску потери деловой репутации могут привести не только внутренние факторы ПАО «Самараэнерго», но и деятельность сетевых организаций.

Таким образом, управление репутационным риском сводится к контролю над внутренними и внешними факторами, а также к контролю эффективного взаимодействия с заинтересованными сторонами.

2.4.6. Стратегический риск

Стратегические риски – это риски, влияющие на вероятность достижения компанией поставленных стратегических целей. Такие риски являются самыми опасными для компании, так как реализация этих рисков означает потерю доли рынка, снижение продаж и даже уход компании с рынка, то есть большой ущерб для всей компании, и, как правило, их нельзя переложить на третьих лиц (контрагенты, страховые компании и т. д.).

Стратегическим риском для Общества является спад в экономике страны в целом и региона в частности под воздействием внешних факторов геополитического характера.

2.4.7. Риски, связанные с деятельностью эмитента

В качестве основных рисков, связанных с деятельностью эмитента, необходимо отметить следующие:

- снижение объема продаж электроэнергии и, соответственно, выручки компании за счет самостоятельного выхода потребителей на ОРЭМ или в связи с замедлением темпов экономического роста в стране и регионе;
- изменение объема и структуры отпуска в сеть (рост удельного веса потребления абонентами с низкими тарифами (уровнями доходности);
- существенные отклонения от торгового графика на ОРЭМ, что приведет к снижению эффекта от трансляции оптовых цен на электрическую энергию на потребителей розничного рынка;
- снижение сложившейся среднегодовой цены покупки электроэнергии на ОРЭМ от цены покупки, заложенной при формировании бизнес-плана;
- увеличение объема покупки электроэнергии для населения по сравнению с балансом ФАС РФ. Недостающий объем покупается по нерегулируемым ценам, которые не транслируются;
- ухудшение платежной дисциплины со стороны потребителей компании и появление неплатежеспособных потребителей;
- рост стоимости кредитных ресурсов;
- изменения законодательства в области тарифного регулирования;
- ослабление курса национальной валюты.

Раздел III. Подробная информация об эмитенте

3.1. История создания и развитие эмитента

3.1.1. Данные о фирменном наименовании (наименовании) эмитента

Полное фирменное наименование эмитента: *Публичное акционерное общество энергетики и электрификации "Самараэнерго"*

Дата введения действующего полного фирменного наименования: *17.06.2015*

Сокращенное фирменное наименование эмитента: *ПАО "Самараэнерго"*

Дата введения действующего сокращенного фирменного наименования: *17.06.2015*

Все предшествующие наименования эмитента в течение времени его существования

Полное фирменное наименование: *Акционерное общество открытого типа "Самараэнерго"*

Сокращенное фирменное наименование: *АО "Самараэнерго"*

Дата введения наименования: *09.04.1993*

Основание введения наименования:

Постановление Администрации Ленинского района г. Самары №1794 от 09.04.1993 г. Устав Акционерного общества открытого типа "Самараэнерго" от 06.04.1993 г.

Полное фирменное наименование: *Открытое акционерное общество энергетики и электрификации "Самараэнерго"*

Сокращенное фирменное наименование: *ОАО "Самараэнерго"*

Дата введения наименования: *12.08.1996*

Основание введения наименования:

Постановление Администрации Ленинского района от 12.08.1996 №1308 "О регистрации Устава АО "Самараэнерго" в новой редакции. Устав Открытого акционерного общества энергетики и электрификации от 07.06.1996 г.

Полное фирменное наименование: *Публичное акционерное общество энергетики и электрификации "Самараэнерго"*

Сокращенное фирменное наименование: *ПАО "Самараэнерго"*

Дата введения наименования: *17.06.2015*

Основание введения наименования:

Лист записи Единого государственного реестра юридических лиц от 17.06.2015 г. №50007 от 17.06.2015 г. Устав Публичного акционерного общества энергетики и электрификации от 03.06.2015 г.

3.1.2. Сведения о государственной регистрации эмитента

Данные о первичной государственной регистрации

Номер государственной регистрации: *1794*

Дата государственной регистрации: *09.04.1993*

Наименование органа, осуществившего государственную регистрацию: *Администрация Ленинского района г. Самара*

Данные о регистрации юридического лица:

Основной государственный регистрационный номер юридического лица: *1026300956131*

Дата внесения записи о юридическом лице, зарегистрированном до 1 июля 2002 года, в единый государственный реестр юридических лиц: *15.08.2002*

Наименование регистрирующего органа: *Инспекция Министерства Российской Федерации по налогам и сборам по Ленинскому району г. Самара*

3.1.3. Сведения о создании и развитии эмитента

Эмитент создан на неопределенный срок

Краткое описание истории создания и развития эмитента. Цели создания эмитента, миссия эмитента (при наличии), и иная информация о деятельности эмитента, имеющая значение для принятия решения о приобретении ценных бумаг эмитента:

Открытое акционерное общество энергетики и электрификации «Самараэнерго» было создано в 1993 году в соответствии с планом приватизации ПООЭ «Самараэнерго» без ограничения срока деятельности, являясь правопреемником Производственного объединения энергетики и электрификации «Самараэнерго». Целью создания акционерного общества, как и других приватизированных предприятий, было повышение эффективности экономической системы государства и переход от плановой экономики к рыночным отношениям.

ОАО «Самараэнерго» осуществляло стабильное энергоснабжение 99% потребителей электроэнергии Самарской области и обеспечивало теплоснабжение и горячее водоснабжение промышленных и коммунальных предприятий в крупнейших городах Самарской области. В состав Общества входило 8 электростанций, 4 предприятий электрических сетей, 2 предприятия тепловых сетей.

На основании решения Совета директоров ОАО РАО «ЕЭС России» от 03.09.2004 года были осуществлены мероприятия по реформированию открытого акционерного общества энергетики и электрификации «Самараэнерго». В 2005 году ОАО «Самараэнерго» совместно с ОАО «Саратовэнерго» и ОАО «Ульяновскэнерго» выступило учредителем межрегиональных производственных компаний, а именно:

- Открытого акционерного общества «Волжская территориальная генерирующая компания» с внесением в уставный капитал электрогенерирующих и теплосетевых активов ОАО «Самараэнерго»;

- Открытого акционерного общества «Волжская межрегиональная распределительная компания» с внесением в уставный капитал электрораспределительных активов ОАО «Самараэнерго», не относящихся к Единой национальной (общероссийской) электрической сети (ЕНЭС).

30 сентября 2005 года было проведено внеочередное общее собрание акционеров ОАО «Самараэнерго», которое приняло решение о реорганизации Общества путем выделения:

- ОАО «Самарская Территориальная Генерирующая Компания» с передачей на его баланс акций ОАО «Волжская ТГК»;

- ОАО «Самарская Распределительная Компания» с передачей на его баланс акций ОАО «Волжская МРК»;

- ОАО «Самарская Магистральная Компания», с передачей на его баланс имущества

магистральных сетей ОАО «Самараэнерго».

С 1 января 2006 года ОАО «Самараэнерго» прекратило деятельность по производству, передаче и распределению тепловой и электрической энергии, а 1 апреля 2006 года была осуществлена государственная регистрация выделенных компаний. После выделения на балансе ОАО «Самараэнерго» остались энергосбытовые активы и, начиная с 01.04.2006, основным видом деятельности Общества становится продажа электрической энергии потребителям на региональном розничном рынке электроэнергии.

Приказом Управления по государственному регулированию и контролю в электроэнергетике Самарской области от 2 апреля 2007 года ОАО «Самараэнерго» был получен статус гарантирующего поставщика электроэнергии на территории Самарской области

В апреле 2008 года ОАО «Самараэнерго» перестало быть дочерним предприятием ОАО РАО «ЕЭС России», а с 1 июля 2008 года ОАО РАО «ЕЭС России», завершив корпоративные процедуры по реорганизации, прекратило свою деятельность в качестве юридического лица.

С целью улучшения качества обслуживания потребителей ОАО «Самараэнерго» в 2009 году были созданы центры обслуживания клиентов в 12-ти населенных пунктах Самарской области и реализован проект «Создание АСКУЭ бытовых потребителей в г.о. Жигулевск».

В настоящее время ОАО «Самараэнерго» - крупнейшая энергосбытовая компания Среднего Поволжья, которая обеспечивает энергоснабжение около 79% общего электропотребления региона и, являясь для своих абонентов надежным проводником, обеспечивает стабильную связь между участниками оптового и розничного рынка электроэнергии.

Миссия ОАО «Самараэнерго» заключается в обеспечении надежности поставок электроэнергии на территории Самарской области для социального и экономического развития региона.

3.1.4. Контактная информация

Место нахождения эмитента

443079, Россия, Самарская область, г. Самара, проезд имени Георгия Митирева 9

Адрес эмитента, указанный в едином государственном реестре юридических лиц

443079, Россия, область Самарская, город Самара, проезд Георгия Митирева, 9

Телефон: (846) 340-39-02

Факс: (846) 340-38-38

Адрес электронной почты: info@samaraenergo.ru

Адрес страницы (страниц) в сети Интернет, на которой (на которых) доступна информация об эмитенте, выпущенных и/или выпускаемых им ценных бумагах: www.samaraenergo.ru

3.1.5. Идентификационный номер налогоплательщика

6315222985

3.1.6. Филиалы и представительства эмитента

Эмитент не имеет филиалов и представительств

3.2. Основная хозяйственная деятельность эмитента

3.2.1. Основные виды экономической деятельности эмитента

Код вида экономической деятельности, которая является для эмитента основной

Коды ОКВЭД
35.14

Коды ОКВЭД
43.21

47.54
62.09
68.1
68.2
71.20.9

3.2.2. Основная хозяйственная деятельность эмитента

Виды хозяйственной деятельности (виды деятельности, виды продукции (работ, услуг), обеспечившие не менее чем 10 процентов выручки (доходов) эмитента за отчетный период

Единица измерения: руб.

Вид хозяйственной деятельности: *Основным видом деятельности для ПАО "Самараэнерго" является торговля электроэнергией.*

Показатели	2018 год	2019 год	I квартал 2019г	I квартал 2020г
Реализация эл./энергии	44 034 608 270	42 594 324 064	11 961 333 595	10 829 175 593
Выручка от продажи прочих товаров, продукции, работ, услуг промышленного характера	2 472 000	2 127 188	533 725	427 785
Выручка от продажи прочих товаров, продукции, работ, услуг непромышленного характера	0	0	0	0
Выручка (нетто) от продажи товаров, продукции, работ, услуг, (за минусом налога на добавленную стоимость акцизов и аналогичных обязательных платежей)	44 037 080 270	42 596 451 252	11 961 867 320	10 829 603 378

Объемы потребления абонентами основной продукции эмитента (электроэнергии) зависят от сезона года. В связи с этим показатели "зимних" кварталов года традиционно выше аналогичных показателей по "летним" кварталам на 15-19%.

Основные виды хозяйственной деятельности за 2018 и 2019 годы и за I квартал 2019, 2020 г., обеспечившие не менее 10 процентов выручки ПАО «Самараэнерго».

Показатели	2018 год	2019 год	I квартал 2019г	I квартал 2020г
Объем выручки от продажи электроэнергии, руб.	44 034 608 270	42 594 324 064	11 961 333 595	10 829 175 593
Доля э/энергии от общего объема выручки, %	99,99%	99,996%	99,995%	99,996%

В 2019 году выручка от продажи электроэнергии, относительно прошлого года, снизилась на 3,27%. Это обусловлено ростом среднего тарифа на 7,8% при снижении объема продаж на 10,28%.

В I кв. 2020 года выручка от продажи электроэнергии, относительно аналогичного периода прошлого года, снизилась на 9,47%. Это обусловлено ростом среднего тарифа на 7,7% при снижении объема продаж на 15,9%.

Общая структура себестоимости эмитента

Наименование статьи затрат	2018 год	2019 год	I квартал 2019г	I квартал 2020г
Сырье и материалы	0,12%	0,12%	0,09%	0,11%
Приобретенные комплектующие изделия, полуфабрикаты	0,00%	0,00%	0,00%	0,00%
Работы и услуги производственного характера, выполненные сторонними организациями	0,04%	0,06%	0,00%	0,01%
Топливо	0,00%	0,00%	0,00%	0,00%
Электрическая энергия	65,00%	64,05%	67,98%	59,77%
Затраты на оплату труда	1,33%	1,36%	1,25%	1,31%
Проценты по кредитам	0,00%	0,00%	0,00%	0,00%
Арендная плата	0,28%	0,26%	0,26%	0,24%
Отчисления на социальные нужды	0,38%	0,40%	0,38%	0,41%
Амортизация основных средств	0,35%	0,42%	0,38%	0,52%
Налоги, включаемые в себестоимость продукции	0,04%	0,01%	0,01%	0,01%
Прочие затраты	1,08%	1,15%	1,05%	1,13%
<i>Амортизация по нематериальным активам,</i>	0,00%	0,00%	0,00%	0,00%
<i>Вознаграждения за рационализаторские предложения,</i>	0,00%	0,00%	0,00%	0,00%
<i>Обязательные страховые платежи,</i>	0,02%	0,02%	0,02%	0,02%
<i>Представительские расходы,</i>	0,00%	0,00%	0,00%	0,00%
<i>Иное, в том числе услуги по передаче электроэнергии</i>	33,70%	31,76%	32,47%	29,80%
Итого: затраты на производство и продажу продукции (себестоимость)	100,00%	100,00%	100,00%	100,00%
Справочно:	0,00%	0,00%	0,00%	0,00%
выручка от продажи продукции (работ, услуг), % к себестоимости	103,77%	103,12%	102,45%	103,26%

Основной статьей затрат ПАО «Самараэнерго» является покупная электроэнергия. Затраты на покупку электроэнергии в 2019 году снизились, по сравнению с предыдущим финансовым годом, на 1,5%. Данный спад обусловлен снижением объема покупки электроэнергии на 9,92%, при увеличении среднего одноставочного тарифа на покупку электроэнергии на 9,42%.

Затраты на покупку электроэнергии в 1 кв. 2020 года снизились, по сравнению с аналогичным периодом прошлого года, на 12,1%. Данный спад обусловлен снижением объема покупки электроэнергии на 14,63%, при увеличении среднего одноставочного тарифа на покупку электроэнергии на 2,99%.

Имеющие существенное значение новые виды продукции (работ, услуг), предлагаемые эмитентом на рынке его основной деятельности, в той степени, насколько это соответствует общедоступной информации о таких видах продукции (работ, услуг). Указывается состояние разработки таких видов продукции (работ, услуг).

Имеющих существенное значение новых видов продукции (работ, услуг) нет

Стандарты (правила), в соответствии с которыми подготовлена бухгалтерская (финансовая) отчетность эмитента и произведены расчеты, отраженные в настоящем подпункте:

РСБУ

3.2.3. Материалы, товары (сырье) и поставщики эмитента

За 2019 г.

Поставщики эмитента, на которых приходится не менее 10 процентов всех поставок материалов и

товаров (сырья)

Полное фирменное наименование: *Акционерное общество "Центр финансовых расчетов"*

Место нахождения: *г. Москва, Краснопресненская наб., д. 12, подъезд 7*

ИНН: *7705620038*

ОГРН: *1047796723534*

Доля в общем объеме поставок, %: *45,4*

Полное фирменное наименование: *Публичное акционерное общество "РусГидро"*

Место нахождения: *660017, край Красноярский, город Красноярск, улица Дубровинского 43-1*

ИНН: *2460066195*

ОГРН: *1042401810494*

Доля в общем объеме поставок, %: *10,0*

Полное фирменное наименование: *Акционерное общество «Концерн Росэнергоатом»*

Место нахождения: *109507, город Москва, улица Ферганская, 25*

ИНН: *7721632827*

ОГРН: *5087746119951*

Доля в общем объеме поставок, %: *13,9*

Информация об изменении цен более чем на 10% на основные материалы и товары (сырье) в течение соответствующего отчетного периода по сравнению с соответствующим отчетным периодом предшествующего года

Наименование продукции (работ, услуг)	Ед. измерения	Наименование сектора ОРЭМ	2019 год, I квартал	2018 год, I квартал	% изменения
Мощность	руб/МВт	ДВР	362 843,84	317 608,02	14,24
Мощность	руб/МВт	ГЭС/АЭС	2 230 894,93	1 795 857,87	24,22
Мощность	руб/МВт	КОМ	579 632,90	719 384,12	-19,43
Мощность	руб/МВт	ДПМ ВИЭ	3 143 814,82	3 603 743,83	-12,76

Доля импортных поставок в поставках материалов и товаров, прогноз доступности источников импорта в будущем и возможные альтернативные источники

Импортные поставки отсутствуют

За 3 мес. 2020 г.

Поставщики эмитента, на которых приходится не менее 10 процентов всех поставок материалов и товаров (сырья)

Полное фирменное наименование: *Акционерное общество "Центр финансовых расчетов"*

Место нахождения: *г. Москва, Краснопресненская наб., д. 12, подъезд 7*

ИНН: 7705620038
ОГРН: 1047796723534

Доля в общем объеме поставок, %: 41,1

Полное фирменное наименование: *Акционерное общество «Концерн Росэнергоатом»*
Место нахождения: *109507, город Москва, улица Ферганская, 25*
ИНН: 7721632827
ОГРН: 5087746119951

Доля в общем объеме поставок, %: 14,5

Полное фирменное наименование: *Публичное акционерное общество "РусГидро"*
Место нахождения: *660017, край Красноярский, город Красноярск, улица Дубровинского 43-1*
ИНН: 2460066195
ОГРН: 1042401810494

Доля в общем объеме поставок, %: 11,3

Информация об изменении цен более чем на 10% на основные материалы и товары (сырье) в течение соответствующего отчетного периода по сравнению с соответствующим отчетным периодом предшествующего года

Наименование продукции (работ, услуг)	Ед. измерения	Наименование сектора ОРЭМ	2020 год, I квартал	2019 год, I квартал	% изменения
Электроэнергия	кВт*ч	РД	91,52	79,24	15,50

Доля импортных поставок в поставках материалов и товаров, прогноз доступности источников импорта в будущем и возможные альтернативные источники

Импортные поставки отсутствуют

3.2.4. Рынки сбыта продукции (работ, услуг) эмитента

Основные рынки, на которых эмитент осуществляет свою деятельность:

- в соответствии с Приказом Управления по государственному регулированию и контролю в электроэнергетике Самарской области от 24.05.2010 № 18 «О согласовании границ зоны деятельности гарантирующего поставщика ПАО «Самараэнерго», рынок сбыта электро-энергии соответствует границе зоны деятельности гарантирующего поставщика ПАО «Самараэнерго» и находится в пределах административных границ Самарской области, за исключением территорий, соответствующих зонам деятельности гарантирующих поставщиков ЗАО «Самарагорэнергосбыт», ОАО «Тольяттинская энергосбытовая компания», ООО «ТольяттиЭнергоСбыт».

Возможные факторы, которые могут негативно повлиять на сбыт эмитентом его продукции (работ, услуг):

- задержка оплаты и неплатежи со стороны потребителей является основным фактором, который может повлиять на сбыт эмитентом его продукции.

Возможные действия эмитента по уменьшению негативного влияния на сбыт эмитентом его продукции (работ, услуг):

- поиск новых потребителей, проведение стимулирующих мероприятий по улучшению платежной дисциплины в целях оптимизации деятельности, предъявление исков неплательщикам, применение мер в виде ограничения режима потребления в отчетном периоде, недопущение роста и взыскание дебиторской задолженности являются действиями эмитента по уменьшению такого влияния.

3.2.5. Сведения о наличии у эмитента разрешений (лицензий) или допусков к отдельным видам работ

Эмитент не имеет разрешений (лицензий) сведения которых обязательно указывать в ежеквартальном отчете

3.2.6. Сведения о деятельности отдельных категорий эмитентов

Эмитент не является акционерным инвестиционным фондом, страховой или кредитной организацией, ипотечным агентом.

3.2.7. Дополнительные требования к эмитентам, основной деятельностью которых является добыча полезных ископаемых

Основной деятельностью эмитента не является добыча полезных ископаемых

3.2.8. Дополнительные требования к эмитентам, основной деятельностью которых является оказание услуг связи

Основной деятельностью эмитента не является оказание услуг связи

3.3. Планы будущей деятельности эмитента

Основная деятельность Эмитента направлена на совершенствование методов работы по реализации электроэнергии и повышение качества оказываемых услуг промышленным и бытовым потребителям Самарской области, реализацию основных технических мероприятий, улучшение материально-технической базы и предусматривает техническое перевооружение и реконструкцию существующих зданий и сооружений, приобретение офисной техники, обновление автопарка, строительство резервного центра обработки данных ПАО «Самараэнерго», внедрение систем электронной очереди, монтаж систем безопасности, монтаж автоматизированной интеллектуальной системы учета электроэнергии бытовых потребителей Эмитента, создание систем коммутации и маршрутизации пакетов цифровой транспортной сети передачи данных отделений ПАО «Самараэнерго», создание оптимального информационно-вычислительного комплекса соответствующего требованиям ОРЭМ.

Во 2 квартале 2020 года запланированы инвестиции на сумму 148 909,4 тыс. руб. (здесь и далее с НДС), в том числе на мероприятия по разделам «Техническое перевооружение и реконструкция» - 2 571,4 тыс. руб., «Новое строительство и расширение» - 146 098,0 тыс. руб., «Приобретение оборудования, не требующего монтажа» - 240,0 тыс.руб.

3.4. Участие эмитента в банковских группах, банковских холдингах, холдингах и ассоциациях

Эмитент не участвует в банковских группах, банковских холдингах, холдингах и ассоциациях

3.5. Подконтрольные эмитенту организации, имеющие для него существенное значение

Эмитент не имеет подконтрольных организаций, имеющих для него существенное значение

3.6. Состав, структура и стоимость основных средств эмитента, информация о планах по приобретению, замене, выбытию основных средств, а также обо всех фактах обременения основных средств эмитента

На 31.12.2019 г.

Единица измерения: руб.

Наименование группы объектов основных средств	Первоначальная (восстановительная) стоимость	Сумма начисленной амортизации
Производственные здания	185 602 308	48 011 475
здания передвижные	130 508	18 026
Оборудование и установки	5 628 162	4 724 471
Рабочие машины и оборудование	2 224 019	1 991 109
Оборудование связи	6 928 904	4 447 796
Измерительные и регулирующие приборы и устройства и лабораторное оборудование	6 417 291	2 857 431
Вычислительная техника	1 952 619 794	496 823 422
Земля	6 730 351	
Транспортные средства	165 067 147	106 317 289
Прочие	27 821 182	23 396 783
ИТОГО	2 359 169 621	688 587 802

Доходные вложения в материальные ценности

Наименование группы объектов основных средств	Первоначальная (восстановительная) стоимость	Сумма начисленной амортизации
Отчетная дата: на 31.12.2019		
Производственные здания	515 000	119 668
Итого	515 000	119 668

Сведения о способах начисления амортизационных отчислений по группам объектов основных средств: *линейный метод*

Отчетная дата: *31.12.2019 г.*

На 31.03.2020 г.

Единица измерения: руб.

Наименование группы объектов основных средств	Первоначальная (восстановительная) стоимость	Сумма начисленной амортизации
Производственные здания	185 602 308	49 774 787
здания передвижные	130 508	20 189
Оборудование и установки	5 628 162	4 807 352
Рабочие машины и оборудование	2 224 019	1 994 787
Оборудование связи	7 038 895	4 611 021
Измерительные и регулирующие приборы и устройства и лабораторное оборудование	6 413 843	2 922 716
Вычислительная техника	1 952 538 709	547 956 228

Земля	6 730 351	
Транспортные средства	167 120 595	107 458 830
Прочие	27 809 011	23 661 762
ИТОГО	2 361 236 401	743 207 672

Доходные вложения в материальные ценности

Наименование группы объектов основных средств	Первоначальная (восстановительная) стоимость	Сумма начисленной амортизации
Отчетная дата: на 31.03.2020		
Производственные здания	515 000	126 079
Итого	515 000	126 079

Сведения о способах начисления амортизационных отчислений по группам объектов основных средств: *линейный метод*

Отчетная дата: *31.03.2020 г.*

Результаты последней переоценки основных средств и долгосрочно арендуемых основных средств, осуществленной в течение последнего завершеного финансового года, с указанием даты проведения переоценки, полной и остаточной (за вычетом амортизации) балансовой стоимости основных средств до переоценки и полной и остаточной (за вычетом амортизации) восстановительной стоимости основных средств с учетом этой переоценки. Указанная информация приводится по группам объектов основных средств. Указываются сведения о способах начисления амортизационных отчислений по группам объектов основных средств.

Переоценка основных средств за указанный период не проводилась

Указываются сведения о планах по приобретению, замене, выбытию основных средств, стоимость которых составляет 10 и более процентов стоимости основных средств эмитента, и иных основных средств по усмотрению эмитента, а также сведения обо всех фактах обременения основных средств эмитента (с указанием характера обременения, даты возникновения обременения, срока его действия и иных условий по усмотрению эмитента):

планы по приобретению, замене, выбытию основных средств, стоимость которых составляет 10 и более процентов стоимости основных средств эмитента отсутствуют. Сведения об обременении основных средств эмитента отсутствуют

Раздел IV. Сведения о финансово-хозяйственной деятельности эмитента

4.1. Результаты финансово-хозяйственной деятельности эмитента

Динамика показателей, характеризующих результаты финансово-хозяйственной деятельности эмитента, в том числе ее прибыльность и убыточность, рассчитанных на основе данных бухгалтерской (финансовой) отчетности

Стандарт (правила), в соответствии с которыми составлена бухгалтерская (финансовая) отчетность, на основании которой рассчитаны показатели: *РСБУ*

Единица измерения для суммы непокрытого убытка: *тыс. руб.*

Наименование показателя	За 2018г.	За 1 квартал 2019г.	За 2019г.	За 1 квартал 2020г.
Выручка, тыс.руб.	44 037 080	11 961 867	42 596 451	10 829 603
Валовая прибыль, тыс.руб.	3 109 315	673 064	2 867 217	763 951

Чистая прибыль (убыток), тыс.руб.	579 561	82 530	392 296	54 806
Норма чистой прибыли, %	1,32	0,69	0,92	0,51
Коэффициент оборачиваемости активов, раз	6,42	1,83	5,77	1,36
Рентабельность активов, %	8,45	1,26	5,31	0,69
Рентабельность собственного капитала, %	18,19	2,52	10,96	1,34
Сумма непокрытого убытка на отчетную дату, руб.	0,00	0,00	0,00	0,00
Соотношение непокрытого убытка на отчетную дату и балансовой стоимости активов, %	0,00	0,00	0,00	0,00

Чистая прибыль – конечный финансовый результат деятельности организации за отчетный период. За 1 квартал 2020г. чистая прибыль составила 54 806 тыс.руб. Значение показателя за аналогичный период 2019г. составило 82 530 тыс.руб. По итогам 2018г. и 2019г. Общество получило прибыль в размере 579 561 тыс.руб. и 392 296 тыс. руб., соответственно.

Норма чистой прибыли за 1 квартал 2020 г. равна 0,51%. Значение данного показателя в аналогичном периоде 2019г. составляло 0,69%. По итогам 2018 и 2019 гг. данный показатель составляет 1,32% и 0,92%, соответственно.

Коэффициент оборачиваемости активов по итогам 1 квартала 2020г. составляет 1,36 раз, по итогам 2019 года – 5,77 раз, что ниже аналогичных показателей прошлого года.

Рентабельность активов характеризует прибыль, получаемую на 1 рубль стоимости активов организации, т.е. общую эффективность их использования. По итогам 1 квартала 2020 года показатель равен 0,69 %.

Рентабельность собственного капитала по итогам 1 квартала 2020г. составила 1,34%. Значение показателя за аналогичный период 2019г. – 2,52%. По итогам 2018г. и 2019г. рентабельность собственного капитала 18,19% и 10,96%, соответственно.

Основным фактором, влияющим на изменение размера выручки и прибыли, является сезонность деятельности ПАО «Самараэнерго».

Мнения органов управления эмитента относительно причин или степени их влияния на результаты финансово-хозяйственной деятельности эмитента не совпадают: **Нет**

Член совета директоров (наблюдательного совета) эмитента или член коллегиального исполнительного органа эмитента имеет особое мнение относительно упомянутых причин и/или степени их влияния на результаты финансово-хозяйственной деятельности эмитента, отраженное в протоколе собрания (заседания) совета директоров (наблюдательного совета) эмитента или коллегиального исполнительного органа, на котором рассматривались соответствующие вопросы, и настаивает на отражении такого мнения в ежеквартальном отчете: **Нет**

4.2. Ликвидность эмитента, достаточность капитала и оборотных средств

Динамика показателей, характеризующих ликвидность эмитента, рассчитанных на основе данных бухгалтерской (финансовой) отчетности

Стандарт (правила), в соответствии с которыми составлена бухгалтерская (финансовая) отчетность, на основании которой рассчитаны показатели: *РСБУ*

Единица измерения для показателя 'чистый оборотный капитал: *руб.*

Наименование показателя	За 2018г.	За 1 квартал 2019г.	За 2019г.	За 1 квартал 2020г.
Чистый оборотный капитал, руб.	942 185 000	1 036 563 000	1 098 218 000	1 229 337 000
Коэффициент текущей ликвидности	1,26	1,32	1,29	1,32
Коэффициент быстрой ликвидности	1,20	1,25	1,23	1,26

По усмотрению эмитента дополнительно приводится динамика показателей, характеризующих ликвидность эмитента, рассчитанных на основе данных сводной бухгалтерской (консолидированной финансовой) отчетности эмитента, включаемой в состав ежеквартального отчета: *Нет*

Все показатели рассчитаны на основе рекомендуемых методик расчетов: *Да*

Экономический анализ ликвидности и платежеспособности эмитента, достаточности собственного капитала эмитента для исполнения краткосрочных обязательств и покрытия текущих операционных расходов на основе экономического анализа динамики приведенных показателей с описанием факторов, которые, по мнению органов управления эмитента, оказали наиболее существенное влияние на ликвидность и платежеспособность эмитента:

Показатели ликвидности демонстрируют степень платежеспособности компании по краткосрочным долгам.

Чистый оборотный капитал на 31.03.2020г. составил 1 229 337 000 руб., что на 192 774 000 руб. больше чистого оборотного капитала на 31.03.2019г.

Оптимальное значение коэффициента текущей ликвидности - более 1,0. На протяжении всего анализируемого периода данный показатель находится в норме и свидетельствует о наличии достаточной величины средств для своевременного погашения срочных обязательств.

Коэффициент быстрой ликвидности по итогам 1 квартала 2020г. составил 1,26. Данный показатель отражает долю текущих краткосрочных обязательств, которые может погасить Общество, если его положение станет критическим. Оптимальное значение показателя – 0,8-1,0.

Мнения органов управления эмитента относительно причин или степени их влияния на результаты финансово-хозяйственной деятельности эмитента не совпадают: *Нет*

Член совета директоров (наблюдательного совета) эмитента или член коллегиального исполнительного органа эмитента имеет особое мнение относительно упомянутых причин и/или степени их влияния на результаты финансово-хозяйственной деятельности эмитента, отраженное в протоколе собрания (заседания) совета директоров (наблюдательного совета) эмитента или коллегиального исполнительного органа, на котором рассматривались соответствующие вопросы, и настаивает на отражении такого мнения в ежеквартальном отчете: *Нет*

4.3. Финансовые вложения эмитента

На 31.12.2019 г.

Перечень финансовых вложений эмитента, которые составляют 5 и более процентов всех его финансовых вложений на дату окончания отчетного периода

Вложения в эмиссионные ценные бумаги

Вид ценных бумаг: *акции*

Полное фирменное наименование эмитента: *Публичное акционерное общество "Межрегиональная распределительная сетевая компания Волги"*

Сокращенное фирменное наименование эмитента: *ПАО "МРСК Волги"*

Место нахождения эмитента: *410031, г. Саратов, ул. Первомайская, д. 42/44.*

ИНН: *6450925977*

ОГРН: *1076450006280*

Дата государственной регистрации выпуска (выпусков)	Регистрационный номер	Регистрирующий орган
10.10.2007	1-01-04247-Е	Региональным отделением Федеральной службы по финансовым рынкам в Юго-Восточном регионе

Количество ценных бумаг, находящихся в собственности эмитента: **6 079 900 295**

Общая номинальная стоимость ценных бумаг, находящихся в собственности эмитента:
607 990 029,50

Общая балансовая стоимость ценных бумаг, находящихся в собственности эмитента:
540 199 141,21

Единица измерения: *руб.*

По итогам 2018 года были объявлены дивиденды по обыкновенным акциям в размере 0,01318622 руб. на 1 обыкновенную акцию. Срок выплаты дивидендов номинальному держателю и являющемуся профессиональным участником рынка ценных бумаг доверительному управляющему составляет не более 10 рабочих дней, другим зарегистрированным в реестре акционерам - 25 рабочих дней с даты составления списка лиц, имеющих право на получение дивидендов.

Вид ценных бумаг: *акции*

Полное фирменное наименование эмитента: *Публичное акционерное общество энергетики и электрификации "Саратовэнерго"*

Сокращенное фирменное наименование эмитента: *ПАО "Саратовэнерго"*

Место нахождения эмитента: *Россия, 410005, г. Саратов, ул. им. Рахова В.Г., д. 181.*

ИНН: *6450014808*

ОГРН: *1026402199636*

Дата государственной регистрации выпуска (выпусков)	Регистрационный номер	Регистрирующий орган
06.07.2006	1-02-00132-А	ФСФР России
06.07.2006	2-02-00132-А	ФСФР России

Количество ценных бумаг, находящихся в собственности эмитента: **753 659 793**

Общая номинальная стоимость ценных бумаг, находящихся в собственности эмитента:
15 416 958,34

Общая балансовая стоимость ценных бумаг, находящихся в собственности эмитента:
77 556 980,69

Единица измерения: *руб.*

Дивиденды по обыкновенным акциям в текущем или предшествующем ему году не объявлялись и не выплачивались.

Вложения в неэмиссионные ценные бумаги

Вложений в неэмиссионные ценные бумаги, составляющих 5 и более процентов всех финансовых вложений, нет

Информация о созданных резервах по обесценению ценных бумаг:

Резерв под по обесценение ценных бумаг не создавался

Иные финансовые вложения

Иных финансовых вложений, составляющих 5 и более процентов всех финансовых вложений, нет

Информация о величине потенциальных убытков, связанных с банкротством организаций (предприятий), в которые были произведены инвестиции, по каждому виду указанных инвестиций: *отсутствует*

Информация об убытках предоставляется в оценке эмитента по финансовым вложениям, отраженным в бухгалтерской отчетности эмитента за период с начала отчетного года до даты окончания последнего отчетного квартала

отсутствует

Стандарты (правила) бухгалтерской отчетности, в соответствии с которыми эмитент произвел расчеты, отраженные в настоящем пункте ежеквартального отчета: **ПБУ "УЧЕТ ФИНАНСОВЫХ ВЛОЖЕНИЙ ПБУ19/02" (с изменениями и дополнениями), утверждено приказом Минфина РФ от 10.12.2002 № 126н.**

На 31.03.2020 г.

Перечень финансовых вложений эмитента, которые составляют 5 и более процентов всех его финансовых вложений на дату окончания отчетного периода

Вложения в эмиссионные ценные бумаги

Вид ценных бумаг: *акции*

Полное фирменное наименование эмитента: *Публичное акционерное общество "Межрегиональная распределительная сетевая компания Волги"*

Сокращенное фирменное наименование эмитента: *ПАО "МРСК Волги"*

Место нахождения эмитента: *410031, г. Саратов, ул. Первомайская, д. 42/44.*

ИНН: *6450925977*

ОГРН: *1076450006280*

Дата государственной регистрации выпуска (выпусков)	Регистрационный номер	Регистрирующий орган
10.10.2007	1-01-04247-Е	Региональным отделением Федеральной службы по финансовым рынкам в Юго-Восточном регионе

Количество ценных бумаг, находящихся в собственности эмитента: *6 079 900 295*

Общая номинальная стоимость ценных бумаг, находящихся в собственности эмитента: *607 990 029,50*

Общая балансовая стоимость ценных бумаг, находящихся в собственности эмитента: *540 199 141,21*

Единица измерения: *руб.*

Вид ценных бумаг: *акции*

Полное фирменное наименование эмитента: *Публичное акционерное общество энергетики и электрификации "Саратовэнерго"*

Сокращенное фирменное наименование эмитента: *ПАО "Саратовэнерго"*

Место нахождения эмитента: *Россия, 410005, г. Саратов, ул. им. Рахова В.Г., д. 181.*

ИНН: *6450014808*

ОГРН: *1026402199636*

Дата государственной регистрации выпуска (выпусков)	Регистрационный номер	Регистрирующий орган
06.07.2006	1-02-00132-А	ФСФР России
06.07.2006	2-02-00132-А	ФСФР России

Количество ценных бумаг, находящихся в собственности эмитента: *753 659 793*

Общая номинальная стоимость ценных бумаг, находящихся в собственности эмитента:
15 416 958,34

Общая балансовая стоимость ценных бумаг, находящихся в собственности эмитента:
77 556 980,69

Единица измерения: *руб.*

Вложения в неэмиссионные ценные бумаги

Вложений в неэмиссионные ценные бумаги, составляющих 5 и более процентов всех финансовых вложений, нет

Информация о созданных резервах по обесценению ценных бумаг:

Резерв под по обесценение ценных бумаг не создавался

Иные финансовые вложения

Иных финансовых вложений, составляющих 5 и более процентов всех финансовых вложений, нет

Информация о величине потенциальных убытков, связанных с банкротством организаций (предприятий), в которые были произведены инвестиции, по каждому виду указанных инвестиций:
отсутствует

Информация об убытках предоставляется в оценке эмитента по финансовым вложениям, отраженным в бухгалтерской отчетности эмитента за период с начала отчетного года до даты окончания последнего отчетного квартала:

отсутствует

Стандарты (правила) бухгалтерской отчетности, в соответствии с которыми эмитент произвел расчеты, отраженные в настоящем пункте ежеквартального отчета:

ПБУ "УЧЕТ ФИНАНСОВЫХ ВЛОЖЕНИЙ ПБУ19/02" (с изменениями и дополнениями), утверждено приказом Минфина РФ от 10.12.2002 № 126н.

4.4. Нематериальные активы эмитента

На 31.12.2019 г.

Единица измерения: руб.

Наименование группы объектов нематериальных активов	Первоначальная (восстановительная) стоимость	Сумма начисленной амортизации
Товарный знак ПАО "Самараэнерго"	156 063.33	143 302,94
ИТОГО	156 063.33	143 302,94

Стандарты (правила) бухгалтерского учета, в соответствии с которыми эмитент представляет информацию о своих нематериальных активах:

Учет нематериальных активов, кроме результатов НИОКР, осуществляется в соответствии с ПБУ 14/2007, утвержденным приказом Минфина РФ от 27.12.2007 г. № 153н.

Отчетная дата: 31.12.2019

На 31.03.2020 г.

Единица измерения: руб.

Наименование группы объектов нематериальных активов	Первоначальная (восстановительная) стоимость	Сумма начисленной амортизации
Товарный знак ПАО "Самараэнерго"	156 063.33	144 967,37
ИТОГО	156 063.33	144 967,37

Стандарты (правила) бухгалтерского учета, в соответствии с которыми эмитент представляет информацию о своих нематериальных активах:

Учет нематериальных активов, кроме результатов НИОКР, осуществляется в соответствии с ПБУ 14/2007, утвержденным приказом Минфина РФ от 27.12.2007 г. № 153н.

Отчетная дата: 31.03.2020

4.5. Сведения о политике и расходах эмитента в области научно-технического развития, в отношении лицензий и патентов, новых разработок и исследований

Создание и получение правовой охраны основных объектов интеллектуальной собственности не предусматривается.

4.6. Анализ тенденций развития в сфере основной деятельности эмитента

Электроэнергетика, как составная часть топливно-энергетического комплекса (ТЭК), является одной из базовых отраслей экономики, и ее доля в ВВП страны составляет 10–11%. Как и другие сектора ТЭК, электроэнергетика в настоящее время отличается доминирующим положением в производственной сфере. В настоящее время реформирование электроэнергетики в процессе завершения: выстраиваются новые отношения между участниками, изменяется законодательство. Новая модель оптового рынка электроэнергии предполагает трансляцию цен оптового рынка на розничные рынки и формирование цены для конечных потребителей как суммы составляющих цен: производства, передачи электроэнергии и сбытовой надбавки.

Основные тенденции развития электроэнергетики в России связаны с преобразованиями, осуществляемыми в настоящее время в электроэнергетической отрасли в рамках ее реформирования, а также условиями, оказывающими влияние на состояние отрасли в целом. Одним из основных направлений реформирования электроэнергетики Российской Федерации является демополизация отрасли, в том числе развитие конкуренции в сфере сбыта электрической энергии.

Для достижения поставленных целей в ходе реформирования осуществлялось разделение естественно монопольных (передача электроэнергии, оперативно-диспетчерское управление) и потенциально конкурентных (производство и сбыт электроэнергии, ремонт, сервис) функций, и

вместо прежних вертикально интегрированных энергетических компаний, выполнявших все эти функции, созданы структуры, специализирующиеся на отдельных видах деятельности. Генерирующие, сбытовые и ремонтные компании стали преимущественно частными и начали конкурировать друг с другом. В естественно-монопольных видах деятельности, напротив, произошло усиление государственного контроля. Таким образом, были созданы условия для развития конкурентного рынка электроэнергии, цены которого не регулируются государством, а формируются на основе спроса и предложения, а его участники конкурируют, снижая свои издержки.

Всем эмитентам, являющимся энергосбытовыми компаниями, региональными регулирующими органами субъектов Российской Федерации присвоен статус гарантирующих поставщиков, обязывающий их в соответствии с законодательством заключать договор энергоснабжения или купли-продажи электрической энергии с любым обратившимся к ним потребителем, расположенным в границах его зоны деятельности.

Ценообразование на розничных рынках напрямую зависит от формирования цены на оптовом рынке электроэнергии и мощности. Вся электроэнергия и мощность для потребителей, за исключением населения, приобретается по нерегулируемым ценам.

Гарантирующий поставщик остается регулируемой организацией, его деятельность регулируется сбытовой надбавкой, устанавливаемой для него государственным органом субъекта Российской Федерации в области регулирования тарифов на основании данных экономической экспертизы.

В настоящее время ПАО «Самараэнерго» является крупнейшим гарантирующим поставщиком электроэнергии на территории Самарской области, который реализует около 65% всего объема электроэнергии в регионе.

Основными тенденциями развития в сфере энергосбытовой деятельности Общества за 2019 г. и первый квартал 2020 г. являются:

- совершенствование методов работы и повышение эффективности энергосбытовой деятельности;
- сохранение и расширение клиентской базы за счет формирования более гибкой политики взаимоотношений с потребителями электроэнергии, улучшение качества обслуживания потребителей;
- расширение перечня дополнительных услуг по энергосбережению и повышению энергетической эффективности;
- внедрение современных информационных технологий и технических средств в сфере учета и осуществления расчетов с потребителями электрической энергии.

В качестве основных факторов, оказывающих влияние как на состояние отрасли в целом, так и на деятельность эмитента можно указать:

- состояние экономики регионов и государства;
- экономическую и правовую политику государства;
- позицию государства при регулировании отрасли;
- правила работы на оптовом и розничном рынках;
- наличие перекрестного субсидирования;
- проблемы неплатежей и хищения электроэнергии.

Общие результаты деятельности ПАО «Самараэнерго» соответствуют современным тенденциям развития отрасли, в которой оно осуществляет свою хозяйственную деятельность. В подтверждение этого говорят: устойчивое финансовое состояние компании на протяжении всей своей деятельности в качестве гарантирующего поставщика; выполнение ею всех требований, предъявляемых действующим законодательством к гарантирующим поставщикам; отсутствие просроченной задолженности перед поставщиками оптового рынка и сетевыми организациями; появление новых клиентских сервисов для потребителей компании; отсутствие претензий со стороны органов государственной власти. Основной причиной, обуславливающей полученные результаты, является правильно выбранное направление стратегического развития компании.

4.7. Анализ факторов и условий, влияющих на деятельность эмитента

В качестве факторов, влияющих на изменение показателей эффективности энергосбытовой компании, наиболее существенны следующие:

- незапланированный рост объемов покупки электроэнергии на Балансирующем Рынке (в т.ч. выше нормативных значений, учитываемых при трансляции);
- увеличение объема покупки электроэнергии для населения по сравнению с балансом, утвержденным ФАС РФ. Дополнительный объем покупается по нерегулируемым ценам, которые не транслируются;

- отличие фактической цены покупки электроэнергии на ОРЭМ от цены покупки, заложенной в расчет сбытовой надбавки гарантирующего поставщика при тарифном регулировании;
- сокращение объема полезного отпуска электроэнергии и, соответственно, выручки компании за счет самостоятельного выхода потребителей на ОРЭМ;
- изменение объема и структуры отпуска в сеть (рост удельного веса потребления абонентами с низкими тарифами);
- ухудшение или улучшение платежной дисциплины со стороны потребителей компании и появление неплатежеспособных потребителей;
- наличие конкурирующих энергосбытовых компаний;
- изменяющиеся условия кредитования банками;
- изменения законодательства в области тарифного регулирования;
- уровень технического оснащения и информатизации компании;
- изменение потенциала кадрового ресурса компании.

Вероятность реализации любого из перечисленных выше факторов сохраняется постоянно.

Для укрепления конкурентоспособности, снижения вероятности возникновения рисков и минимизации их возможных последствий, а также сохранения положительной тенденции развития компании ПАО «Самараэнерго» осуществляет следующие мероприятия:

- сохранение и расширение существующей абонентской базы за счет формирования более гибкой политики взаимоотношений с потребителями электроэнергии: предложение потребителям более выгодных условий договора на энергоснабжение, чем у конкурирующих энергосбытовых компаний;
- оказание потребителям дополнительных услуг в виде консультаций по выбору оптимального тарифа из утвержденного тарифного меню;
- предложение более удобных форм оплаты потребленной электроэнергии;
- оптимизация структуры закупок электроэнергии на нерегулируемых секторах с целью минимизации отпускных тарифов конечным потребителям;
- оптимизация условно-постоянных затрат и прочих расходов;
- постоянное развитие материально-технической базы;
- снижение активности потребителей, предпринимающих попытки выхода на ОРЭМ, за счет предоставления им объективных расчетов возможного экономического эффекта и потерь, которые они могут получить от самостоятельной работы на рынке электроэнергии, особо выделяя возникающие у них в связи с этим риски и организационно-технические проблемы;
- снижение потерь компании от неплатежей за отпущенную электроэнергию, преимущественно за счет активизации претензионно-исковой работы, вплоть до инициирования процедуры банкротства потребителей-должников, реструктуризации долгов, а также отключения злостных неплательщиков;
- совершенствование системы управления компанией для обеспечения динамичного реагирования на изменения законодательства в части регулирования оптового и розничного рынков электроэнергии;
- сохранение и повышение кадрового потенциала, на что направлена система повышения профессиональной квалификации работников за счет предприятия, оплата ученических отпусков работникам, получающим дополнительное образование, наличие социального пакета работников (в т.ч. материальная помощь к отпуску, компенсация за содержание детей в д/саду, оздоровительные мероприятия, страхование и пр.).

4.8. Конкуренты эмитента

Конкурентами ПАО «Самараэнерго» являются сбытовые организации, зарегистрированные на оптовом рынке электрической энергии и мощности, такие как ООО «Русэнергосбыт», ООО «РН-Энерго», ООО «МСК Энерго», ПАО «Мосэнергосбыт», ООО «Симбирская энергосбытовая компания», АО «Свердловская энергогазовая компания», а также заключившие договоры покупки электрической энергии у розничной генерации, такие как ООО «ЕЭС-Гарант», ООО «ПрофСервисТрейд».

Перечень факторов конкурентоспособности эмитента с описанием степени их влияния на конкурентоспособность:

- наличие автоматизации операций на оптовом рынке электрической энергии и мощности позволяет оперативно вести бизнес;
- качество планирования потребления в ходе операционной деятельности на оптовом рынке

электрической энергии и мощности позволяет снижать цены для потребителей розничного рынка электрической энергии (мощности) и повышать эффективность энергосбытовой деятельности;

- плановые мероприятия по повышению качества предоставляемых услуг и снижению их себестоимости помогают закрепить конкурентное преимущество на розничном рынке и способствуют увеличению прибыли в будущих периодах;

- наличие автоматизированной системы биллинга позволяет оперативно и качественно производить расчеты с потребителями розничного рынка электрической энергии (мощности);

- разветвленная сеть сбыта в регионе позволяет оперативно и качественно обслуживать потребителей;

- стабильная работа на протяжении многих лет позволяет сохранить компании имидж надежного партнера и укрепить лидерские позиции на розничном рынке обеспечения электрической энергией жителей Самарского региона.

Раздел V. Подробные сведения о лицах, входящих в состав органов управления эмитента, органов эмитента по контролю за его финансово-хозяйственной деятельностью, и краткие сведения о сотрудниках (работниках) эмитента

5.1. Сведения о структуре и компетенции органов управления эмитента

Полное описание структуры органов управления эмитента и их компетенции в соответствии с уставом (учредительными документами) эмитента:

Структура органов управления эмитента.

- *Общее собрание акционеров*
- *Совет директоров*
- *Генеральный директор*

Компетенция общего собрания акционеров (участников) эмитента в соответствии с его уставом (учредительными документами):

Общее собрание акционеров является высшим органом управления Общества.

К компетенции Общего собрания акционеров относятся следующие вопросы:

- 1) внесение изменений и дополнений в Устав или утверждение Устава в новой редакции;*
- 2) реорганизация Общества;*
- 3) ликвидация Общества, назначение ликвидационной комиссии и утверждение промежуточного и окончательного ликвидационных балансов;*
- 4) определение количества, номинальной стоимости, категории (типа) объявленных акций и прав, предоставляемых этими акциями;*
- 5) увеличение уставного капитала Общества путем увеличения номинальной стоимости акций или путем размещения дополнительных акций;*
- 6) уменьшение уставного капитала Общества путем уменьшения номинальной стоимости акций;*
- 7) уменьшение уставного капитала Общества путем приобретения Обществом части акций в целях сокращения их общего количества, а также путем погашения приобретенных или выкупленных Обществом акций;*
- 8) дробление и консолидация акций Общества;*
- 9) принятие решения о размещении Обществом облигаций, конвертируемых в акции, и иных эмиссионных ценных бумаг, конвертируемых в акции;*
- 10) избрание членов Совета директоров Общества и досрочное прекращение их полномочий;*
- 11) избрание членов Ревизионной комиссии Общества и досрочное прекращение их полномочий;*
- 12) утверждение Аудитора Общества;*
- 13) принятие решения о передаче полномочий единоличного исполнительного органа Общества управляющей организации (управляющему) и досрочное прекращение полномочий управляющей организации (управляющего);*
- 14) утверждение годового отчета, годовой бухгалтерской отчетности, в том числе отчета о прибылях и убытках (счетов прибылей и убытков) Общества, а также распределение прибыли (в том числе выплата (объявление) дивидендов, за исключением прибыли, распределенной в качестве дивидендов по результатам первого квартала, полугодия, девяти месяцев финансового года) и убытков Общества по результатам финансового года;*
- 15) выплата (объявление) дивидендов по результатам первого квартала, полугодия, девяти месяцев финансового года;*
- 16) определение порядка ведения Общего собрания акционеров Общества;*
- 17) принятие решений об одобрении сделок в случаях, предусмотренных статьей 83*

Федерального закона «Об акционерных обществах»;

18) *принятие решений об одобрении крупных сделок в случаях, предусмотренных статьей 79 Федерального закона «Об акционерных обществах»;*

19) *принятие решения об участии в финансово-промышленных группах, ассоциациях и иных объединениях коммерческих организаций;*

20) *утверждение внутренних документов, регулирующих деятельность органов Общества;*

21) *принятие решения о выплате членам Ревизионной комиссии Общества вознаграждений и (или) компенсаций;*

22) *принятие решения о выплате членам Совета директоров Общества вознаграждений и (или) компенсаций;*

23) *решение иных вопросов, предусмотренных Федеральным законом «Об акционерных обществах».*

Компетенция совета директоров (наблюдательного совета) эмитента в соответствии с его уставом (учредительными документами):

Совет директоров Общества осуществляет общее руководство деятельностью Общества, за исключением решения вопросов, отнесенных Федеральным законом "Об акционерных обществах" и настоящим Уставом к компетенции Общего собрания акционеров.

К компетенции Совета директоров Общества относятся следующие вопросы:

1) *определение приоритетных направлений деятельности Общества;*

2) *созыв годового и внеочередного Общих собраний акционеров Общества, за исключением случаев, предусмотренных пунктом 14.8. статьи 14 настоящего Устава, а также объявление даты проведения нового Общего собрания акционеров взамен несостоявшегося по причине отсутствия кворума;*

3) *утверждение повестки дня Общего собрания акционеров Общества;*

4) *избрание секретаря Общего собрания акционеров;*

5) *определение даты составления списка лиц, имеющих право на участие в Общем собрании акционеров, утверждение сметы затрат на проведение общего собрания акционеров Общества и решение других вопросов, связанных с подготовкой и проведением Общего собрания акционеров Общества;*

6) *вынесение на решение Общего собрания акционеров Общества вопросов, предусмотренных подпунктами 2, 5, 6, 8, 9, 13-21 пункта 10.2. статьи 10 настоящего Устава;*

7) *размещение Обществом облигаций и иных эмиссионных ценных бумаг, за исключением случаев, установленных Федеральным законом «Об акционерных обществах» и настоящим Уставом;*

8) *утверждение решения о выпуске ценных бумаг, проспекта ценных бумаг и отчета об итогах выпуска ценных бумаг, отчетов об итогах приобретения акций у акционеров Общества, отчетов об итогах погашения акций, отчетов об итогах предъявления акционерами Общества требований о выкупе принадлежащих им акций;*

9) *определение цены (денежной оценки) имущества, цены размещения и выкупа эмиссионных ценных бумаг в случаях, предусмотренных Федеральным законом «Об акционерных обществах», а также при решении вопросов, указанных в подпунктах 11, 20, 21, 37 пункта 15.1. настоящего Устава;*

10) *приобретение размещенных Обществом акций, облигаций и иных ценных бумаг в случаях, предусмотренных Федеральным законом «Об акционерных обществах»;*

11) *отчуждение (реализация) акций Общества, поступивших в распоряжение Общества в результате их приобретения или выкупа у акционеров Общества, а также в иных случаях предусмотренных Федеральным законом «Об акционерных обществах»;*

12) *избрание Генерального директора Общества и досрочное прекращение его полномочий, в том числе принятие решения о досрочном прекращении трудового договора с ним;*

13) *рекомендации Общему собранию акционеров Общества по размеру выплачиваемых членам Ревизионной комиссии Общества вознаграждений и компенсаций и определение размера оплаты услуг Аудитора;*

14) *рекомендации по размеру дивиденда по акциям и порядку его выплаты;*

15) *утверждение внутренних документов Общества, определяющих порядок формирования и использования фондов Общества;*

16) *принятие решения об использовании фондов Общества; утверждение смет использования средств по фондам специального назначения и рассмотрение итогов выполнения смет использования средств по фондам специального назначения;*

17) *утверждение внутренних документов Общества, за исключением внутренних документов, утверждение которых отнесено к компетенции Общего собрания акционеров, а также иных внутренних документов, утверждение которых отнесено к компетенции исполнительных органов Общества;*

18) *утверждение бизнес-плана (скорректированного бизнес-плана) и отчета об итогах его*

- выполнения, а также утверждение (корректировка) контрольных показателей движения потоков наличности Общества;
- 19) создание филиалов и открытие представительств Общества, их ликвидация, в том числе внесение в Устав Общества изменений, связанных с созданием филиалов, открытием представительств Общества (включая изменение сведений о наименованиях и местах нахождения филиалов и представительств Общества) и их ликвидацией;
- 20) об участии Общества в других организациях (в том числе согласование учредительных документов), изменении доли участия (количества акций, размера паев, долей), обременении акций (долей) и прекращении участия Общества в других организациях, с учетом следующего положения:
- принятие решения о совершении Обществом одной или нескольких взаимосвязанных сделок по отчуждению, передаче в залог или иному обременению акций и долей ДЗО, не занимающихся производством, передачей, диспетчированием, распределением и сбытом электрической и тепловой энергии, в случае, если рыночная стоимость акций или долей, являющихся предметом сделки, определенная в соответствии с заключением независимого оценщика, превышает 30 млн. рублей, а также в иных случаях (размерах), определяемых отдельными решениями Совета директоров Общества;
- 21) определение кредитной политики Общества в части выдачи Обществом ссуд, заключения кредитных договоров и договоров займа, выдачи поручительств, принятия обязательств по векселю (выдача простого и переводного векселя), передачи имущества в залог и принятие решений о совершении Обществом указанных сделок в случаях, когда порядок принятия решений по ним не определен кредитной политикой Общества, а также принятие в порядке, предусмотренном кредитной политикой Общества, решений о приведении долговой позиции Общества в соответствие с лимитами, установленными кредитной политикой Общества;
- 22) принятие решений о заключении сделок, предметом которых является имущество, работы и услуги, стоимость которых составляет от 5 до 25 процентов балансовой стоимости активов Общества, определяемой на дату принятия решения о заключении сделки;
- 23) одобрение крупных сделок в случаях, предусмотренных главой X Федерального закона «Об акционерных обществах»;
- 24) одобрение сделок, предусмотренных главой XI Федерального закона «Об акционерных обществах»;
- 25) утверждение регистратора Общества, условий договора с ним, а также расторжение договора с ним;
- 26) избрание Председателя Совета директоров Общества и досрочное прекращение его полномочий;
- 27) избрание заместителя Председателя Совета директоров Общества и досрочное прекращение его полномочий;
- 28) избрание Секретаря Совета директоров Общества и досрочное прекращение его полномочий;
- 29) предварительное одобрение решений о совершении Обществом следующих сделок (в случаях (размерах), определяемых отдельными решениями Совета директоров Общества, а также, если указанные случаи (размеры) Советом директоров Общества не определены):
- а) сделок, связанных с безвозмездной передачей имущества Общества или имущественных прав (требований) к себе или к третьему лицу;
 - б) сделок, связанных с освобождением от имущественной обязанности перед собой или перед третьим лицом;
 - в) сделок, связанных с безвозмездным оказанием Обществом услуг (выполнением работ) третьим лицам;
- 30) принятие решения о приостановлении полномочий управляющей организации (управляющего);
- 31) принятие решения о назначении исполняющего обязанности Генерального директора Общества, а также привлечение его к дисциплинарной ответственности;
- 32) привлечение к дисциплинарной ответственности Генерального директора Общества и его поощрение в соответствии с трудовым законодательством РФ;
- 33) рассмотрение отчетов Генерального директора о деятельности Общества (в том числе о выполнении им своих должностных обязанностей), о выполнении решений Общего собрания акционеров и Совета директоров Общества;
- 34) утверждение порядка взаимодействия Общества с организациями, в которых участвует Общество;
- 35) определение позиции Общества (представителей Общества), в том числе поручение принимать или не принимать участие в голосовании по вопросам повестки дня, голосовать по проектам решений «за», «против» или «воздержался», по следующим вопросам повесток дня общих собраний акционеров (участников) дочерних и зависимых хозяйственных обществ (далее -

ДЗО) (за исключением случаев, когда функции общих собраний акционеров ДЗО выполняет Совет директоров Общества), и заседаний советов директоров ДЗО (за исключением вопроса об утверждении повестки дня общих собраний акционеров ДЗО, когда функции общих собраний акционеров ДЗО выполняет Совет директоров Общества):

- а) об определении повестки дня общего собрания акционеров (участников) ДЗО;
- б) о реорганизации, ликвидации ДЗО;
- в) об определении количественного состава совета директоров ДЗО, выдвижении и избрании его членов и досрочном прекращении их полномочий;
- г) об определении количества, номинальной стоимости, категории (типа) объявленных акций ДЗО и прав, предоставляемых этими акциями;
- д) об увеличении уставного капитала ДЗО путем увеличения номинальной стоимости акций или путем размещения дополнительных акций;
- е) о размещении ценных бумаг ДЗО, конвертируемых в обыкновенные акции;
- ж) о дроблении, консолидации акций ДЗО;
- з) об одобрении крупных сделок, совершаемых ДЗО;
- и) об участии ДЗО в других организациях (о вступлении в действующую организацию или создании новой организации), а также о приобретении, отчуждении и обременении акций и долей в уставных капиталах организаций, в которых участвует ДЗО, изменении доли участия в уставном капитале соответствующей организации;
- к) о совершении ДЗО сделок (включая несколько взаимосвязанных сделок), связанных с отчуждением или возможностью отчуждения имущества, составляющего основные средства, нематериальные активы, объекты незавершенного строительства, целью использования которых является производство, передача, диспетчирование, распределение электрической и тепловой энергии, в случаях (размерах), определяемых порядком взаимодействия Общества с организациями в которых участвует Общество, утверждаемым Советом директоров Общества;
- л) о внесении изменений и дополнений в учредительные документы ДЗО;
- м) об определении порядка выплаты вознаграждений членам совета директоров и ревизионной комиссии ДЗО;

36) определение позиции Общества (представителей Общества) по следующим вопросам повесток дня заседаний советов директоров ДЗО (в том числе поручение принимать или не принимать участие в голосовании по вопросам повестки дня, голосовать по проектам решений «за», «против» или «воздержался»):

- а) об определении позиции представителей ДЗО по вопросам повесток дня общих собраний акционеров (участников) и заседаний советов директоров обществ дочерних и зависимых по отношению к ДЗО, касающихся совершения (одобрения) сделок (включая несколько взаимосвязанных сделок), связанных с отчуждением или возможностью отчуждения имущества, составляющего основные средства, нематериальные активы, объекты незавершенного строительства, целью использования которых является производство, передача, диспетчирование, распределение электрической и тепловой энергии, в случаях (размерах), определяемых порядком взаимодействия Общества с организациями в которых участвует Общество, утверждаемым Советом директоров Общества;
- б) об определении позиции представителей ДЗО по вопросам повесток дня общих собраний акционеров (участников) и заседаний советов директоров обществ дочерних и зависимых по отношению к ДЗО, осуществляющих производство, передачу, диспетчирование, распределение и сбыт электрической и тепловой энергии, о реорганизации, ликвидации, увеличении уставного капитала таких обществ путем увеличения номинальной стоимости акций или путем размещения дополнительных акций, размещении ценных бумаг, конвертируемых в обыкновенные акции;

37) предварительное одобрение решений о совершении Обществом:

- а) сделок, предметом которых являются внеоборотные активы Общества в размере свыше 10 (Десяти) процентов балансовой стоимости этих активов Общества на дату принятия решения о совершении такой сделки;
- б) сделок (включая несколько взаимосвязанных сделок), связанных с отчуждением или возможностью отчуждения имущества, составляющего основные средства, нематериальные активы, объекты незавершенного строительства, целью использования которых является производство, передача, диспетчирование, распределение электрической и тепловой энергии в случаях (размерах), определяемых отдельными решениями Совета директоров Общества;

38) предварительное одобрение решений о совершении Обществом сделок (включая несколько взаимосвязанных сделок), связанных с отчуждением или возможностью отчуждения имущества, составляющего основные средства, нематериальные активы, объекты незавершенного строительства, целью использования которых не является производство, передача, диспетчирование, распределение электрической и тепловой энергии в случаях (размерах), определяемых отдельными решениями Совета директоров Общества;

- 39) выдвижение Обществом кандидатур для избрания на должность единоличного исполнительного органа, в иные органы управления, органы контроля, а также кандидатуры аудитора организаций, в которых участвует Общество, осуществляющих производство, передачу, диспетчирование, распределение и сбыт электрической и тепловой энергии, а также ремонтные и сервисные виды деятельности;
- 40) принятие решений по вопросам, отнесенным к компетенции высших органов управления хозяйственных обществ, 100 (Сто) процентов уставного капитала либо все голосующие акции которых принадлежат Обществу;
- 41) определение направлений обеспечения страховой защиты Общества, в том числе утверждение Страховщика Общества;
- 42) утверждение кандидатуры независимого оценщика (оценщиков) для определения стоимости акций, имущества и иных активов Общества в случаях, предусмотренных Федеральным законом «Об акционерных обществах», настоящим Уставом, а также отдельными решениями Совета директоров Общества;
- 43) предварительное одобрение коллективного договора, соглашений, заключаемых Обществом в рамках регулирования социально-трудовых отношений;
- 44) согласование кандидатур на отдельные должности исполнительного аппарата Общества, определяемые Советом директоров Общества;
- 45) утверждение кандидатуры финансового консультанта, привлекаемого в соответствии с Федеральным законом «О рынке ценных бумаг», а также кандидатур организаторов выпуска ценных бумаг и консультантов по сделкам, непосредственно связанным с привлечением средств в форме публичных заимствований;
- 46) предварительное одобрение сделок, которые могут повлечь возникновение обязательств, выраженных в иностранной валюте (либо обязательств, величина которых привязывается к иностранной валюте), в случаях и размерах определяемых отдельными решениями Совета директоров Общества, а также, если указанные случаи (размеры) Советом директоров Общества не определены;
- 47) определение закупочной политики в Обществе, в том числе утверждение Положения о порядке проведения регламентированных закупок товаров, работ, услуг, утверждение руководителя и членов Центрального закупочного органа Общества, а также утверждение годовой комплексной программы закупок и принятие иных решений в соответствии с утвержденными в Обществе документами, регламентирующими закупочную деятельность Общества;
- 48) определение жилищной политики Общества в части предоставления работникам общества корпоративной поддержки в улучшении жилищных условий в виде субсидии, компенсации затрат, беспроцентных займов и принятия решения о предоставлении Обществом указанной поддержки в случаях, когда порядок ее предоставления не определен жилищной политикой Общества;
- 49) принятие решения о выдвижении Генерального директора Общества для представления к государственным наградам;
- 50) утверждение целевых значений (скорректированных значений) ключевых показателей эффективности (КПЭ) Общества и отчетов об их выполнении;
- 51) иные вопросы, отнесенные к компетенции Совета директоров Федеральным законом «Об акционерных обществах» и настоящим Уставом.

Наличие коллегиального исполнительного органа эмитента в соответствии с его уставом не предусмотрено.

Руководство текущей деятельностью Общества осуществляется единоличным исполнительным органом - Генеральным директором.

Генеральный директор Общества подотчетен Общему собранию акционеров и Совету директоров Общества.

К компетенции Генерального директора Общества относятся все вопросы руководства текущей деятельностью Общества, за исключением вопросов, отнесенных к компетенции Общего собрания акционеров, Совета директоров Общества.

Генеральный директор Общества без доверенности действует от имени Общества, в том числе, с учетом ограничений, предусмотренных действующим законодательством, Уставом и решениями Совета директоров Общества:

- обеспечивает выполнение планов деятельности Общества, необходимых для решения его задач;
- организует ведение бухгалтерского учета и отчетности в Обществе;
- распоряжается имуществом Общества, совершает сделки от имени Общества, выдает доверенности, открывает в банках, иных кредитных организациях (а также в предусмотренных законом случаях - в организациях - профессиональных участниках рынка ценных бумаг) расчетные и иные счета Общества;

- *издает приказы, утверждает (принимает) инструкции, локальные нормативные акты и иные внутренние документы Общества по вопросам его компетенции, дает указания, обязательные для исполнения всеми работниками Общества;*
 - *утверждает Положения о филиалах и представительствах Общества;*
 - *утверждает общую структуру исполнительного аппарата Общества;*
 - *в соответствии с общей структурой исполнительного аппарата Общества утверждает штатное расписание и должностные оклады работников Общества;*
 - *осуществляет в отношении работников Общества права и обязанности работодателя, предусмотренные трудовым законодательством;*
 - *распределяет обязанности между заместителями Генерального директора;*
 - *не позднее, чем за 45 (Сорок пять) дней до даты проведения годового Общего собрания акционеров Общества представляет на рассмотрение Совету директоров Общества годовой отчет, бухгалтерский баланс, счет прибылей и убытков Общества, распределение прибыли и убытков Общества;*
 - *представляет на рассмотрение Совета директоров отчеты о финансово-хозяйственной деятельности дочерних и зависимых обществ, акциями (долями) которых владеет Общество, а также информацию о других организациях, в которых участвует Общество;*
 - *решает иные вопросы текущей деятельности Общества, за исключением вопросов, отнесенных к компетенции Общего собрания акционеров и Совета директоров Общества.*
- Внутреннего документа, устанавливающего правила корпоративного поведения эмитента, ПАО «Самараэнерго» не имеет. Однако Общество соблюдает основные принципы корпоративного поведения, зафиксированные в Кодексе корпоративного поведения, рекомендованном ЦБ РФ.*
- Изменения в Устав, либо во внутренние документы, регулирующие деятельность органов управления, в отчетном периоде не вносились.*

5.2. Информация о лицах, входящих в состав органов управления эмитента

5.2.1. Состав совета директоров (наблюдательного совета) эмитента

ФИО: *Розенцвайг Александр Шойлович*
(председатель)

Год рождения: *1962*

Образование:
Высшее

Все должности, занимаемые данным лицом в эмитенте и других организациях за последние 5 лет и в настоящее время в хронологическом порядке, в том числе по совместительству

Период		Наименование организации	Должность
с	по		
04.2008	н.в.	ПАО "Самараэнерго"	Член Совета директоров
05.2014	06.2017	ПАО "Самараэнерго"	Заместитель Председателя Совета директоров
06.2014	06.2016	ПАО "МРСК-Волги"	Член Совета директоров
06.2014	06.2017	АО "ССК"	Член Совета директоров
05.2015	10.2015	АО «СГЭС»	Член Наблюдательного совета
12.2016	н.в.	ООО «ЕТЭС»	Член Наблюдательного совета
07.2017	н.в.	ПАО "Самараэнерго"	Председатель Совета директоров

Доля участия лица в уставном капитале эмитента, %: **11,6841**

Доля принадлежащих лицу обыкновенных акций эмитента, %: **11,2645**

Количество акций эмитента каждой категории (типа), которые могут быть приобретены лицом в результате осуществления прав по принадлежащим ему опционам эмитента: **эмитент не выпускал опционов**

Доли участия лица в уставном капитале дочерних и зависимых обществ эмитента, а для тех дочерних и зависимых обществ эмитента, которые являются акционерными обществами, - также доля принадлежащих такому лицу обыкновенных акций дочернего или зависимого общества эмитента и количество акций дочернего или зависимого общества эмитента каждой категории (типа), которые могут быть приобретены таким лицом в результате осуществления прав по принадлежащим ему опционам дочернего или зависимого общества эмитента

Лицо указанных долей не имеет. Опционов, в результате осуществления прав по которым могут быть приобретены акции дочернего или зависимого общества эмитента, лицо не имеет

Сведения о характере любых родственных связей с иными лицами, входящими в состав органов управления эмитента и/или органов контроля за финансово-хозяйственной деятельностью эмитента:

Указанных родственных связей нет

Сведения о привлечении такого лица к административной ответственности за правонарушения в области финансов, налогов и сборов, рынка ценных бумаг или уголовной ответственности (наличии судимости) за преступления в сфере экономики или за преступления против государственной власти:

Лицо к указанным видам ответственности не привлекалось

Сведения о занятии таким лицом должностей в органах управления коммерческих организаций в период, когда в отношении указанных организаций было возбуждено дело о банкротстве и/или введена одна из процедур банкротства, предусмотренных законодательством Российской Федерации о несостоятельности (банкротстве):

Лицо указанных должностей не занимало

ФИО: **Дербенев Олег Александрович**

Год рождения: **1968**

Образование:
высшее техническое, высшее экономическое

Все должности, занимаемые данным лицом в эмитенте и других организациях за последние 5 лет и в настоящее время в хронологическом порядке, в том числе по совместительству

Период		Наименование организации	Должность
с	по		
04.2013	н.в.	ПАО "Самараэнерго"	Генеральный директор
05.2018	н.в.	ПАО "Самараэнерго"	Член Совета директоров

Доля участия лица в уставном капитале эмитента, %: **0,0000009**

Доля принадлежащих лицу обыкновенных акций эмитента, %: **0,00001**

Количество акций эмитента каждой категории (типа), которые могут быть приобретены лицом в результате осуществления прав по принадлежащим ему опционам эмитента: **эмитент не выпускал опционов**

Доли участия лица в уставном капитале дочерних и зависимых обществ эмитента, а для тех дочерних и зависимых обществ эмитента, которые являются акционерными обществами, - также доля принадлежащих такому лицу обыкновенных акций дочернего или зависимого общества эмитента и количество акций дочернего или зависимого общества эмитента каждой категории (типа), которые могут быть приобретены таким лицом в результате осуществления прав по принадлежащим ему опционам дочернего или зависимого общества эмитента

Лицо указанных долей не имеет. Опционов, в результате осуществления прав по которым могут быть приобретены акции дочернего или зависимого общества эмитента, лицо не имеет

Сведения о характере любых родственных связей с иными лицами, входящими в состав органов управления эмитента и/или органов контроля за финансово-хозяйственной деятельностью эмитента:

Указанных родственных связей нет

Сведения о привлечении такого лица к административной ответственности за правонарушения в области финансов, налогов и сборов, рынка ценных бумаг или уголовной ответственности (наличии судимости) за преступления в сфере экономики или за преступления против государственной власти:

Лицо к указанным видам ответственности не привлекалось

Сведения о занятии таким лицом должностей в органах управления коммерческих организаций в период, когда в отношении указанных организаций было возбуждено дело о банкротстве и/или введена одна из процедур банкротства, предусмотренных законодательством Российской Федерации о несостоятельности (банкротстве):

Лицо указанных должностей не занимало

ФИО: *Масюк Сергей Петрович*

Год рождения: *1961*

Образование:
высшее

Все должности, занимаемые данным лицом в эмитенте и других организациях за последние 5 лет и в настоящее время в хронологическом порядке, в том числе по совместительству

Период		Наименование организации	Должность
с	по		
03.2017	06.2017	ПАО "Самараэнерго"	Заместитель генерального директора по безопасности
06.2017	н.в.	ПАО "Самараэнерго"	Первый Заместитель Генерального директора
06.2017	н.в.	ПАО "Самараэнерго"	Член Совета директоров

Доли участия в уставном капитале эмитента/обыкновенных акций не имеет

Количество акций эмитента каждой категории (типа), которые могут быть приобретены лицом в результате осуществления прав по принадлежащим ему опционам эмитента: *эмитент не выпускал опционов*

Доли участия лица в уставном капитале дочерних и зависимых обществ эмитента, а для тех дочерних и зависимых обществ эмитента, которые являются акционерными обществами, - также доля принадлежащих такому лицу обыкновенных акций дочернего или зависимого общества эмитента и количество акций дочернего или зависимого общества эмитента каждой категории (типа), которые могут быть приобретены таким лицом в результате осуществления прав по принадлежащим ему опционам дочернего или зависимого общества эмитента

Лицо указанных долей не имеет. Опционов, в результате осуществления прав по которым

могут быть приобретены акции дочернего или зависимого общества эмитента, лицо не имеет
Сведения о характере любых родственных связей с иными лицами, входящими в состав органов управления эмитента и/или органов контроля за финансово-хозяйственной деятельностью эмитента:

Указанных родственных связей нет

Сведения о привлечении такого лица к административной ответственности за правонарушения в области финансов, налогов и сборов, рынка ценных бумаг или уголовной ответственности (наличии судимости) за преступления в сфере экономики или за преступления против государственной власти:

Лицо к указанным видам ответственности не привлекалось

Сведения о занятии таким лицом должностей в органах управления коммерческих организаций в период, когда в отношении указанных организаций было возбуждено дело о банкротстве и/или введена одна из процедур банкротства, предусмотренных законодательством Российской Федерации о несостоятельности (банкротстве):

Лицо указанных должностей не занимало

ФИО: ***Ример Юрий Минович***

Год рождения: ***1955***

Образование:
высшее

Все должности, занимаемые данным лицом в эмитенте и других организациях за последние 5 лет и в настоящее время в хронологическом порядке, в том числе по совместительству

Период		Наименование организации	Должность
с	по		
04.2013	12.2016	ООО "Энергия развития, аудит"	Советник Генерального директора
05.2014	н.в.	ПАО «Самараэнерго»	Член Совета директоров
05.2015	10.2015	ЗАО «СГЭС»	Член Совета директоров
12.2016	н.в.	ООО "ЕТЭС"	Член Правления
05.2016	н.в.	АО «Страховая компания «АСКОМЕД»	Член Наблюдательного совета
05.2016	н.в.	АО «ОСК»	Член Совета директоров
04.2018	н.в.	ООО «Вариант»	Директор
05.2018	н.в.	ООО «Волгопромлизинг»	Член Совета директоров
03.2020	03.2020	АО «СамГЭС»	Директор

Доли участия в уставном капитале эмитента/обыкновенных акций не имеет

Количество акций эмитента каждой категории (типа), которые могут быть приобретены лицом в результате осуществления прав по принадлежащим ему опционам эмитента: ***эмитент не выпускал опционов***

Доли участия лица в уставном капитале дочерних и зависимых обществ эмитента, а для тех дочерних и зависимых обществ эмитента, которые являются акционерными обществами, - также доля принадлежащих такому лицу обыкновенных акций дочернего или зависимого общества эмитента и количество акций дочернего или зависимого общества эмитента каждой категории (типа), которые могут быть приобретены таким лицом в результате осуществления прав по принадлежащим ему опционам дочернего или зависимого общества эмитента

Лицо указанных долей не имеет. Опционов, в результате осуществления прав по которым могут быть приобретены акции дочернего или зависимого общества эмитента, лицо не имеет

Сведения о характере любых родственных связей с иными лицами, входящими в состав органов управления эмитента и/или органов контроля за финансово-хозяйственной деятельностью эмитента:

Указанных родственных связей нет

Сведения о привлечении такого лица к административной ответственности за правонарушения в области финансов, налогов и сборов, рынка ценных бумаг или уголовной ответственности (наличии судимости) за преступления в сфере экономики или за преступления против государственной власти:

Лицо к указанным видам ответственности не привлекалось

Сведения о занятии таким лицом должностей в органах управления коммерческих организаций в период, когда в отношении указанных организаций было возбуждено дело о банкротстве и/или введена одна из процедур банкротства, предусмотренных законодательством Российской Федерации о несостоятельности (банкротстве):

Лицо указанных должностей не занимало

ФИО: **Никифорова Лариса Васильевна**

Год рождения: **1953**

Образование:
высшее

Все должности, занимаемые данным лицом в эмитенте и других организациях за последние 5 лет и в настоящее время в хронологическом порядке, в том числе по совместительству

Период		Наименование организации	Должность
с	по		
05.2014	01.2019	АО «Страховая компания «АСКОМЕД»	Член Наблюдательного совета
06.2014	н.в.	АО «Телерадиокомпания «ТЕРРА»	Член Совета директоров
06.2014	05.2015	ЗАО «СамГЭС»	Член совета директоров
06.2014	н.в.	АО «Самарская кабельная компания»	Член Совета директоров
12.2014	н.в.	ООО «СКК-Холдинг»	Член Совета директоров
05.2015	10.2015	АО «СГЭС»	Председатель Наблюдательного совета
06.2015	н.в.	АО «Андижанкабель»	Председатель Наблюдательного совета
09.2015	н.в.	ООО «А-ГРУПП»	Директор
12.2016	н.в.	ООО «ЕТЭС»	Член Наблюдательного совета
12.2016	06.2018	АО АКБ «ГАЗБАНК»	Член Совета директоров
02.2017	н.в.	ООО «УКХ "Волгопромгаз"	Член Правления
06.2017	н.в.	ПАО «Самараэнерго»	Член Совета директоров
10.2007	н.в.	ООО «УКХ "Волгопромгаз"	Заместитель управляющего директора-Директор правового департамента
05.2018	н.в.	ООО «СВГК»	Член Совета директоров
03.2019	н.в.	Благотворительный фонд «ЕВИТА»	Председатель Совета Фонда

Доли участия в уставном капитале эмитента/обыкновенных акций не имеет

Количество акций эмитента каждой категории (типа), которые могут быть приобретены лицом в

результате осуществления прав по принадлежащим ему опционам эмитента: *эмитент не выпускал опционов*

Доли участия лица в уставном капитале дочерних и зависимых обществ эмитента, а для тех дочерних и зависимых обществ эмитента, которые являются акционерными обществами, - также доля принадлежащих такому лицу обыкновенных акций дочернего или зависимого общества эмитента и количество акций дочернего или зависимого общества эмитента каждой категории (типа), которые могут быть приобретены таким лицом в результате осуществления прав по принадлежащим ему опционам дочернего или зависимого общества эмитента

Лицо указанных долей не имеет. Опционов, в результате осуществления прав по которым могут быть приобретены акции дочернего или зависимого общества эмитента, лицо не имеет

Сведения о характере любых родственных связей с иными лицами, входящими в состав органов управления эмитента и/или органов контроля за финансово-хозяйственной деятельностью эмитента:

Указанных родственных связей нет

Сведения о привлечении такого лица к административной ответственности за правонарушения в области финансов, налогов и сборов, рынка ценных бумаг или уголовной ответственности (наличии судимости) за преступления в сфере экономики или за преступления против государственной власти:

Лицо к указанным видам ответственности не привлекалось

Сведения о занятии таким лицом должностей в органах управления коммерческих организаций в период, когда в отношении указанных организаций было возбуждено дело о банкротстве и/или введена одна из процедур банкротства, предусмотренных законодательством Российской Федерации о несостоятельности (банкротстве):

Лицо указанных должностей не занимало

ФИО: *Жарков Игорь Владимирович*

Год рождения: *1969*

Образование:
высшее

Все должности, занимаемые данным лицом в эмитенте и других организациях за последние 5 лет и в настоящее время в хронологическом порядке, в том числе по совместительству

Период		Наименование организации	Должность
с	по		
02.2013	02.2015	Администрация городского округа Самары	Руководитель Департамента жилищно-коммунального хозяйства
07.2016 г.	01.2020	ООО «ПАТРИОТ»	Генеральный директор
08.2016	н.в.	ПАО «Самараэнерго»	Советник генерального директора
02.2017	01.2020	ООО «База»	Директор
05.2017	н.в.	АО «ОСК»	Член Совета директоров
06.2017	06.2019	ОАО «Самарагаз»	Член Совета директоров
05.2018	н.в.	ООО «СВГК»	Член Совета директоров
06.2018	06.2019	АО «Волгатех-99»	Член Совета директоров
02.2019	01.2020	ООО «СИТИ-ЦЕНТР»	Директор
05.2019	н.в.	ПАО «Самараэнерго»	Член Совета директоров

Доли участия в уставном капитале эмитента/обыкновенных акций не имеет

Количество акций эмитента каждой категории (типа), которые могут быть приобретены лицом в результате осуществления прав по принадлежащим ему опционам эмитента: *эмитент не выпускал опционов*

Доли участия лица в уставном капитале дочерних и зависимых обществ эмитента, а для тех дочерних и зависимых обществ эмитента, которые являются акционерными обществами, - также доля принадлежащих такому лицу обыкновенных акций дочернего или зависимого общества эмитента и количество акций дочернего или зависимого общества эмитента каждой категории (типа), которые могут быть приобретены таким лицом в результате осуществления прав по принадлежащим ему опционам дочернего или зависимого общества эмитента

Лицо указанных долей не имеет. Опционов, в результате осуществления прав по которым могут быть приобретены акции дочернего или зависимого общества эмитента, лицо не имеет

Сведения о характере любых родственных связей с иными лицами, входящими в состав органов управления эмитента и/или органов контроля за финансово-хозяйственной деятельностью эмитента:

Указанных родственных связей нет

Сведения о привлечении такого лица к административной ответственности за правонарушения в области финансов, налогов и сборов, рынка ценных бумаг или уголовной ответственности (наличии судимости) за преступления в сфере экономики или за преступления против государственной власти:

Лицо к указанным видам ответственности не привлекалось

Сведения о занятии таким лицом должностей в органах управления коммерческих организаций в период, когда в отношении указанных организаций было возбуждено дело о банкротстве и/или введена одна из процедур банкротства, предусмотренных законодательством Российской Федерации о несостоятельности (банкротстве):

Лицо указанных должностей не занимало

ФИО: *Бобровский Евгений Иванович*

Год рождения: *1958*

Образование:
высшее

Все должности, занимаемые данным лицом в эмитенте и других организациях за последние 5 лет и в настоящее время в хронологическом порядке, в том числе по совместительству

Период		Наименование организации	Должность
с	по		
06.2013	н.в.	ООО "ОМКРЦ "Звезда", г. Самара	Генеральный директор
05.2015	н.в.	АО «СамГЭС»	Член Совета директоров
05.2015	н.в.	ПАО «Самараэнерго»	Член Совета директоров
05.2015	07.2019	АО «ССК»	Член Совета директоров
07.2019	н.в.	АО «ССК»	Заместитель Председателя Совета директоров
05.2015	05.2016	ПАО «МЭСК»	Член Совета директоров
05.2015	10.2015	АО «СГЭС»	Член Наблюдательного совета
06.2015	12.2016	АО АКБ «Газбанк»	Член Совета директоров
06.2018	06.2019	АО «Волгатех-99»	Член Совета директоров
06.2019	н.в.	ОАО «Самарагаз»	Член Совета директоров

Доли участия в уставном капитале эмитента/обыкновенных акций не имеет

Количество акций эмитента каждой категории (типа), которые могут быть приобретены лицом в результате осуществления прав по принадлежащим ему опционам эмитента: *эмитент не выпускал опционов*

Доли участия лица в уставном капитале дочерних и зависимых обществ эмитента, а для тех дочерних и зависимых обществ эмитента, которые являются акционерными обществами, - также доля принадлежащих такому лицу обыкновенных акций дочернего или зависимого общества эмитента и количество акций дочернего или зависимого общества эмитента каждой категории (типа), которые могут быть приобретены таким лицом в результате осуществления прав по принадлежащим ему опционам дочернего или зависимого общества эмитента

Лицо указанных долей не имеет. Опционов, в результате осуществления прав по которым могут быть приобретены акции дочернего или зависимого общества эмитента, лицо не имеет

Сведения о характере любых родственных связей с иными лицами, входящими в состав органов управления эмитента и/или органов контроля за финансово-хозяйственной деятельностью эмитента:

Указанных родственных связей нет

Сведения о привлечении такого лица к административной ответственности за правонарушения в области финансов, налогов и сборов, рынка ценных бумаг или уголовной ответственности (наличия судимости) за преступления в сфере экономики или за преступления против государственной власти:

Лицо к указанным видам ответственности не привлекалось

Сведения о занятии таким лицом должностей в органах управления коммерческих организаций в период, когда в отношении указанных организаций было возбуждено дело о банкротстве и/или введена одна из процедур банкротства, предусмотренных законодательством Российской Федерации о несостоятельности (банкротстве):

Лицо указанных должностей не занимало

ФИО: *Артяков Юрий Владимирович*

Год рождения: *1963*

Образование:
высшее

Все должности, занимаемые данным лицом в эмитенте и других организациях за последние 5 лет и в настоящее время в хронологическом порядке, в том числе по совместительству

Период		Наименование организации	Должность
с	по		
02.2009	н.в.	ООО "ТПК "Профит"	Генеральный директор
01.2015	09.2015	АО АКБ "Новикомбанк"	Старший вице-президент-директор Департамента по работе с непрофильными активами
11.2016	09.2019	ООО «Инвестком»	Генеральный директор
09.2019	н.в.	ООО «Инвестком»	Ликвидатор
10.2014	н.в.	ООО «Руссинвест»	Генеральный директор
05.2019	н.в.	ПАО «Самараэнерго»	Член Совета директоров

Доли участия в уставном капитале эмитента/обыкновенных акций не имеет

Количество акций эмитента каждой категории (типа), которые могут быть приобретены лицом в результате осуществления прав по принадлежащим ему опционам эмитента: *эмитент не выпускал опционов*

Доли участия лица в уставном капитале дочерних и зависимых обществ эмитента, а для тех дочерних и зависимых обществ эмитента, которые являются акционерными обществами, - также доля принадлежащих такому лицу обыкновенных акций дочернего или зависимого общества эмитента и количество акций дочернего или зависимого общества эмитента каждой категории (типа), которые могут быть приобретены таким лицом в результате осуществления прав по принадлежащим ему опционам дочернего или зависимого общества эмитента

Лицо указанных долей не имеет. Опционов, в результате осуществления прав по которым могут быть приобретены акции дочернего или зависимого общества эмитента, лицо не имеет

Сведения о характере любых родственных связей с иными лицами, входящими в состав органов управления эмитента и/или органов контроля за финансово-хозяйственной деятельностью эмитента:

Указанных родственных связей нет

Сведения о привлечении такого лица к административной ответственности за правонарушения в области финансов, налогов и сборов, рынка ценных бумаг или уголовной ответственности (наличия судимости) за преступления в сфере экономики или за преступления против государственной власти:

Лицо к указанным видам ответственности не привлекалось

Сведения о занятии таким лицом должностей в органах управления коммерческих организаций в период, когда в отношении указанных организаций было возбуждено дело о банкротстве и/или введена одна из процедур банкротства, предусмотренных законодательством Российской Федерации о несостоятельности (банкротстве):

Лицо указанных должностей не занимало

ФИО: *Бибикова Ольга Геннадьевна*

Год рождения: *1953*

Образование:
высшее

Все должности, занимаемые данным лицом в эмитенте и других организациях за последние 5 лет и в настоящее время в хронологическом порядке, в том числе по совместительству

Период		Наименование организации	Должность
с	по		
05.2015	н.в	ПАО "Самараэнерго"	Член Совета директоров
05.2015	05.2016	ПАО "МЭСК"	Член Совета директоров
05.2015	н.в	АО "СамГЭС"	Член Совета директоров
05.2015	н.в	АО "ССК"	Член Совета директоров
05.2015	10.2015	АО «СГЭС»	Член Наблюдательного совета
11.2015	01.2016	ООО «Селена»	Директор
06.2018	06.2019	АО «Волгатех-99»	Член Совета директоров
06.2018	06.2019	ОАО «Самарагаз»	Член Совета директоров
04.2019	н.в.	ООО «СВГК»	Член Совета директоров

Доли участия в уставном капитале эмитента/обыкновенных акций не имеет

Количество акций эмитента каждой категории (типа), которые могут быть приобретены лицом в результате осуществления прав по принадлежащим ему опционам эмитента: *эмитент не выпускал опционов*

Доли участия лица в уставном капитале дочерних и зависимых обществ эмитента, а для тех дочерних и зависимых обществ эмитента, которые являются акционерными обществами, - также доля принадлежащих такому лицу обыкновенных акций дочернего или зависимого общества эмитента и количество акций дочернего или зависимого общества эмитента каждой категории (типа), которые могут быть приобретены таким лицом в результате осуществления прав по принадлежащим ему опционам дочернего или зависимого общества эмитента

Лицо указанных долей не имеет. Опционов, в результате осуществления прав по которым могут быть приобретены акции дочернего или зависимого общества эмитента, лицо не имеет

Сведения о характере любых родственных связей с иными лицами, входящими в состав органов управления эмитента и/или органов контроля за финансово-хозяйственной деятельностью эмитента:

Указанных родственных связей нет

Сведения о привлечении такого лица к административной ответственности за правонарушения в области финансов, налогов и сборов, рынка ценных бумаг или уголовной ответственности (наличии судимости) за преступления в сфере экономики или за преступления против государственной власти:

Лицо к указанным видам ответственности не привлекалось

Сведения о занятии таким лицом должностей в органах управления коммерческих организаций в период, когда в отношении указанных организаций было возбуждено дело о банкротстве и/или введена одна из процедур банкротства, предусмотренных законодательством Российской Федерации о несостоятельности (банкротстве):

Лицо указанных должностей не занимало

ФИО: *Сойфер Максим Викторович*

Год рождения: *1969*

Образование:
высшее техническое

Все должности, занимаемые данным лицом в эмитенте и других организациях за последние 5 лет и в настоящее время в хронологическом порядке, в том числе по совместительству

Период		Наименование организации	Должность
с	по		
2012	12.2016	АО АКБ "Газбанк"	Член Совета директоров
04.2013	12.2016	АО АКБ "Газбанк"	Председатель Правления
05.2014	н.в.	ПАО "Самараэнерго"	Член Совета директоров
08.2017	01.2018	АНО ВО Университет «МИР»	Заместитель 1-го проректора по науке и экономразвитию
02.2018	н.в.	ОАО «Корпорация развития Самарской области»	Генеральный директор

Доли участия в уставном капитале эмитента/обыкновенных акций не имеет

Количество акций эмитента каждой категории (типа), которые могут быть приобретены лицом в результате осуществления прав по принадлежащим ему опционам эмитента: *эмитент не выпускал опционов*

Доли участия лица в уставном капитале дочерних и зависимых обществ эмитента, а для тех дочерних и зависимых обществ эмитента, которые являются акционерными обществами, - также доля принадлежащих такому лицу обыкновенных акций дочернего или зависимого общества эмитента и количество акций дочернего или зависимого общества эмитента каждой категории (типа), которые могут быть приобретены таким лицом в результате осуществления прав по принадлежащим ему опционам дочернего или зависимого общества эмитента

Лицо указанных долей не имеет. Опционов, в результате осуществления прав по которым могут быть приобретены акции дочернего или зависимого общества эмитента, лицо не имеет

Сведения о характере любых родственных связей с иными лицами, входящими в состав органов управления эмитента и/или органов контроля за финансово-хозяйственной деятельностью эмитента:

Указанных родственных связей нет

Сведения о привлечении такого лица к административной ответственности за правонарушения в области финансов, налогов и сборов, рынка ценных бумаг или уголовной ответственности (наличии судимости) за преступления в сфере экономики или за преступления против государственной власти:

Лицо к указанным видам ответственности не привлекалось

Сведения о занятии таким лицом должностей в органах управления коммерческих организаций в период, когда в отношении указанных организаций было возбуждено дело о банкротстве и/или введена одна из процедур банкротства, предусмотренных законодательством Российской Федерации о несостоятельности (банкротстве):

Лицо указанных должностей не занимало

5.2.2. Информация о единоличном исполнительном органе эмитента

ФИО: *Дербенев Олег Александрович*

Год рождения: *1968*

Образование:

высшее техническое, высшее экономическое

Все должности, занимаемые данным лицом в эмитенте и других организациях за последние 5 лет и в настоящее время в хронологическом порядке, в том числе по совместительству

Период		Наименование организации	Должность
с	по		
04.2013	н.в.	ПАО "Самараэнерго"	Генеральный директор
05.2018	н.в.	ПАО "Самараэнерго"	Член Совета директоров

Доля участия лица в уставном капитале эмитента, %: **0,0000009**

Доля принадлежащих лицу обыкновенных акций эмитента, %: **0,00001**

Количество акций эмитента каждой категории (типа), которые могут быть приобретены лицом в результате осуществления прав по принадлежащим ему опционам эмитента: *эмитент не выпускал опционов*

Доли участия лица в уставном капитале дочерних и зависимых обществ эмитента, а для тех дочерних и зависимых обществ эмитента, которые являются акционерными обществами, - также доля принадлежащих такому лицу обыкновенных акций дочернего или зависимого общества эмитента и количество акций дочернего или зависимого общества эмитента каждой категории (типа), которые могут быть приобретены таким лицом в результате осуществления прав по принадлежащим ему опционам дочернего или зависимого общества эмитента

Лицо указанных долей не имеет. Опционов, в результате осуществления прав по которым могут быть приобретены акции дочернего или зависимого общества эмитента, лицо не имеет

Сведения о характере любых родственных связей с иными лицами, входящими в состав органов управления эмитента и/или органов контроля за финансово-хозяйственной деятельностью эмитента:

Указанных родственных связей нет

Сведения о привлечении такого лица к административной ответственности за правонарушения в области финансов, налогов и сборов, рынка ценных бумаг или уголовной ответственности (наличии судимости) за преступления в сфере экономики или за преступления против государственной власти:

Лицо к указанным видам ответственности не привлекалось

Сведения о занятии таким лицом должностей в органах управления коммерческих организаций в период, когда в отношении указанных организаций было возбуждено дело о банкротстве и/или введена одна из процедур банкротства, предусмотренных законодательством Российской Федерации о несостоятельности (банкротстве):

Лицо указанных должностей не занимало

5.2.3. Состав коллегиального исполнительного органа эмитента

Коллегиальный исполнительный орган не предусмотрен

5.3. Сведения о размере вознаграждения и/или компенсации расходов по каждому органу управления эмитента

Сведения о размере вознаграждения по каждому из органов управления (за исключением физического лица, осуществляющего функции единоличного исполнительного органа управления эмитента).

Указываются все виды вознаграждения, в том числе заработная плата, премии, комиссионные, льготы и (или) компенсации расходов, а также иные имущественные представления:

Вознаграждения

Совет директоров

Единица измерения: руб.

Наименование показателя	2019, 12 мес.	2020, 3 мес.
Вознаграждение за участие в работе органа управления	4 895 547,50	1 815 030
Зарботная плата	18 560 953,20	2 585 464,22
Премии	0	0
Комиссионные	0	0
Льготы	0	0
Иные виды вознаграждений	0	0
ИТОГО	23 456 500,70	4 400 494,22

Сведения о принятых решениях и (или) существующих соглашениях относительно размера вознаграждения в текущем финансовом году:

Указанные решения не принимались, соглашения отсутствуют.

Компенсации

Единица измерения: тыс. руб.

Наименование органа управления	2019, 12 мес.	2020, 3 мес.
Совет директоров	0	0

5.4. Сведения о структуре и компетенции органов контроля за финансово-хозяйственной деятельностью эмитента, а также об организации системы управления рисками и внутреннего контроля

Приводится полное описание структуры органов контроля за финансово-хозяйственной деятельностью эмитента и их компетенции в соответствии с уставом (учредительными документами) и внутренними документами эмитента.:

В соответствии с Уставом органом контроля за финансово-хозяйственной деятельностью Общества является Ревизионная комиссия Общества.

К компетенции Ревизионной комиссии Общества относятся:

- *подтверждение достоверности данных, содержащихся в годовом отчете, бухгалтерском балансе, счете прибылей и убытков Общества;*
- *анализ финансового состояния Общества, выявление резервов улучшения финансового состояния Общества и выработка рекомендаций для органов управления Общества;*
- *организация и осуществление проверки (ревизии) финансово-хозяйственной деятельности Общества, в частности:*

1. *проверка (ревизия) финансовой, бухгалтерской, платежно-расчетной и иной документации Общества, связанной с осуществлением Обществом финансово-хозяйственной деятельности, на предмет ее соответствия законодательству Российской Федерации, Уставу, внутренним и иным документам Общества;*
2. *контроль за сохранностью и использованием основных средств;*
3. *контроль за соблюдением установленного порядка списания на убытки Общества задолженности неплатежеспособных дебиторов;*
4. *контроль за расходованием денежных средств Общества в соответствии с утвержденными бизнес-планом и бюджетом Общества;*
5. *контроль за формированием и использованием резервного и иных специальных фондов Общества;*
6. *проверка правильности и своевременности начисления и выплаты дивидендов по акциям Общества, процентов по облигациям, доходов по иным ценным бумагам;*
7. *проверка выполнения ранее выданных предписаний по устранению нарушений и недостатков, выявленных предыдущими проверками (ревизиями);*
8. *осуществление иных действий (мероприятий), связанных с проверкой финансово-хозяйственной деятельности Общества.*

В Обществе действует Положение о Ревизионной комиссии.

Информация о наличии отдельного структурного подразделения (подразделений) эмитента по управлению рисками и внутреннему контролю (иного, отличного от ревизионной комиссии (ревизора), органа (структурного подразделения), осуществляющего внутренний контроль за финансово-хозяйственной деятельностью эмитента), его задачах и функциях: указанное структурное подразделение отсутствует

Информация о наличии у эмитента отдельного структурного подразделения (службы) внутреннего аудита, его задачах и функциях: указанное структурное подразделение отсутствует

Политика эмитента в области управления рисками и внутреннего контроля: отсутствует

5.5. Информация о лицах, входящих в состав органов контроля за финансово-хозяйственной деятельностью эмитента

Наименование органа контроля за финансово-хозяйственной деятельностью эмитента: *Ревизионная комиссия*

ФИО: *Рузинская Елена Геннадьевна*

Год рождения: *1980*

Образование:
высшее

Все должности, занимаемые данным лицом в эмитенте и других организациях за последние 5 лет и в настоящее время в хронологическом порядке, в том числе по совместительству

Период	Наименование организации	Должность
--------	--------------------------	-----------

с	по		
05.2014	05.2018	ПАО «Самараэнерго»	Член Ревизионной комиссии
06.2013	01.2017	ООО "Энергия развития, аудит"	Начальник отдела анализа операционной деятельности
01.2017	н.в.	ООО "ЕТЭС"	Начальник управления энергетическими активами
05.2019	н.в.	ПАО «Самараэнерго»	Член Ревизионной комиссии

Доли участия в уставном капитале эмитента/обыкновенных акций не имеет

Количество акций эмитента каждой категории (типа), которые могут быть приобретены лицом в результате осуществления прав по принадлежащим ему опционам эмитента: ***эмитент не выпускал опционов***

Доли участия лица в уставном капитале дочерних и зависимых обществ эмитента, а для тех дочерних и зависимых обществ эмитента, которые являются акционерными обществами, - также доля принадлежащих такому лицу обыкновенных акций дочернего или зависимого общества эмитента и количество акций дочернего или зависимого общества эмитента каждой категории (типа), которые могут быть приобретены таким лицом в результате осуществления прав по принадлежащим ему опционам дочернего или зависимого общества эмитента

Лицо указанных долей не имеет. Опционов, в результате осуществления прав по которым могут быть приобретены акции дочернего или зависимого общества эмитента, лицо не имеет

Сведения о характере любых родственных связей с иными лицами, входящими в состав органов управления эмитента и/или органов контроля за финансово-хозяйственной деятельностью эмитента:

Указанных родственных связей нет

Сведения о привлечении такого лица к административной ответственности за правонарушения в области финансов, налогов и сборов, рынка ценных бумаг или уголовной ответственности (наличии судимости) за преступления в сфере экономики или за преступления против государственной власти:

Лицо к указанным видам ответственности не привлекалось

Сведения о занятии таким лицом должностей в органах управления коммерческих организаций в период, когда в отношении указанных организаций было возбуждено дело о банкротстве и/или введена одна из процедур банкротства, предусмотренных законодательством Российской Федерации о несостоятельности (банкротстве):

Лицо указанных должностей не занимало

ФИО: ***Хоменко Алеся Андреевна***

Год рождения: ***1977***

Образование:
высшее

Все должности, занимаемые данным лицом в эмитенте и других организациях за последние 5 лет и в настоящее время в хронологическом порядке, в том числе по совместительству

Период		Наименование организации	Должность
с	по		
01.2009	01.2015	ООО «УКХ «Волгопромгаз»	Главный юристконсульт отдела перспективного развития
2013	2017	ЗАО «Экология-Холдинг»	Член Совета директоров
2013	2017	ЗАО «ИК «ГАЗИНВЕСТ»	Член Совета директоров
04.2013	04.2017	ООО «Волгогазтелеком»	Член Совета директоров

05.2013	05.2019	Самарское ОАО «Роспечать»	Член Совета директоров
05.2013	н.в.	АО СК «АСКОМЕД»	Член Наблюдательного совета
05.2013	06.2017	ОАО «ВолгоНИИгипрозем»	Член Совета директоров
12.2014	04.2017	ООО «Волгопромлизинг»	Член Совета директоров
01.2015	01.2017	ООО «УКХ «Волгопромгаз»	Начальник отдела перспективного развития
02.2015	09.2015	ООО «Центр управления отходами»	Председатель ликвидационной комиссии
08.2016	01.2017	ООО «Магистраль»	Председатель ликвидационной комиссии
06.2016	06.2017	ОАО «Тольяттигаз»	Член Совета директоров
06.2016	06.2017	ОАО «Самарагаз»	Член Совета директоров
01.2017	н.в.	ООО "ЕТЭС"	Начальник отдела управления акционерным капиталом
05.2018	н.в.	ПАО «Самараэнерго»	Член Ревизионной комиссии
05.2018	н.в.	АО «ОСК»	Член Совета директоров
05.2018	06.2019	АО «СамГЭС»	Член Совета директоров

Доли участия в уставном капитале эмитента/обыкновенных акций не имеет

Количество акций эмитента каждой категории (типа), которые могут быть приобретены лицом в результате осуществления прав по принадлежащим ему опционам эмитента: ***эмитент не выпускал опционов***

Доли участия лица в уставном капитале дочерних и зависимых обществ эмитента, а для тех дочерних и зависимых обществ эмитента, которые являются акционерными обществами, - также доля принадлежащих такому лицу обыкновенных акций дочернего или зависимого общества эмитента и количество акций дочернего или зависимого общества эмитента каждой категории (типа), которые могут быть приобретены таким лицом в результате осуществления прав по принадлежащим ему опционам дочернего или зависимого общества эмитента

Лицо указанных долей не имеет. Опционов, в результате осуществления прав по которым могут быть приобретены акции дочернего или зависимого общества эмитента, лицо не имеет

Сведения о характере любых родственных связей с иными лицами, входящими в состав органов управления эмитента и/или органов контроля за финансово-хозяйственной деятельностью эмитента:

Указанных родственных связей нет

Сведения о привлечении такого лица к административной ответственности за правонарушения в области финансов, налогов и сборов, рынка ценных бумаг или уголовной ответственности (наличии судимости) за преступления в сфере экономики или за преступления против государственной власти:

Лицо к указанным видам ответственности не привлекалось

Сведения о занятии таким лицом должностей в органах управления коммерческих организаций в период, когда в отношении указанных организаций было возбуждено дело о банкротстве и/или введена одна из процедур банкротства, предусмотренных законодательством Российской Федерации о несостоятельности (банкротстве):

Лицо указанных должностей не занимало

ФИО: ***Андрянова Наталья Александровна***

Год рождения: ***1977***

Образование:

высшее

Все должности, занимаемые данным лицом в эмитенте и других организациях за последние 5 лет и в настоящее время в хронологическом порядке, в том числе по совместительству

Период		Наименование организации	Должность
с	по		
03.2002	05.2016	ООО «УКХ «Волгопромгаз»	Ведущий бухгалтер
05.2016	01.2017	ООО «УКХ «Волгопромгаз»	Главный специалист бухгалтерии
09.2009	01.2017	ООО «Холдинг «Атлант»	Главный бухгалтер (по совместительству)
01.2017	н.в.	ООО «ЕТЭС»	Заместитель главного бухгалтера
06.2018	н.в.	ООО «АРЭС»	Главный бухгалтер (по совместительству)
05.2019	н.в.	ПАО «Самараэнерго»	Член Ревизионной комиссии

Доли участия в уставном капитале эмитента/обыкновенных акций не имеет

Количество акций эмитента каждой категории (типа), которые могут быть приобретены лицом в результате осуществления прав по принадлежащим ему опционам эмитента: *эмитент не выпускал опционов*

Доли участия лица в уставном капитале дочерних и зависимых обществ эмитента, а для тех дочерних и зависимых обществ эмитента, которые являются акционерными обществами, - также доля принадлежащих такому лицу обыкновенных акций дочернего или зависимого общества эмитента и количество акций дочернего или зависимого общества эмитента каждой категории (типа), которые могут быть приобретены таким лицом в результате осуществления прав по принадлежащим ему опционам дочернего или зависимого общества эмитента

Лицо указанных долей не имеет. Опционов, в результате осуществления прав по которым могут быть приобретены акции дочернего или зависимого общества эмитента, лицо не имеет

Сведения о характере любых родственных связей с иными лицами, входящими в состав органов управления эмитента и/или органов контроля за финансово-хозяйственной деятельностью эмитента:

Указанных родственных связей нет

Сведения о привлечении такого лица к административной ответственности за правонарушения в области финансов, налогов и сборов, рынка ценных бумаг или уголовной ответственности (наличии судимости) за преступления в сфере экономики или за преступления против государственной власти:

Лицо к указанным видам ответственности не привлекалось

Сведения о занятии таким лицом должностей в органах управления коммерческих организаций в период, когда в отношении указанных организаций было возбуждено дело о банкротстве и/или введена одна из процедур банкротства, предусмотренных законодательством Российской Федерации о несостоятельности (банкротстве):

Лицо указанных должностей не занимало

ФИО: *Карасева Эдита Николаевна*

Год рождения: *1971*

Образование:

высшее

Все должности, занимаемые данным лицом в эмитенте и других организациях за последние 5 лет и в настоящее время в хронологическом порядке, в том числе по совместительству

Период		Наименование организации	Должность
с	по		
05.2003	01.2017	ООО «УКХ «Волгопромгаз»	Ведущий бухгалтер
01.2017	н.в.	ООО "ЕТЭС"	Ведущий бухгалтер
05.2019	н.в.	ПАО «Самараэнерго»	Член Ревизионной комиссии

Доли участия в уставном капитале эмитента/обыкновенных акций не имеет

Количество акций эмитента каждой категории (типа), которые могут быть приобретены лицом в результате осуществления прав по принадлежащим ему опционам эмитента: *эмитент не выпускал опционов*

Доли участия лица в уставном капитале дочерних и зависимых обществ эмитента, а для тех дочерних и зависимых обществ эмитента, которые являются акционерными обществами, - также доля принадлежащих такому лицу обыкновенных акций дочернего или зависимого общества эмитента и количество акций дочернего или зависимого общества эмитента каждой категории (типа), которые могут быть приобретены таким лицом в результате осуществления прав по принадлежащим ему опционам дочернего или зависимого общества эмитента

Лицо указанных долей не имеет. Опционов, в результате осуществления прав по которым могут быть приобретены акции дочернего или зависимого общества эмитента, лицо не имеет

Сведения о характере любых родственных связей с иными лицами, входящими в состав органов управления эмитента и/или органов контроля за финансово-хозяйственной деятельностью эмитента:

Указанных родственных связей нет

Сведения о привлечении такого лица к административной ответственности за правонарушения в области финансов, налогов и сборов, рынка ценных бумаг или уголовной ответственности (наличии судимости) за преступления в сфере экономики или за преступления против государственной власти:

Лицо к указанным видам ответственности не привлекалось

Сведения о занятии таким лицом должностей в органах управления коммерческих организаций в период, когда в отношении указанных организаций было возбуждено дело о банкротстве и/или введена одна из процедур банкротства, предусмотренных законодательством Российской Федерации о несостоятельности (банкротстве):

Лицо указанных должностей не занимало

ФИО: *Усеинов Евгений Вадимович*

Год рождения: *1986*

Образование:
высшее техническое

Все должности, занимаемые данным лицом в эмитенте и других организациях за последние 5 лет и в настоящее время в хронологическом порядке, в том числе по совместительству

Период		Наименование организации	Должность
с	по		
10.2014	12.2016	ООО "Энергия развития, аудит"	Ведущий специалист отдела анализа операционной деятельности
06.2017	н.в.	ПАО «Самараэнерго»	Член Ревизионной комиссии
01.2017	н.в.	ООО "ЕТЭС"	Начальник отдела анализа и планирования операционной деятельности

Доли участия в уставном капитале эмитента/обыкновенных акций не имеет

Количество акций эмитента каждой категории (типа), которые могут быть приобретены лицом в результате осуществления прав по принадлежащим ему опционам эмитента: *эмитент не выпускал опционов*

Доли участия лица в уставном капитале дочерних и зависимых обществ эмитента, а для тех дочерних и зависимых обществ эмитента, которые являются акционерными обществами, - также доля принадлежащих такому лицу обыкновенных акций дочернего или зависимого общества эмитента и количество акций дочернего или зависимого общества эмитента каждой категории (типа), которые могут быть приобретены таким лицом в результате осуществления прав по принадлежащим ему опционам дочернего или зависимого общества эмитента

Лицо указанных долей не имеет. Опционов, в результате осуществления прав по которым могут быть приобретены акции дочернего или зависимого общества эмитента, лицо не имеет

Сведения о характере любых родственных связей с иными лицами, входящими в состав органов управления эмитента и/или органов контроля за финансово-хозяйственной деятельностью эмитента:

Указанных родственных связей нет

Сведения о привлечении такого лица к административной ответственности за правонарушения в области финансов, налогов и сборов, рынка ценных бумаг или уголовной ответственности (наличии судимости) за преступления в сфере экономики или за преступления против государственной власти:

Лицо к указанным видам ответственности не привлекалось

Сведения о занятии таким лицом должностей в органах управления коммерческих организаций в период, когда в отношении указанных организаций было возбуждено дело о банкротстве и/или введена одна из процедур банкротства, предусмотренных законодательством Российской Федерации о несостоятельности (банкротстве):

Лицо указанных должностей не занимало

В случае наличия у эмитента отдельного структурного подразделения (подразделений) по управлению рисками и внутреннему контролю (иного, отличного от ревизионной комиссии (ревизора), органа (структурного подразделения), осуществляющего внутренний контроль за финансово-хозяйственной деятельностью эмитента) и (или) отдельного структурного подразделения (службы) внутреннего аудита, информация, предусмотренная настоящим пунктом, указывается в отношении руководителя такого отдельного структурного подразделения (органа) эмитента.

5.6. Сведения о размере вознаграждения и (или) компенсации расходов по органу контроля за финансово-хозяйственной деятельностью эмитента

Вознаграждения

По каждому органу контроля за финансово-хозяйственной деятельностью эмитента (за исключением физического лица, занимающего должность (осуществляющего функции) ревизора эмитента) описываются с указанием размера все виды вознаграждения, включая заработную плату членов органов контроля за финансово-хозяйственной деятельностью эмитента, являющихся (являвшихся) его работниками, в том числе работающих (работавших) по совместительству, премии, комиссионные, вознаграждения, отдельно выплачиваемые за участие в работе соответствующего органа контроля за финансово-хозяйственной деятельностью эмитента, иные виды вознаграждения, которые были выплачены эмитентом в течение соответствующего отчетного периода, а также описываются с указанием размера расходы, связанные с исполнением функций членов органов контроля за финансово-хозяйственной деятельностью эмитента, компенсированные эмитентом в течение соответствующего отчетного периода.

Единица измерения: *руб.*

Наименование органа контроля за финансово-хозяйственной деятельностью эмитента: *Ревизионная комиссия*

Вознаграждение за участие в работе органа контроля

Единица измерения: руб.

Наименование показателя	2019, 12 мес.	2020, 3 мес.
Вознаграждение за участие в работе органа контроля за финансово-хозяйственной деятельностью эмитента	140 525,00	0
Заработная плата	0	0
Премии	0	0
Комиссионные	0	0
Льготы	0	0
Иные виды вознаграждений	0	0
ИТОГО	140 525,00	0

Сведения о существующих соглашениях относительно таких выплат в текущем финансовом году:
Указанные решения не принимались, соглашения отсутствуют.

Компенсации

Единица измерения: тыс. руб.

Наименование органа контроля(структурного подразделения)	2019, 12 мес.	2020, 3 мес.
Ревизионная комиссия	0	0

5.7. Данные о численности и обобщенные данные о составе сотрудников (работников) эмитента, а также об изменении численности сотрудников (работников) эмитента

Единица измерения: руб.

Наименование показателя	2019 г., 12 мес.	2020 г., 3 мес.
Средняя численность работников, чел.	1 075	1 086
Фонд начисленной заработной платы работникам за отчетный период, руб.	649 241 027,68	158 848 287,34
Выплаты социального характера работников за отчетный период, руб.	709 861,5	328 169,85

5.8. Сведения о любых обязательствах эмитента перед сотрудниками (работниками), касающихся возможности их участия в уставном (складочном) капитале (паевом фонде) эмитента

Эмитент не имеет обязательств перед сотрудниками (работниками), касающихся возможности их участия в уставном капитале эмитента

Раздел VI. Сведения об участниках (акционерах) эмитента и о совершенных эмитентом сделках, в совершении которых имелась заинтересованность

6.1. Сведения об общем количестве акционеров (участников) эмитента

Общее количество лиц с ненулевыми остатками на лицевых счетах, зарегистрированных в реестре акционеров эмитента на дату окончания отчетного квартала: 7 317

Общее количество номинальных держателей акций эмитента: 1

Общее количество лиц, включенных в составленный последним список лиц, имевших (имеющих) право на участие в общем собрании акционеров эмитента (иной список лиц, составленный в целях осуществления (реализации) прав по акциям эмитента и для составления, которого номинальные держатели акций эмитента представляли данные о лицах, в интересах которых они владели (владеют) акциями эмитента): **8282**

Дата составления списка лиц, включенных в составленный последним список лиц, имевших (имеющих) право на участие в общем собрании акционеров эмитента (иного списка лиц, составленного в целях осуществления (реализации) прав по акциям эмитента и для составления, которого номинальные держатели акций эмитента представляли данные о лицах, в интересах которых они владели (владеют) акциями эмитента): **05.05.2019**

Владельцы обыкновенных акций эмитента, которые подлежали включению в такой список: 6133

Владельцы привилегированных акций эмитента, которые подлежали включению в такой список: 4123

Информация о количестве собственных акций, находящихся на балансе эмитента на дату окончания отчетного квартала

Собственных акций, находящихся на балансе эмитента нет

Информация о количестве акций эмитента, принадлежащих подконтрольным ему организациям

Акций эмитента, принадлежащих подконтрольным ему организациям нет

6.2. Сведения об участниках (акционерах) эмитента, владеющих не менее чем пятью процентами его уставного капитала или не менее чем пятью процентами его обыкновенных акций, а также сведения о контролирующих таких участников (акционеров) лицах, а в случае отсутствия таких лиц о таких участниках (акционерах), владеющих не менее чем 20 процентами уставного капитала или не менее чем 20 процентами их обыкновенных акций

Участники (акционеры) эмитента, владеющие не менее чем пятью процентами его уставного капитала или не менее чем пятью процентами его обыкновенных акций

1.

ФИО: *Розенцвайг Александр Шойлович*

Доля участия лица в уставном капитале эмитента: **11.6841%**

Доля принадлежащих лицу обыкновенных акций эмитента: **11.2645%**

Иные сведения, указываемые эмитентом по собственному усмотрению: *отсутствуют*

2.

ФИО: *Аветисян Владимир Евгеньевич*

Доля участия лица в уставном капитале эмитента: **60.84%**

Доля принадлежащих лицу обыкновенных акций эмитента: **66.355%**

Иные сведения, указываемые эмитентом по собственному усмотрению: *отсутствуют*

3.

Полное фирменное наименование: *Ринграунд Сервисез Лимитед*

Сокращенное фирменное наименование: *Ринграунд Сервисез Лимитед*

Место нахождения

Кипр, Никосия, 2373, Агиос Дометиос, Квартира/Офис 22 Тассоу Пападопулоу, 6,

Доля участия лица в уставном капитале эмитента: **13.89%**

Доля принадлежащих лицу обыкновенных акций эмитента: **15,83%**

Лица, контролирующие участника (акционера) эмитента

3.1.

ФИО: **Артяков Дмитрий Владимирович**

Основание, в силу которого лицо, контролирующее участника (акционера) эмитента, осуществляет такой контроль (участие в юридическом лице, являющемся участником (акционером) эмитента, заключение договора простого товарищества, заключение договора поручения, заключение акционерного соглашения, заключение иного соглашения, предметом которого является осуществление прав, удостоверенных акциями (долями) юридического лица, являющегося участником (акционером) эмитента):

участие в юридическом лице, являющемся акционером эмитента

Признак осуществления лицом, контролирующим участника (акционера) эмитента, такого контроля:

Вид контроля: **прямой контроль**

Размер доли такого лица в уставном (складочном) капитале (паевом фонде) участника (акционера) эмитента, %: **100**

Иные сведения, указываемые эмитентом по собственному усмотрению:
отсутствуют

4. Номинальный держатель

Информация о номинальном держателе:

Полное фирменное наименование: **Небанковская кредитная организация акционерное общество "Национальный расчетный депозитарий"**

Сокращенное фирменное наименование: **НКО АО «НРД»**

ИНН: **7702165310**

ОРГН: **1027739132563**

Место нахождения:

105066 Российская Федерация, Москва, Спартаковская 12

Телефон: **(495) 234-4827**

Факс: **(495) 956-0938**

Адрес электронной почты: **info@nsd.ru**

Сведения о лицензии профессионального участника рынка ценных бумаг

Номер: **0-45-12042-000100**

Дата выдачи: **19.02.2009**

Дата окончания действия:

Наименование органа, выдавшего лицензию: **ФСФР России**

Количество обыкновенных акций эмитента, зарегистрированных в реестре акционеров эмитента на имя номинального держателя: **3 434 021 775**

Количество привилегированных акций эмитента, зарегистрированных в реестре акционеров эмитента на имя номинального держателя: **448 031 296**

Иные сведения, указываемые эмитентом по собственному усмотрению:
отсутствуют

6.3. Сведения о доле участия государства или муниципального образования в уставном капитале эмитента, наличии специального права ('золотой акции')

Сведения об управляющих государственными, муниципальными пакетами акций

Указанных лиц нет

Лица, которые от имени Российской Федерации, субъекта Российской Федерации или муниципального образования осуществляют функции участника (акционера) эмитента

Указанных лиц нет

Наличие специального права на участие Российской Федерации, субъектов Российской Федерации, муниципальных образований в управлении эмитентом - акционерным обществом ('золотой акции'), срок действия специального права ('золотой акции')

Указанное право не предусмотрено

6.4. Сведения об ограничениях на участие в уставном капитале эмитента

Ограничений на участие в уставном капитале эмитента нет

6.5. Сведения об изменениях в составе и размере участия акционеров (участников) эмитента, владеющих не менее чем пятью процентами его уставного капитала или не менее чем пятью процентами его обыкновенных акций

Составы акционеров (участников) эмитента, владевших не менее чем пятью процентами уставного капитала эмитента, а для эмитентов, являющихся акционерными обществами, - также не менее пятью процентами обыкновенных акций эмитента, определенные на дату списка лиц, имевших право на участие в каждом общем собрании акционеров (участников) эмитента, проведенном за последний заверченный финансовый год, предшествующий дате окончания отчетного квартала, а также за период с даты начала текущего года и до даты окончания отчетного квартала по данным списка лиц, имевших право на участие в каждом из таких собраний

Дата составления списка лиц, имеющих право на участие в общем собрании акционеров (участников) эмитента: *05.05.2019*

Список акционеров (участников)

ФИО: *Аветисян Владимир Евгеньевич*

Доля участия лица в уставном капитале эмитента, %: *60.84*

Доля принадлежавших лицу обыкновенных акций эмитента, %: *66.355*

ФИО: *Розенцвайг Александр Шойлович*

Доля участия лица в уставном капитале эмитента, %: *11.6841*

Доля принадлежавших лицу обыкновенных акций эмитента, %: *11.2645*

Полное фирменное наименование: *Ринграунд Сервисез Лимитед*

Сокращенное фирменное наименование: *Ринграунд Сервисез Лимитед*

Место нахождения: *Кипр, Никосия, 2373, Агиос Дометиос, Квартира/Офис 22 Тассоу Пападопулоу, 6*

Не является резидентом РФ

Доля участия лица в уставном капитале эмитента, %: *13.89*

Доля принадлежавших лицу обыкновенных акций эмитента, %: *15.83*

6.6. Сведения о совершенных эмитентом сделках, в совершении которых имелась заинтересованность

Сведения о количестве и объеме в денежном выражении совершенных эмитентом сделок, признаваемых в соответствии с законодательством Российской Федерации сделками, в совершении которых имелась заинтересованность, требовавших одобрения уполномоченным органом управления эмитента, по итогам последнего отчетного квартала

Указанных сделок не совершалось

Единица измерения: *руб.*

Наименование показателя	Общее количество, шт.	Общий объем в денежном выражении, руб.
Общее количество и общий объем в денежном выражении совершенных эмитентом за отчетный период сделок, в совершении которых имелась заинтересованность, штук/руб.	-	-
Количество и объем в денежном выражении совершенных эмитентом за отчетный период сделок, в совершении которых имелась заинтересованность и в отношении которых общим собранием участников (акционеров) эмитента были приняты решения о согласии на их совершение или об их последующем одобрении, штук/руб.	-	-
Количество и объем в денежном выражении совершенных эмитентом за отчетный период сделок, в совершении которых имелась заинтересованность и в отношении которых советом директоров (наблюдательным советом) эмитента были приняты решения о согласии на их совершение или об их последующем одобрении, штук/руб.	-	-

Сделки (группы взаимосвязанных сделок), цена которых составляет пять и более процентов балансовой стоимости активов эмитента, определенной по данным его бухгалтерской отчетности на последнюю отчетную дату перед совершением сделки, совершенной эмитентом за последний отчетный квартал

Указанных сделок не совершалось

Сделки (группы взаимосвязанных сделок), в совершении которых имелась заинтересованность и решение об одобрении которых советом директоров (наблюдательным советом) или общим собранием акционеров (участников) эмитента не принималось в случаях, когда такое одобрение является обязательным в соответствии с законодательством Российской Федерации

Указанных сделок не совершалось

6.7. Сведения о размере дебиторской задолженности

На 31.12.2019 г.

Единица измерения: руб.

Наименование показателя	Значение показателя
Долгосрочная	1 413 000
Краткосрочная	3 381 224 000
в том числе:	
покупатели и заказчики	3 039 939 000
в том числе просроченная	851 039 000
авансы выданные	43 050 000
в том числе просроченная	-
прочие дебиторы	298 235 000
в том числе просроченная	145 065 000
Итого	3 382 637 000
в том числе просроченная	996 104 000

Дебиторы, на долю которых приходится не менее 10 процентов от общей суммы дебиторской задолженности за указанный отчетный период

Указанных дебиторов нет

На 31.03.2020 г.

Единица измерения: руб.

Наименование показателя	Значение показателя
Долгосрочная	1 203 000
Краткосрочная	3 143 193 000
в том числе:	
покупатели и заказчики	2 751 753 000
в том числе просроченная	649 545 000
авансы выданные	56 340 000
в том числе просроченная	-
прочие дебиторы	335 100 000
в том числе просроченная	160 762 000
Итого	3 144 396 000
в том числе просроченная	810 307 000

Дебиторы, на долю которых приходится не менее 10 процентов от общей суммы дебиторской задолженности за указанный отчетный период

Указанных дебиторов нет

Раздел VII. Бухгалтерская(финансовая) отчетность эмитента и иная финансовая информация

7.1. Годовая бухгалтерская(финансовая) отчетность эмитента

Бухгалтерский баланс
на 31.12.2019

	Форма № 1 по ОКУД	Коды
	Дата	0710001
Организация: Публичное акционерное общество энергетики и электрификации "Самараэнерго"	по ОКПО	31.12.2019
Идентификационный номер налогоплательщика	ИНН	00102504
Вид деятельности:	по ОКВЭД	6315222985
Организационно-правовая форма / форма собственности: / Частная собственность	по ОКОПФ / ОКФС	35.14
Единица измерения: тыс. руб.	по ОКЕИ	12247 / 34
Местонахождение (адрес): 443079 Россия, область Самарская, город Самара, проезд Георгия Митирева, 9		384

Пояснения ¹	Наименование показателя ²	Код	На 31 декабря		На 31 декабря	
			2019 г. ³	2018 г. ⁴	2017 г. ⁵	
	АКТИВ					
	I. ВНЕОБОРОТНЫЕ АКТИВЫ					
1.1; 1.3	Нематериальные активы	1110	13	19	26	
	Результаты исследований и разработок	1120	-	-	-	
	Нематериальные поисковые активы	1130	-	-	-	
	Материальные поисковые активы	1140	-	-	-	
2.1; 2.3; 2.4; 10.3.2	Основные средства	1150	1 670 582	1 249 280	1 060 777	
2.1	Доходные вложения в материальные ценности	1160	395	421	447	
3.1; 10.3.4	Финансовые вложения	1170	624 062	670 841	701 189	
	Отложенные налоговые активы	1180	9 240	8 408	14 615	
2.2; 10.3.5	Прочие внеоборотные активы	1190	178 001	317 540	239 137	
	Итого по разделу I	1100	2 482 293	2 246 509	2 016 191	
	II. ОБОРОТНЫЕ АКТИВЫ					
4.1; 10.3.6	Запасы	1210	53 471	53 289	64 854	
	Налог на добавленную стоимость по приобретенным ценностям	1220	168 457	139 473	285 225	
5.1; 5.2; 10.3.7	Дебиторская задолженность	1230	3 382 637	3 653 753	3 696 146	
3.1	Финансовые вложения (за исключением денежных эквивалентов)	1240	-	-	-	
10.3.9	Денежные средства и денежные эквиваленты	1250	1 297 842	768 259	513 674	
	Прочие оборотные активы	1260	-	-	-	
	Итого по разделу II	1200	4 902 407	4 614 774	4 559 899	
	БАЛАНС	1600	7 384 700	6 861 283	6 576 090	

Пояснения ¹	Наименование показателя ²	Код	На 31 декабря		
			2019 г. ³	2018 г. ⁴	2017 г. ⁵
	ПАССИВ				
	III. КАПИТАЛ И РЕЗЕРВЫ⁶				
10.3.10	Уставный капитал (складочный капитал, уставный фонд, вклады товарищей)	1310	889 952	889 952	889 952
	Собственные акции, выкупленные у акционеров	1320	(-) ⁷	(-)	(-)
10.3.10	Переоценка внеоборотных активов	1340	843	1 451	1 559
10.3.10	Добавочный капитал (без переоценки)	1350	443 257	443 257	443 257
10.3.10	Резервный капитал	1360	204 437	204 437	204 437
10.3.10	Нераспределенная прибыль (непокрытый убыток)	1370	2 040 068	1 647 156	1 067 487
	Итого по разделу III	1300	3 578 557	3 186 253	2 606 692
	IV. ДОЛГОСРОЧНЫЕ ОБЯЗАТЕЛЬСТВА				
	Заемные средства	1410	-	-	-
	Отложенные налоговые обязательства	1420	3 367	5 113	3 785
	Оценочные обязательства	1430	-	-	-
	Прочие обязательства	1450	-	-	-
	Итого по разделу IV	1400	3 367	5 113	3 785
	V. КРАТКОСРОЧНЫЕ ОБЯЗАТЕЛЬСТВА				
10.3.11	Заемные средства	1510	-	-	85
5.3; 5.4; 10.3.12	Кредиторская задолженность	1520	3 527 794	3 604 026	3 916 069
	Доходы будущих периодов	1530	-	-	-
7; 10.3.13	Оценочные обязательства	1540	274 982	65 891	49 459
	Прочие обязательства	1550	-	-	-
	Итого по разделу V	1500	3 802 776	3 669 917	3 965 613
	БАЛАНС	1700	7 384 700	6 861 283	6 576 090

**Отчет о финансовых результатах
за 2019 г.**

	Форма № 2 по ОКУД	Коды
		0710002
	Дата	31.12.2019
Организация: Публичное акционерное общество энергетики и электрификации "Самараэнерго"	по ОКПО	00102504
Идентификационный номер налогоплательщика	ИНН	6315222985
Вид деятельности:	по ОКВЭД	35.14
Организационно-правовая форма / форма собственности: / Частная собственность	по ОКОПФ / ОКФС	12247 / 34
Единица измерения: тыс. руб.	по ОКЕИ	384
Местонахождение (адрес): 443079 Россия, область Самарская, город Самара, проезд Георгия Митирева 9		

Пояснения ¹	Наименование показателя ²	Код	За	
			2019 г. ³	2018 г. ⁴
10.3.14	Выручка всего в том числе:	2110	42 596 451	44 037 080
	от продажи электроэнергии и мощности	2111	42 594 324	44 034 608
	от продажи прочих товаров, работ, услуг	2112	2 127	2 472
6;10.3.14	Себестоимость продаж всего в том числе:	2120	(39 729 234)	(40 927 765)
	транспортировка электроэнергии	2121	(13 171 133)	(13 975 310)
	электроэнергия и мощность	2122	(26 556 977)	(26 949 891)
	прочие товары, работы, услуги	2123	(1 124)	(2 564)
	Валовая прибыль (убыток)	2100	2 867 217	3 109 315
	Коммерческие расходы	2210	(1 577 864)	(1 509 595)
	Управленческие расходы	2220	-	-
	Прибыль (убыток) от продаж	2200	1 289 353	1 599 720
	Доходы от участия в других организациях	2310	70 157	78 544
	Проценты к получению	2320	71 182	40 059
	Проценты к уплате	2330	(26)	(4 207)
10.3.14	Прочие доходы	2340	1 023 839	1 344 469
10.3.14	Прочие расходы	2350	(1 861 230)	(2 213 712)
	Прибыль (убыток) до налогообложения	2300	593 275	844 873
10.4	Текущий налог на прибыль	2410	(201 671)	(261 709)
10.4	в т.ч. постоянные налоговые обязательства (активы)	2421	80 872	99 954
10.4	Изменение отложенных налоговых обязательств	2430	1 214	(1 308)
10.4	Изменение отложенных налоговых активов	2450	930	(5 911)
	Прочее	2460	(1 452)	3 616
	Чистая прибыль (убыток)	2400	392 296	579 561

Пояснения ¹	Наименование показателя ²	Код	За	
			2019 г. ³	2018 г. ⁴
	Результат от переоценки внеоборотных активов, не включаемый в чистую прибыль (убыток) периода	2510	-	-
	Результат от прочих операций, не включаемый в чистую прибыль (убыток) периода	2520	-	-
	Совокупный финансовый результат периода ⁶	2500	392 296	579 561
10.3.4.	Базовая прибыль (убыток) на акцию	2900	0,1109	0,1638
10.3.4.	Разводненная прибыль (убыток) на акцию	2910	0,1109	0,1638

**Отчет об изменениях капитала
за 2019 г.**

Организация: **Публичное акционерное общество энергетики и электрификации "Самараэнерго"**

Идентификационный номер налогоплательщика

Вид деятельности:

Организационно-правовая форма / форма собственности: **/ Частная
собственность**

Единица измерения: **тыс. руб.**

Местонахождение (адрес): **443079 Россия, область Самарская,
город Самара, проезд Георгия Митирева 9**

Форма № 3 по ОКУД

Дата

по ОКПО

ИНН

по ОКВЭД

по ОКОПФ /

ОКФС

по ОКЕИ

Коды	
0710003	
31.12.2019	
00102504	
6315222985	
35.14	
12247 / 34	
384	

Наименование показателя	Код	Уставный капитал	Собственные акции, выкупленные у акционеров	Добавочный капитал	Резервный капитал	Нераспределенная прибыль (непокрытый убыток)	Итого
Величина капитала на 31 декабря 2017 г. ¹	3100	889 952	-	444 816	204 437	1 067 487	2 606 692
За 2018 г. ²							
Увеличение капитала - всего:	3210	-	-	-	-	579 669	579 669
в том числе:							
чистая прибыль	3211	x	x	x	x	579 561	579 561
переоценка имущества	3212	x	x	-	x	-	-
доходы, относящиеся непосредственно на увеличение капитала	3213	x	x	-	x	108	108
дополнительный выпуск акций	3214	-	-	-	x	x	x
увеличение номинальной стоимости акций	3215	-	-	-	x	-	x
реорганизация юридического лица	3216	-	-	-	-	-	-
Форма 0710004 с. 2							
Наименование показателя	Код	Уставный капитал	Собственные акции, выкупленные у акционеров	Добавочный капитал	Резервный капитал	Нераспределенная прибыль (непокрытый убыток)	Итого
Уменьшение капитала - всего:	3220	(-)	-	(108)	(-)	(-)	(108)
в том числе:							
убыток	3221	x	x	x	x	(-)	-
переоценка имущества	3222	x	x	(-)	x	(-)	(-)
расходы, относящиеся непосредственно на уменьшение капитала	3223	x	x	(108)	x	(-)	(108)
уменьшение номинальной стоимости акций	3224	(-)	-	-	x	(-)	(-)
уменьшение количества акций	3225	(-)	-	-	x	(-)	(-)
реорганизация юридического лица	3226	-	-	-	(-)	(-)	(-)
дивиденды	3227	x	x	x	x	(-)	(-)
Изменение добавочного капитала	3230	x	x	-	(-)	(-)	x
Изменение резервного капитала	3240	x	x	x	(-)	(-)	x
Величина капитала на 31 декабря 2018 г. ²	3200	889 952	-	444 708	204 437	1 647 156	3 186 253
За 2019 г. ³							
Увеличение капитала - всего:	3310	-	-	-	-	392 304	392 304
в том числе:							
чистая прибыль	3311	x	x	x	x	392 296	392 296
переоценка имущества	3312	x	x	-	x	-	-
доходы, относящиеся непосредственно на увеличение капитала	3313	x	x	-	x	8	8
дополнительный выпуск акций	3314	-	-	-	x	x	x
увеличение номинальной стоимости акций	3315	-	-	-	x	-	x
реорганизация юридического лица	3316	-	-	-	-	-	-
Уменьшение капитала - всего:	3320	(-)	-	-	(-)	-	-
в том числе:							
убыток	3321	x	x	x	x	(-)	(-)
переоценка имущества	3322	x	x	-	x	(-)	-
расходы, относящиеся непосредственно на уменьшение капитала	3323	x	x	-	x	-	-
уменьшение номинальной стоимости акций	3324	(-)	-	-	x	-	(-)
уменьшение количества акций	3325	(-)	-	-	x	-	(-)
реорганизация юридического лица	3326	-	-	-	-	-	(-)
дивиденды	3327	x	x	x	x	(-)	(-)
Изменение добавочного капитала	3330	x	x	(608)	-	608	x
Изменение резервного капитала	3340	x	x	x	-	-	x
Величина капитала на 31 декабря 2019 г. ³	3300	889 952	-	444 100	204 437	2 040 068	3 578 557

Наименование показателя	Код	На 31 декабря 2019 года ³	На 31 декабря 2018 года ²	На 31 декабря 2017 года ¹
Чистые активы	3600	3 578 557	3 186 253	2 606 692

**Отчет о движении денежных средств
за 2019 г.**

		Коды
	Форма № 4 по ОКУД	0710004
	Дата	31.12.2019
Организация: Публичное акционерное общество энергетики и электрификации "Самараэнерго"	по ОКПО	00102504
Идентификационный номер налогоплательщика	ИНН	6315222985
Вид деятельности:	по ОКВЭД	35.14
Организационно-правовая форма / форма собственности: / Частная собственность	по ОКОПФ / ОКФС	12247 / 34
Единица измерения: тыс. руб.	по ОКЕИ	384
Местонахождение (адрес): 443079 Россия, область Самарская , город Самара, проезд Георгия Митирева 9		

Наименование показателя	Код	За 2019 г.	За 2018 г.
Денежные потоки от текущих операций			
Поступления - всего	4110	42 222 786	43 391 641
в том числе:			
от продажи продукции, товаров, работ и услуг	4111	41 617 181	42 523 721
арендных платежей, лицензионных платежей, роялти, комиссионных и иных аналогичных платежей	4112	2 729	2 354
от перепродажи финансовых вложений	4113	-	-
прочие поступления	4119	602 876	865 566
Платежи - всего	4120	(41 309 146)	(42 747 515)
в том числе:			
поставщикам (подрядчикам) за сырье, материалы, работы, услуги	4121	(40 052 534)	(41 032 096)
в связи с оплатой труда работников	4122	(854 531)	(757 492)
процентов по долговым обязательствам	4123	(26)	(4 293)
налога на прибыль организаций	4124	(42 534)	(381 763)
прочие платежи	4129	(359 521)	(571 871)
Сальдо денежных потоков от текущих операций	4100	913 640	644 126
Форма 0710005 с. 2			
Наименование показателя	Код	За 2019 г.	За 2018 г.
Денежные потоки от инвестиционных операций			
Поступления - всего	4210	2 531	19 162
в том числе:			
от продажи внеоборотных активов (кроме финансовых вложений)	4211	2 531	4 162
от продажи акций других организаций (долей участия)	4212	-	-
от возврата предоставленных займов, от продажи долговых ценных бумаг (прав требования денежных средств к другим лицам)	4213	-	15 000
дивидендов, процентов по долговым финансовым вложениям и аналогичных поступлений от долевого участия в других организациях	4214	-	-
прочие поступления	4219	-	-
Платежи - всего	4220	(386 583)	(408 604)
в том числе:			
в связи с приобретением, созданием, модернизацией, реконструкцией и подготовкой к использованию внеоборотных активов	4221	(386 583)	(408 604)
в связи с приобретением акций других организаций (долей участия)	4222	(-)	(-)
в связи с приобретением долговых ценных бумаг (прав требования денежных средств к другим лицам), предоставление займов другим лицам	4223	(-)	(-)
процентов по долговым обязательствам, включаемым в стоимость инвестиционного актива	4224	(-)	(-)
прочие платежи	4229	(-)	(-)
Сальдо денежных потоков от инвестиционных операций	4200	(384 052)	(389 442)
Денежные потоки от финансовых операций			
Поступления - всего	4310	115 000	6 115 105
в том числе:			
получение кредитов и займов	4311	115 000	6 115 098
денежных вкладов собственников (участников)	4312	-	-
от выпуска акций, увеличения долей участия	4313	-	-
от выпуска облигаций, векселей и других долговых ценных бумаг и др.	4314	-	7
прочие поступления	4319	-	-
Форма 0710005 с. 3			
Наименование показателя	Код	За 2019 г. ¹	За 2018 г.
Платежи - всего	4320	(115 000)	(6 115 098)
в том числе:			
собственникам (участникам) в связи с выкупом у них акций (долей участия) организации или их выходом из состава участников	4321	(-)	(-)
на уплату дивидендов и иных платежей по распределению прибыли в пользу собственников (участников)	4322	(-)	(-)
в связи с погашением (выкупом) векселей и других долговых ценных бумаг, возврат кредитов и займов	4323	(115 000)	(6 115 098)
прочие платежи	4329	(-)	(-)
Сальдо денежных потоков от финансовых операций	4300	-	7
Сальдо денежных потоков за отчетный период	4400	529 588	254 691
Остаток денежных средств и денежных эквивалентов на начало отчетного периода	4450	768 254	513 672
Остаток денежных средств и денежных эквивалентов на конец отчетного периода	4500	1 297 842	768 254
Величина влияния изменений курса иностранной валюты по отношению к рублю	4490	-	(109)

Аудиторское заключение

Информация приводится в приложении к настоящему ежеквартальному отчету

7.2. Квартальная бухгалтерская (финансовая) отчетность эмитента

Бухгалтерский баланс на 31.03.2020

Организация: Публичное акционерное общество энергетики и электрификации "Самараэнерго"	Форма № 1 по ОКУД	Коды
Идентификационный номер налогоплательщика	Дата	0710001
Вид деятельности:	по ОКПО	31.03.2020
Организационно-правовая форма / форма собственности: / Частная собственность	ИНН	00102504
Единица измерения: тыс. руб.	по ОКВЭД	6315222985
Местонахождение (адрес): 443079 Россия, область Самарская, город Самара, проезд Георгия Митирева 9	по ОКОПФ / ОКФС	35.14
	по ОКЕИ	12247 / 34
		384

Пояснения ¹	Наименование показателя ²	Код	На 31 марта	На 31 декабря	На 31 декабря
			2020 г. ³	2019 г. ⁴	2018 г. ⁵
	АКТИВ				
1.1; 1.3; 10.2.3	I. ВНЕОБОРОТНЫЕ АКТИВЫ				
	Нематериальные активы	1110	11	13	19
	Результаты исследований и разработок	1120	-	-	-
	Нематериальные поисковые активы	1130	-	-	-
	Материальные поисковые активы	1140	-	-	-
2.1; 2.3; 10.2.4	Основные средства	1150	1 618 029	1 670 582	1 249 280
10.2.5	Доходные вложения в материальные ценности	1160	389	395	421
3.1; 10.2.7.1	Финансовые вложения	1170	624 062	624 062	670 841
	Отложенные налоговые активы	1180	449 202	476 756	439 707
1.5; 2.2; 10.2.6	Прочие внеоборотные активы	1190	181 460	178 001	317 540
	Итого по разделу I	1100	2 873 153	2 949 809	2 677 808
4.1; 10.2.8	II. ОБОРОТНЫЕ АКТИВЫ				
	Запасы	1210	55 171	53 471	53 289
	Налог на добавленную стоимость по приобретенным ценностям	1220	162 720	168 457	139 473
5.1; 5.2; 10.2.9	Дебиторская задолженность	1230	3 144 396	3 382 637	3 653 753
3.1	Финансовые вложения (за исключением денежных эквивалентов)	1240	-	-	-
10.4	Денежные средства и денежные эквиваленты	1250	1 727 380	1 297 842	768 259
	Прочие оборотные активы	1260	-	-	-
	Итого по разделу II	1200	5 089 667	4 902 407	4 614 774
	БАЛАНС	1600	7 962 820	7 852 216	7 292 582

Пояснения ¹	Наименование показателя ²	Код	На 31 марта		На 31 декабря		На 31 декабря	
			20	20	20	19	20	18
			г. ³	г. ³	г. ⁴	г. ⁴	г. ⁵	г. ⁵
	ПАССИВ							
	III. КАПИТАЛ И РЕЗЕРВЫ ⁶							
10.2.10.1	Уставный капитал (складочный капитал, уставный фонд, вклады товарищей)	1310	889 952	889 952	889 952	889 952	889 952	889 952
	Собственные акции, выкупленные у акционеров	1320	(-) ⁷	(-)	(-)	(-)	(-)	(-)
10.2.10.2	Переоценка внеоборотных активов	1340	843	843	843	843	1 451	1 451
10.2.10.3	Добавочный капитал (без переоценки)	1350	443 257	443 257	443 257	443 257	443 257	443 257
10.2.10.4	Резервный капитал	1360	204 437	204 437	204 437	204 437	204 437	204 437
10.2.10.5	Нераспределенная прибыль (непокрытый убыток)	1370	2 558 530	2 503 724	2 503 724	2 503 724	2 073 815	2 073 815
	Итого по разделу III	1300	4 097 019	4 042 213	4 042 213	4 042 213	3 612 912	3 612 912
	IV. ДОЛГОСРОЧНЫЕ ОБЯЗАТЕЛЬСТВА							
	Заемные средства	1410	-	-	-	-	-	-
	Отложенные налоговые обязательства	1420	6 674	7 227	7 227	7 227	9 753	9 753
	Оценочные обязательства	1430	-	-	-	-	-	-
	Прочие обязательства	1450	-	-	-	-	-	-
	Итого по разделу IV	1400	6 674	7 227	7 227	7 227	9 753	9 753
	V. КРАТКОСРОЧНЫЕ ОБЯЗАТЕЛЬСТВА							
10.2.11	Заемные средства	1510	-	-	-	-	-	-
5.3; 5.4; 10.2.12	Кредиторская задолженность	1520	3 576 528	3 527 794	3 527 794	3 527 794	3 604 026	3 604 026
	Доходы будущих периодов	1530	-	-	-	-	-	-
7; 10.2.13	Оценочные обязательства	1540	282 599	274 982	274 982	274 982	65 891	65 891
	Прочие обязательства	1550	-	-	-	-	-	-
	Итого по разделу V	1500	3 859 127	3 802 776	3 802 776	3 802 776	3 669 917	3 669 917
	БАЛАНС	1700	7 962 820	7 852 216	7 852 216	7 852 216	7 292 582	7 292 582

**Отчет о финансовых результатах
за 3 месяца 2020 г.**

	Форма № 2 по ОКУД	Коды
	Дата	0710002
Организация: Публичное акционерное общество энергетики и электрификации "Самараэнерго"	по ОКПО	31.03.2020
Идентификационный номер налогоплательщика	ИНН	00102504
Вид деятельности:	по ОКВЭД	6315222985
Организационно-правовая форма / форма собственности: / Частная собственность	по ОКОПФ / ОКФС	35.14
Единица измерения: тыс. руб.	по ОКЕИ	12247 / 34
Местонахождение (адрес): 443079 Россия, область Самарская, город Самара, проезд Георгия Митирева 9		384

Пояснения ¹	Наименование показателя ²	Код	1 квартал	
			За 2020 г. ³	За 2019 г. ⁴
10.3.14	Выручка всего в том числе:	2110	10 829 603	11 961 867
	от продажи электроэнергии и мощности	2111	10 829 176	11 961 333
	от продажи прочих товаров, работ, услуг	2112	427	534
6;10.3.14	Себестоимость продаж всего в том числе:	2120	(10 065 652)	(11 288 803)
	транспортировка электроэнергии	2121	(3 348 970)	(3 649 290)
	электроэнергия и мощность	2122	(6 716 463)	(7 639 271)
	прочие товары, работы, услуги	2123	(219)	(242)
	Валовая прибыль (убыток)	2100	763 951	673 064
	Коммерческие расходы	2210	(422 096)	(386 980)
	Управленческие расходы	2220	-	-
	Прибыль (убыток) от продаж	2200	341 855	286 084
	Доходы от участия в других организациях	2310	28 747	9
	Проценты к получению	2320	19 963	17 973
	Проценты к уплате	2330	-	-
10.3.14	Прочие доходы	2340	250 046	186 276
10.3.14	Прочие расходы	2350	(558 804)	(338 734)
	Прибыль (убыток) до налогообложения	2300	81 807	151 608
10.4	Текущий налог на прибыль	2410	-	(36 834)
10.4	в т.ч. постоянные налоговые обязательства (активы)	2421	10 640	4 252
10.4	Изменение отложенных налоговых обязательств	2430	553	421
10.4	Изменение отложенных налоговых активов	2450	(27 554)	1 839
	Прочее	2460	-	(34 504)
	Чистая прибыль (убыток)	2400	54 806	82 530

Пояснения ¹	Наименование показателя ²	Код	За I квартал	За I квартал
			2020 г. ³	2019 г. ⁴
	Результат от переоценки внеоборотных активов, не включаемый в чистую прибыль (убыток) периода	2510	-	-
	Результат от прочих операций, не включаемый в чистую прибыль (убыток) периода	2520	-	-
	Совокупный финансовый результат периода ⁶	2500	54 806	82 530
10.3.4.	Базовая прибыль (убыток) на акцию	2900		
10.3.4.	Разводненная прибыль (убыток) на акцию	2910		

7.3. Консолидированная финансовая отчетность эмитента

Эмитент не составляет сводную бухгалтерскую (консолидированную финансовую) отчетность

Основание, в силу которого эмитент не обязан составлять сводную (консолидированную) бухгалтерскую отчетность:

ПАО "Самараэнерго" не относится к числу организаций, указанных в части 1 статьи 2 Федерального закона от 27.07.2010 г. №208-ФЗ "О консолидированной финансовой отчетности", поскольку ценные бумаги Общества включены в некотируемую часть Списка ценных бумаг, допущенных к торгам. Общество так же не имеет подконтрольных ему организаций, в соответствие с чем не обязано составлять, предоставлять и публиковать консолидированную отчетность, в том числе для целей раскрытия в соответствии с Законом от 22.04.1996 г. №39-ФЗ "О рынке ценных бумаг".

7.4. Сведения об учетной политике эмитента

Информация приводится в приложении к настоящему ежеквартальному отчету

7.5. Сведения об общей сумме экспорта, а также о доле, которую составляет экспорт в общем объеме продаж

Эмитент не осуществляет экспорт продукции (товаров, работ, услуг)

7.6. Сведения о существенных изменениях, произошедших в составе имущества эмитента после даты окончания последнего завершенного отчетного квартала

Существенных изменений в составе имущества эмитента, произошедших в течение 12 месяцев до даты окончания отчетного квартала, не было

7.7. Сведения об участии эмитента в судебных процессах в случае, если такое участие может существенно отразиться на финансово-хозяйственной деятельности эмитента

- Исковое заявление ПАО «Самараэнерго» к ООО «Производственно-строительное объединение «Казань» о взыскании 11 097 824 руб. 11 коп. задолженности за потребленную с января по март 2019 года электроэнергию. (дело № А55-23496/2019). Апелляционная инстанция.
- Исковое заявление ПАО «Самараэнерго» к ООО «Управляющая компания «Центр» о взыскании 13 871 756 руб. 24 коп. задолженности за потребленную в августе – ноябре 2018 года электрическую энергию. (дело А55-7332/2019). Первая инстанция.
- Исковое заявление ПАО «Самараэнерго» к ООО «Сызраньводоканал» о взыскании 11 950 128 руб. 18 коп. задолженности за потребленную электрическую энергию за август 2019 г. (дело А55-2830/2020). Первая инстанция.
- Исковое заявление ООО «Эл-Транзит Плюс» к ПАО «Самараэнерго» о взыскании 13 887 258 руб. 29 коп.- сумма неосновательного обогащения. (дело №А55-3592/2019). Решением от 24.09.2019 г. взыскано 13 652 344 руб. 48 коп. 25.12.2019 г. Судом апелляционной инстанция решение от 24.09.2019 г.

оставлено в силе. Подана кассационная жалоба. Кассационная инстанция.

5. Исковое заявление ОАО «Самарский Подшипниковый завод» к ПАО «Самараэнерго» о взыскании 10 472 617 руб. 50 коп. (дело №А55-5266/2020). Первая инстанция.

6. Исковое заявление АО «ЖУК» к ПАО «Самараэнерго» о взыскании 5 224 048 руб. 66 коп. неосновательного обогащения. (дело А55-2041/2020). Первая инстанция.

7. Исковое заявление ООО «Электросетьсервис» к ПАО «Самараэнерго» о взыскании 6 085 325 руб. 50 коп. (дело А55-7736/2020). Первая инстанция.

Раздел VIII. Дополнительные сведения об эмитенте и о размещенных им эмиссионных ценных бумагах

8.1. Дополнительные сведения об эмитенте

8.1.1. Сведения о размере, структуре уставного капитала эмитента

Размер уставного капитала эмитента на дату окончания отчетного квартала, руб.: **889 952 063.8**

Обыкновенные акции

Общая номинальная стоимость: **884 732 133**

Размер доли в УК, %: **99.412448**

Привилегированные

Общая номинальная стоимость: **5 219 930.8**

Размер доли в УК, %: **0.586541**

Указывается информация о соответствии величины уставного капитала, приведенной в настоящем пункте, учредительным документам эмитента:

Уставный капитал соответствует учредительным документам Общества

8.1.2. Сведения об изменении размера уставного капитала эмитента

Изменений размера УК за данный период не было

Наименование высшего органа управления эмитента: *Общее собрание акционеров*

Порядок уведомления акционеров (участников) о проведении собрания (заседания) высшего органа управления эмитента:

Сообщение о проведении Общего собрания акционеров размещается на веб-сайте Общества в сети Интернет по адресу: <http://www.samaraenergo.ru> не позднее, чем за 21 (Двадцать один) день, а сообщение о проведении Общего собрания акционеров, повестка дня которого содержит вопрос о реорганизации Общества, - не позднее, чем за 30 дней до даты его проведения.

Лица (органы), которые вправе созывать (требовать проведения) внеочередного собрания (заседания) высшего органа управления эмитента, а также порядок направления (предъявления) таких требований:

- *Совет директоров;*
 - *Ревизионная комиссия;*
 - *Аудитор Общества;*
 - *акционеры (акционер) Общества, являющиеся в совокупности владельцами не менее чем 10 (десяти) процентов голосующих акций Общества*
- Требование о созыве внеочередного общего собрания акционеров направляется в Совет директоров.*

Порядок определения даты проведения собрания (заседания) высшего органа управления эмитента: *Годовое общее собрание акционеров Общества проводится не ранее чем через два месяца и не позднее чем через шесть месяцев после окончания финансового года*

Лица, которые вправе вносить предложения в повестку дня собрания (заседания) высшего органа управления эмитента, а также порядок внесения таких предложений:

Акционеры (акционер) Общества, являющиеся в совокупности владельцами не менее чем 2 (двух)

процентов голосующих акций Общества, в срок не позднее 60 (Шестидесяти) дней после окончания финансового года вправе внести вопросы в повестку дня годового Общего собрания акционеров и выдвинуть кандидатов в Совет директоров, Ревизионную комиссию Общества, число которых не может превышать количественный состав соответствующего органа. Предложение о внесении вопросов в повестку дня Общего собрания акционеров и предложение о выдвижении кандидатов вносятся в письменной форме с указанием имени (наименования) представивших их акционеров (акционера), количества и категории (типа) принадлежащих им акций и должны быть подписаны акционерами (акционером).

лица, которые вправе ознакомиться с информацией (материалами), предоставляемой (предоставляемыми) для подготовки и проведения собрания (заседания) высшего органа управления эмитента, а также порядок ознакомления с такой информацией (материалами):

Информация (материалы) по вопросам повестки дня Общего собрания акционеров в течение 20 (Двадцати) дней, а в случае проведения Общего собрания акционеров, повестка дня которого содержит вопрос о реорганизации Общества, в течение 30 (Тридцати) дней до проведения Общего собрания акционеров должна быть доступна лицам, имеющим право на участие в Общем собрании акционеров, для ознакомления в помещении исполнительного органа Общества и иных местах, адреса которых указываются в сообщении о проведении Общего собрания акционеров. Указанная информация (материалы) должна быть доступна лицам, принимающим участие в Общем собрании акционеров, во время его проведения.

Порядок ознакомления лиц, имеющих право на участие в Общем собрании акционеров, с информацией (материалами) по вопросам повестки дня Общего собрания акционеров и перечень такой информации (материалов) определяются решением Совета директоров Общества.

Порядок оглашения (доведения до сведения акционеров (участников) эмитента) решений, принятых высшим органом управления эмитента, а также итогов голосования:

Итоги голосования и решения, принятые Общим собранием акционеров Общества, могут быть оглашены на Общем собрании акционеров Общества.

В случае если итоги голосования и решения, принятые Общим собранием акционеров Общества, не были оглашены на Общем собрании, то не позднее 10 (Десяти) дней после составления протокола об итогах голосования решения, принятые Общим собранием акционеров Общества, а также итоги голосования размещаются на веб-сайте Общества в сети Интернет по адресу: <http://www.samaraenergo.ru>.

При проведении Общего собрания акционеров в форме заочного голосования решения, принятые Общим собранием акционеров, а также итоги голосования в форме отчета об итогах голосования не позднее 10 (Десяти) дней после составления протокола об итогах голосования размещаются на веб-сайте Общества в сети Интернет по адресу: <http://www.samaraenergo.ru>.

8.1.4. Сведения о коммерческих организациях, в которых эмитент владеет не менее чем пятью процентами уставного (складочного) капитала (паевого фонда) либо не менее чем пятью процентами обыкновенных акций

Список коммерческих организаций, в которых эмитент на дату окончания последнего отчетного квартала владеет не менее чем пятью процентами уставного (складочного) капитала (паевого фонда) либо не менее чем пятью процентами обыкновенных акций

1. Полное фирменное наименование: Публичное акционерное общество "Саратовэнерго"

Сокращенное фирменное наименование: ПАО "Саратовэнерго"

ИНН: 6450014808

ОГРН: 1026402199636

Место нахождения

410028 Российская Федерация, Саратовская область, г. Саратов, Им. Рахова В.Г. 181

Доля эмитента в уставном капитале коммерческой организации: **11.96%**

Доля принадлежащих эмитенту обыкновенных акций такого акционерного общества: **9.23%**

Доля участия лица в уставном капитале эмитента: **0%**

Доля принадлежащих лицу обыкновенных акций эмитента: **0%**

8.1.5. Сведения о существенных сделках, совершенных эмитентом

Существенные сделки (группы взаимосвязанных сделок), размер обязательств по каждой из которых составляет 10 и более процентов балансовой стоимости активов эмитента по данным его бухгалтерской отчетности за последний завершенный отчетный год и за отчетный период, состоящий

из трех месяцев текущего года

Указанных сделок не совершалось

8.1.6. Сведения о кредитных рейтингах эмитента

Известных эмитенту кредитных рейтингов нет

8.2. Сведения о каждой категории (типе) акций эмитента

Категория акций: *обыкновенные*

Номинальная стоимость каждой акции (руб.): *0,25*

Количество акций, находящихся в обращении (количество акций, которые не являются погашенными или аннулированными): *3 538 928 532*

Количество дополнительных акций, которые могут быть размещены или находятся в процессе размещения (количество акций дополнительного выпуска, государственная регистрация которого осуществлена, но в отношении которого не осуществлена государственная регистрация отчета об итогах дополнительного выпуска или не представлено уведомление об итогах дополнительного выпуска в случае, если в соответствии с Федеральным законом «О рынке ценных бумаг» государственная регистрация отчета об итогах дополнительного выпуска акций не осуществляется): *0*

Количество объявленных акций: *80 974 755*

Количество акций, поступивших в распоряжение (находящихся на балансе) эмитента: *0*

Количество дополнительных акций, которые могут быть размещены в результате конвертации размещенных ценных бумаг, конвертируемых в акции, или в результате исполнения обязательств по опционам эмитента: *0*

Выпуски акций данной категории (типа):

Дата государственной регистрации	Государственный регистрационный номер выпуска
02.11.2006	01-02-00127-А

Права, предоставляемые акциями их владельцам:

Каждая обыкновенная именная акция Общества предоставляет акционеру - ее владельцу одинаковый объем прав.

Акционеры-владельцы обыкновенных именных акций Общества имеют право:

- 1) участвовать лично или через представителей в Общем собрании акционеров Общества с правом голоса по всем вопросам его компетенции;*
- 2) вносить предложения в повестку дня общего собрания в порядке, предусмотренном законодательством Российской Федерации и настоящим Уставом;*
- 3) получать информацию о деятельности Общества и знакомиться с документами Общества в соответствии со статьей 91 Федерального закона «Об акционерных обществах», иными нормативными правовыми актами и настоящим Уставом;*
- 4) получать дивиденды, объявленные Обществом;*
- 5) преимущественного приобретения размещаемых посредством подписки дополнительных акций и эмиссионных ценных бумаг, конвертируемых в акции, в количестве, пропорциональном количеству принадлежащих им обыкновенных акций, в случаях, предусмотренных законодательством Российской Федерации;*
- 6) в случае ликвидации Общества получать часть его имущества;*
- 7) осуществлять иные права, предусмотренные законодательством Российской Федерации и настоящим Уставом.*

права акционера на получение объявленных дивидендов: см.п4. Общество не вправе принимать решение (объявлять) о выплате дивидендов по обыкновенным акциям, если не принято решение о выплате в полном размере дивидендов по привилегированным акциям типа А, размер дивиденда по которым определен пунктом 7.3. Устава ПАО "Самараэнерго".

права акционера - владельца обыкновенных акций на участие в общем собрании акционеров с правом голоса по всем вопросам его компетенции: см.п.1;

права акционера на получение части имущества эмитента в случае его ликвидации: в случае ликвидации Общества остающееся после завершения расчетов с кредиторами имущество Общества распределяется ликвидационной комиссией между акционерами в следующей

очередности:

- *в первую очередь осуществляются выплаты по акциям, которые должны быть выкуплены в соответствии со ст. 75 Федерального закона "Об акционерных обществах";*
 - *во вторую очередь осуществляются выплаты начисленных, но не выплаченных дивидендов по привилегированным акциям типа А и номинальной (ликвидационной) стоимости принадлежащих владельцам привилегированных акций типа А;*
 - *в третью очередь осуществляется распределение имущества Общества между акционерами - владельцами обыкновенных и привилегированных акций типа А.*
- Если имеющегося у Общества имущества недостаточно для выплаты начисленных, но не выплаченных дивидендов и определенной настоящим Уставом ликвидационной стоимости всем акционерам-владельцам привилегированных акций типа А, то имущество распределяется между акционерами-владельцами привилегированных акций типа А пропорционально количеству принадлежащих им акций этого типа.*

Иные сведения об акциях, указываемые эмитентом по собственному усмотрению:

Категория акций: *привилегированные*

Тип акций: *А*

Номинальная стоимость каждой акции (руб.): *0.01*

Количество акций, находящихся в обращении (количество акций, которые не являются погашенными или аннулированными): *521 993 080*

Количество дополнительных акций, которые могут быть размещены или находятся в процессе размещения (количество акций дополнительного выпуска, государственная регистрация которого осуществлена, но в отношении которого не осуществлена государственная регистрация отчета об итогах дополнительного выпуска или не представлено уведомление об итогах дополнительного выпуска в случае, если в соответствии с Федеральным законом «О рынке ценных бумаг» государственная регистрация отчета об итогах дополнительного выпуска акций не осуществляется): *0*

Количество объявленных акций: *0*

Количество акций, поступивших в распоряжение (находящихся на балансе) эмитента: *0*

Количество дополнительных акций, которые могут быть размещены в результате конвертации размещенных ценных бумаг, конвертируемых в акции, или в результате исполнения обязательств по опционам эмитента: *0*

Выпуски акций данной категории (типа):

Дата государственной регистрации	Государственный регистрационный номер выпуска
02.11.2006	02-02-00127-А

Права, предоставляемые акциями их владельцам:

Привилегированные акции Общества типа А предоставляют акционерам - их владельцам одинаковый объем прав и имеют одинаковую номинальную стоимость.

Акционеры-владельцы привилегированных акций типа А имеют право:

- 1) получать дивиденды, объявленные Обществом;*
- 2) участвовать в Общем собрании акционеров Общества с правом голоса при решении вопросов о реорганизации и ликвидации Общества;*
- 3) участвовать в Общем собрании акционеров Общества с правом голоса при решении вопросов о внесении изменений и дополнений в настоящий Устав, ограничивающих права акционеров - владельцев привилегированных акций типа А.*

Решение о внесении таких изменений и дополнений считается принятым, если за него отдано не менее чем три четверти голосов акционеров - владельцев голосующих акций, принимающих участие в Общем собрании акционеров Общества, за исключением голосов акционеров - владельцев привилегированных акций типа А, и три четверти голосов всех акционеров - владельцев привилегированных акций типа А.

- 4) преимущественного приобретения размещаемых посредством подписки дополнительных акций и эмиссионных ценных бумаг, конвертируемых в акции, в количестве, пропорциональном количеству принадлежащих им привилегированных акций типа А, в случаях, предусмотренных*

законодательством Российской Федерации;

5) участвовать в Общем собрании акционеров Общества с правом голоса по всем вопросам его компетенции, начиная с собрания, следующего за годовым собранием акционеров, на котором независимо от причин не было принято решение о выплате дивидендов или было принято решение о неполной выплате дивидендов по привилегированным акциям типа А.

Право акционеров-владельцев привилегированных акций типа А участвовать в Общем собрании акционеров Общества прекращается с момента первой выплаты по указанным акциям дивидендов в полном размере.

6) в случае ликвидации Общества получать часть его имущества;

7) осуществлять иные права, предусмотренные законодательством Российской Федерации. права акционера на получение объявленных дивидендов: см.п.1. Общая сумма, выплачиваемая в качестве дивиденда по каждой привилегированной акции типа А, устанавливается в размере 10 (Десяти) процентов чистой прибыли Общества по итогам последнего финансового года, разделенной на число акций, которые составляют 25 (Двадцать пять) процентов уставного капитала Общества. При этом, если сумма дивидендов, выплачиваемая Обществом по каждой обыкновенной акции в определенном году, превышает сумму, подлежащую выплате в качестве дивидендов по каждой привилегированной акции типа А, размер дивиденда, выплачиваемого по последним, должен быть увеличен до размера дивиденда, выплачиваемого по обыкновенным акциям.;

права акционера - владельца привилегированных акций на участие в общем собрании акционеров с правом голоса по вопросам его компетенции в случаях, порядке и на условиях, установленных в соответствии с законодательством об акционерных обществах: см.п.2,3,5;

права акционера - владельца привилегированных акций определенного типа на их конвертацию в обыкновенные акции или привилегированные акции иных типов и порядке осуществления такой конвертации (количестве, категории (типе) акций, в которые осуществляется конвертация, и иных условиях конвертации) в случае, когда уставом эмитента предусмотрена возможность такой конвертации: такой возможности Уставом не предусмотрено;

права акционера на получение части имущества эмитента в случае его ликвидации: в случае ликвидации Общества остающееся после завершения расчетов с кредиторами имущество Общества распределяется ликвидационной комиссией между акционерами в следующей очередности:

- в первую очередь осуществляются выплаты по акциям, которые должны быть выкуплены в соответствии со ст. 75 Федерального закона "Об акционерных обществах";

- во вторую очередь осуществляются выплаты начисленных, но не выплаченных дивидендов по привилегированным акциям типа А и номинальной (ликвидационной) стоимости принадлежащих владельцам привилегированных акций типа А;

- в третью очередь осуществляется распределение имущества Общества между акционерами - владельцами обыкновенных и привилегированных акций типа А.

Если имеющегося у Общества имущества недостаточно для выплаты начисленных, но не выплаченных дивидендов и определенной настоящим Уставом ликвидационной стоимости всем акционерам-владельцам привилегированных акций типа А, то имущество распределяется между акционерами-владельцами привилегированных акций типа А пропорционально количеству принадлежащих им акций этого типа.

8.3. Сведения о предыдущих выпусках эмиссионных ценных бумаг эмитента, за исключением акций эмитента

8.3.1. Сведения о выпусках, все ценные бумаги которых погашены

Вид ценной бумаги: *облигации*

Форма ценной бумаги: *именные бездокументарные*

Серия: *дисконтные*

Государственный регистрационный номер выпуска: *42-2-5*

Дата государственной регистрации выпуска: *15.02.1995*

Орган, осуществивший государственную регистрацию выпуска: *Финансовые органы*

Осуществлялись дополнительные выпуски ценных бумаг: *Нет*

Количество ценных бумаг выпуска: *1 000 000*

Номинальная стоимость каждой ценной бумаги выпуска, руб.: *10*

Объем выпуска по номинальной стоимости: *10 000 000*

Срок (дата) погашения ценных бумаг выпуска: *15.02.2002*

Основание для погашения ценных бумаг выпуска: *исполнение обязательств по ценным бумагам*

Вид ценной бумаги: *облигации*

Форма ценной бумаги: *именные бездокументарные*

Серия: *конвертируемые*

Государственный регистрационный номер выпуска: *42-2-9*

Дата государственной регистрации выпуска: *10.01.1996*

Орган, осуществивший государственную регистрацию выпуска: *Финансовые органы*

Осуществлялись дополнительные выпуски ценных бумаг: *Нет*

Количество ценных бумаг выпуска: *3 990 000*

Номинальная стоимость каждой ценной бумаги выпуска, руб.: *10*

Объем выпуска по номинальной стоимости: *39 900 000*

Срок (дата) погашения ценных бумаг выпуска: *22.03.2004*

Основание для погашения ценных бумаг выпуска: *исполнение обязательств по ценным бумагам*

Вид ценной бумаги: *облигации*

Форма ценной бумаги: *именные бездокументарные*

Серия: *конвертируемые*

Государственный регистрационный номер выпуска: *5-03-00127-А*

Дата государственной регистрации выпуска: *10.12.1997*

Орган, осуществивший государственную регистрацию выпуска: *ФКЦБ России*

Осуществлялись дополнительные выпуски ценных бумаг: *Нет*

Количество ценных бумаг выпуска: *2 750 000*

Номинальная стоимость каждой ценной бумаги выпуска, руб.: *12*

Объем выпуска по номинальной стоимости: *33 000 000*

Срок (дата) погашения ценных бумаг выпуска: *29.03.1999*

Основание для погашения ценных бумаг выпуска: *признание выпуска ценных бумаг несостоявшимся, письмо ФКЦБ №АК-04/1578 от 30.03.1999 г.*

Вид ценной бумаги: *облигации*

Форма ценной бумаги: *именные бездокументарные*

Серия: *с обязательным централизованным хранением.*

Государственный регистрационный номер выпуска: *4-01-00127-А*

Дата государственной регистрации выпуска: *06.03.2000*

Орган, осуществивший государственную регистрацию выпуска: *ФКЦБ России*

Осуществлялись дополнительные выпуски ценных бумаг: *Нет*

Количество ценных бумаг выпуска: *1 000 000*

Номинальная стоимость каждой ценной бумаги выпуска, руб.: *1 000*

Объем выпуска по номинальной стоимости: *1 000 000 000*

Срок (дата) погашения ценных бумаг выпуска: *22.03.2003*

Основание для погашения ценных бумаг выпуска: *исполнение обязательств по ценным бумагам*

8.3.2. Сведения о выпусках, ценные бумаги которых не являются погашенными

Указанных выпусков нет

8.4. Сведения о лице (лицах), предоставившем (предоставивших) обеспечение по облигациям эмитента с обеспечением, а также об обеспечении, предоставленном по облигациям эмитента с обеспечением

Эмитент не регистрировал проспект облигаций с обеспечением, допуск к организованным торгам биржевых облигаций с обеспечением не осуществлялся

8.4.1. Дополнительные сведения об ипотечном покрытии по облигациям эмитента с ипотечным покрытием

Эмитент не размещал облигации с ипотечным покрытием, обязательства по которым еще не исполнены

8.4.2. Дополнительные сведения о залоговом обеспечении денежными требованиями по облигациям эмитента с залоговым обеспечением денежными требованиями

Эмитент не размещал облигации с залоговым обеспечением денежными требованиями, обязательства по которым еще не исполнены

8.5. Сведения об организациях, осуществляющих учет прав на эмиссионные ценные бумаги эмитента

Сведения о регистраторе

Полное фирменное наименование: *Акционерное общество «Независимая регистраторская компания Р.О.С.Т.»*

Сокращенное фирменное наименование: *АО "НРК - Р.О.С.Т."*

Место нахождения: *г. Москва, ул. Стромынка, д. 18, корп. 5Б, помещение IX*

ИНН: *7726030449*

ОГРН: *1027739216757*

Данные о лицензии на осуществление деятельности по ведению реестра владельцев ценных бумаг

Номер: *10000-1-00255*

Дата выдачи: *13.09.2002*

Дата окончания действия:

Бессрочная

Наименование органа, выдавшего лицензию: *ФКЦБ (ФСФР) России*

Дата, с которой регистратор осуществляет ведение реестра владельцев ценных бумаг эмитента: *01.02.2011*

8.6. Сведения о законодательных актах, регулирующих вопросы импорта и экспорта капитала, которые могут повлиять на выплату дивидендов, процентов и других платежей нерезидентам

Перечень нормативных актов по дивидендам, в том числе, регулирующих выплату нерезидентам:

- *Налоговый кодекс Российской Федерации, ч.1, (с учетом изменений и дополнений)*
- *Налоговый кодекс Российской Федерации, ч.2, (с учетом изменений и дополнений)*
- *Федеральный Закон «О валютном регулировании и валютном контроле» №173-ФЗ от 10.12.03*
- *Федеральный закон «О рынке ценных бумаг» № 39-ФЗ от 22.04.96*
- *Федеральный закон "О противодействии легализации (отмыванию) доходов, полученных преступным путем, и финансированию терроризма" от 07.08.2001 № 115-ФЗ*
- *Федеральный закон «Об иностранных инвестициях в Российской Федерации» от 09.07.1999 № 160-ФЗ (с учетом изменений и дополнений)*
- *Постановление Правительства РФ от 9 июня 2001 г. N 456 "О заключении соглашений между Правительством Российской Федерации и правительствами иностранных государств о поощрении и взаимной защите капиталовложений"*
- *Иные законодательные акты*

В настоящее время акционерам-нерезидентам дивиденды выплачиваются в том же денежном эквиваленте, в каком получена чистая прибыль, то есть в рублях. Для этого акционер-нерезидент открывает в уполномоченном банке счет в валюте Российской Федерации.

8.7. Сведения об объявленных (начисленных) и (или) о выплаченных дивидендах по акциям эмитента, а также о доходах по облигациям эмитента

8.7.1. Сведения об объявленных и выплаченных дивидендах по акциям эмитента

В течение указанного периода решений о выплате дивидендов эмитентом не принималось

8.7.2. Сведения о начисленных и выплаченных доходах по облигациям эмитента

В течение указанного периода доходы по облигациям эмитента не выплачивались

8.8. Иные сведения

Иные сведения об эмитенте и его ценных бумагах отсутствуют.

8.9. Сведения о представляемых ценных бумагах и эмитенте представляемых ценных бумаг, право собственности на которые удостоверяется российскими депозитарными расписками

Эмитент не является эмитентом представляемых ценных бумаг, право собственности на которые удостоверяется российскими депозитарными расписками



СРО ААС
рег. № 11706127108
от 28.08.2017 г.
ИНН 6315020153

Россия, 443041, г. Самара
ул. Красноармейская, 76, оф. 2
т/ф (8462) 333-28-55, 242-76-56
E-mail: gazaudit@samaramail.ru
www.gazaudit.ru

АУДИТОРСКОЕ ЗАКЛЮЧЕНИЕ

Акционерам публичного акционерного общества
энергетики и электрификации «Самараэнерго»

Мнение

Мы провели аудит прилагаемой годовой бухгалтерской отчетности публичного акционерного общества энергетики и электрификации «Самараэнерго» (ОГРН 1026300956131; 443079, Самара, проезд Георгия Митирева, дом 9), состоящей из бухгалтерского баланса по состоянию на 31 декабря 2019 года, отчета о финансовых результатах, приложений к бухгалтерскому балансу и отчету о финансовых результатах, в том числе отчета об изменениях капитала и отчета о движении денежных средств за 2019 год, пояснений к бухгалтерскому балансу и отчету о финансовых результатах, включая основные положения учетной политики.

По нашему мнению, прилагаемая годовая бухгалтерская отчетность отражает достоверно во всех существенных отношениях финансовое положение публичного акционерного общества энергетики и электрификации «Самараэнерго» по состоянию на 31 декабря 2019 года, финансовые результаты его деятельности и движение денежных средств за 2019 год в соответствии с правилами составления бухгалтерской отчетности, установленными в Российской Федерации.

Основание для выражения мнения

Мы провели аудит в соответствии с Международными стандартами аудита (МСА). Наша ответственность в соответствии с этими стандартами раскрыта в разделе «Ответственность аудитора за аудит годовой бухгалтерской отчетности» настоящего заключения. Мы являемся независимыми по отношению к аудируемому лицу в соответствии с Правилами независимости аудиторов и аудиторских организаций и Кодексом профессиональной этики аудиторов, соответствующими Международному кодексу этики профессиональных бухгалтеров (включая международные стандарты независимости), разработанному Советом по международным стандартам этики для профессиональных бухгалтеров, и нами выполнены прочие иные обязанности в соответствии с этими требованиями профессиональной этики. Мы полагаем, что полученные нами аудиторские доказательства являются достаточными и надлежащими, чтобы служить основанием для выражения нашего мнения.

Ключевые вопросы аудита

Ключевые вопросы аудита – это вопросы, которые, согласно нашему профессиональному суждению, являлись наиболее значимыми для нашего аудита годовой бухгалтерской отчетности за текущий период. Эти вопросы были рассмотрены в контексте

нашего аудита годовой бухгалтерской отчетности в целом и при формировании нашего мнения об этой отчетности, и мы не выражаем отдельного мнения об этих вопросах.

Оценка сомнительной дебиторской задолженности

Публичное акционерное общество энергетики и электрификации «Самараэнерго» имеет существенные остатки дебиторской задолженности контрагентов - потребителей электроэнергии. Ряд таких контрагентов испытывает финансовые трудности, и, следовательно, существует риск непогашения дебиторской задолженности, риск оценки достаточности суммы резерва по сомнительной дебиторской задолженности. Мы провели анализ применяемых руководством публичного акционерного общества энергетики и электрификации «Самараэнерго» допущений и профессиональных суждений, включая критическую оценку информации, используемой публичным акционерным обществом энергетики и электрификации «Самараэнерго» для прогноза способности покупателей погашать задолженность. Выполнили процедуры в отношении тестирования средств контроля по признанию и погашению дебиторской задолженности. Оценили достаточность раскрытий, сделанных публичным акционерным обществом энергетики и электрификации «Самараэнерго», о степени использования оценочных суждений при расчете резерва по сомнительной дебиторской задолженности. Исходя из результатов проведенных нами процедур, мы сочли критерии и допущения руководства по начислению резерва по сомнительной дебиторской задолженности приемлемыми.

Информация о дебиторской задолженности и резерве по сомнительным долгам представлена в таблице 5.1. и разделе 10.3.7. Пояснений к бухгалтерскому балансу и отчету о финансовых результатах за 2019 год.

Прочая информация

Руководство несет ответственность за прочую информацию. Прочая информация представляет собой информацию в Годовом отчете за 2019 год и Ежеквартальном отчете эмитента за 1 квартал 2020 года, за исключением годовой бухгалтерской отчетности и нашего аудиторского заключения о ней. Годовой отчет за 2019 год, Ежеквартальный отчет эмитента за 1 квартал 2020 года, предположительно, будут нам предоставлены после даты настоящего аудиторского заключения.

Наше мнение о годовой бухгалтерской отчетности не распространяется на прочую информацию, и мы не предоставляем вывода, обеспечивающего в какой-либо форме уверенность в отношении данной информации.

В связи с проведением нами аудита годовой бухгалтерской отчетности наша обязанность заключается в ознакомлении с указанной выше прочей информацией, когда она будет нам предоставлена, и рассмотрении вопроса о том, имеются ли существенные несоответствия между прочей информацией и годовой бухгалтерской отчетностью или нашими знаниями, полученными в ходе аудита, и не содержит ли прочая информация иных возможных существенных искажений. Если на основании проведенной нами работы мы приходим к выводу о том, что такая прочая информация содержит существенное искажение, мы обязаны сообщить об этом факте.

Ответственность руководства и членов совета директоров аудируемого лица за годовую бухгалтерскую отчетность

Руководство несет ответственность за подготовку и достоверное представление указанной годовой бухгалтерской отчетности в соответствии с правилами составления бухгалтерской отчетности, установленными в Российской Федерации, и за систему внутреннего контроля, которую руководство считает необходимой для подготовки годовой бухгалтерской отчетности, не содержащей существенных искажений вследствие недобросовестных действий или ошибок.

При подготовке годовой бухгалтерской отчетности руководство несет ответственность за оценку способности аудируемого лица продолжать непрерывно свою деятельность, за раскрытие в соответствующих случаях сведений, относящихся к непрерывности деятельности, и за составление отчетности на основе допущения о непрерывности деятельности, за исключением случаев, когда руководство намеревается ликвидировать аудируемое лицо, прекратить его деятельность или когда у руководства отсутствует какая-либо иная реальная альтернатива, кроме ликвидации или прекращения деятельности.

Члены совета директоров несут ответственность за надзор за подготовкой годовой бухгалтерской отчетности аудируемого лица.

Ответственность аудитора за аудит годовой бухгалтерской отчетности

Наша цель состоит в получении разумной уверенности в том, что годовая бухгалтерская отчетность не содержит существенных искажений вследствие недобросовестных действий или ошибок, и в составлении аудиторского заключения, содержащего наше мнение. Разумная уверенность представляет собой высокую степень уверенности, но не является гарантией того, что аудит, проведенный в соответствии с МСА, всегда выявляет существенные искажения при их наличии. Искажения могут быть результатом недобросовестных действий или ошибок и считаются существенными, если можно обоснованно предположить, что в отдельности или в совокупности они могут повлиять на экономические решения пользователей, принимаемые на основе этой годовой бухгалтерской отчетности.

В рамках аудита, проводимого в соответствии с МСА, мы применяем профессиональное суждение и сохраняем профессиональный скептицизм на протяжении всего аудита. Кроме того, мы:

а) выявляем и оцениваем риски существенного искажения годовой бухгалтерской отчетности вследствие недобросовестных действий или ошибок; разрабатываем и проводим аудиторские процедуры в ответ на эти риски; получаем аудиторские доказательства, являющиеся достаточными и надлежащими, чтобы служить основанием для выражения нашего мнения. Риск необнаружения существенного искажения в результате недобросовестных действий выше, чем риск необнаружения существенного искажения в результате ошибки, так как недобросовестные действия могут включать сговор, подлог, умышленный пропуск, искаженное представление информации или действия в обход системы внутреннего контроля;

б) получаем понимание системы внутреннего контроля, имеющей значение для аудита, с целью разработки аудиторских процедур, соответствующих обстоятельствам, но не с целью выражения мнения об эффективности системы внутреннего контроля аудируемого лица;

в) оцениваем надлежащий характер применяемой учетной политики, обоснованность оценочных значений, рассчитанных руководством аудируемого лица, и соответствующего раскрытия информации;

г) делаем вывод о правомерности применения руководством аудируемого лица допущения о непрерывности деятельности, а на основании полученных аудиторских доказательств - вывод о том, имеется ли существенная неопределенность в связи с событиями или условиями, в результате которых могут возникнуть значительные сомнения в способности аудируемого лица продолжать непрерывно свою деятельность. Если мы приходим к выводу о наличии существенной неопределенности, мы должны привлечь внимание в нашем аудиторском заключении к соответствующему раскрытию информации в годовой бухгалтерской отчетности или, если такое раскрытие информации является ненадлежащим, модифицировать наше мнение. Наши выводы основаны на аудиторских доказательствах, полученных до даты нашего аудиторского заключения. Однако будущие события или условия могут привести к тому, что аудируемое лицо утратит способность продолжать непрерывно свою деятельность;

д) проводим оценку представления годовой бухгалтерской отчетности в целом, ее структуры и содержания, включая раскрытие информации, а также того, представляет ли

годовая бухгалтерская отчетность лежащие в ее основе операции и события так, чтобы было обеспечено их достоверное представление.

Мы осуществляем информационное взаимодействие с членами совета директоров аудируемого лица, доводя до их сведения, помимо прочего, информацию о запланированном объеме и сроках аудита, а также о существенных замечаниях по результатам аудита, в том числе о значительных недостатках системы внутреннего контроля, которые мы выявляем в процессе аудита.

Руководитель задания по аудиту,
по результатам которого составлено
аудиторское заключение,
заместитель генерального директора.

Квалификационный аттестат аудитора
№ 02-000397 от 06.02.2013 г.



Е.Ф. Юдина

Аудиторская организация:

Общество с ограниченной ответственностью «Газаудит»,
ОГРН 1176313077324,
443041, Самара, улица Красноармейская, дом 75, офис 2,
член Саморегулируемой организации аудиторов
Ассоциации «Содружество» (СРО ААС),
ОРНЗ 11706127108

24 марта 2020 г.

**Бухгалтерский баланс
на 31 декабря 2019 г.**

		Форма по ОКУД	Коды		
		Дата (число, месяц, год)	0710001		
Организация	Публичное акционерное общество энергетики и электрификации "Самараэнерго"		31	12	2019
Идентификационный номер налогоплательщика		по ОКПО	00102504		
Вид экономической деятельности	торговля электроэнергией	ИНН	6315222985		
Организационно-правовая форма / форма собственности	Публичное акционерное общество / частная собственность	по ОКВЭД 2	35.14		
Единица измерения: тыс. руб.		по ОКОПФ/ОКФС	1 22 47	34	
Местонахождение (адрес)	443079, Самарская область, Самара, проезд Георгия Митирева, д.9	по ОКВИ	384		

Бухгалтерская отчетность подлежит обязательному аудиту ДА НЕТ


Наименование аудиторской организации/фамилия, имя, отчество (при наличии) индивидуального аудитора Общество с ограниченной ответственностью "Газаудит"

Идентификационный номер налогоплательщика аудиторской организации/индивидуального аудитора	ИНН	6315020153
Основной государственный регистрационный номер аудиторской организации/индивидуального аудитора	ОГРН/ ОГРНИП	1176313077324

Пояснения ¹	Наименование показателя ²	Код	На 31 декабря 20 19 г. ³	На 31 декабря 20 18 г. ⁴	На 31 декабря 20 17 г. ⁵
	АКТИВ				
	I. ВНЕОБОРОТНЫЕ АКТИВЫ				
1.1; 1.3	Нематериальные активы	1110	13	19	26
	Результаты исследований и разработок	1120	-	-	-
	Нематериальные поисковые активы	1130	-	-	-
	Материальные поисковые активы	1140	-	-	-
2.1; 2.3; 2.4; 10.3.2	Основные средства	1150	1 670 582	1 249 280	1 060 777
2.1	Доходные вложения в материальные ценности	1160	395	421	447
3.1; 10.3.4	Финансовые вложения	1170	624 062	670 841	701 189
	Отложенные налоговые активы	1180	9 240	8 408	14 615
2.2; 10.3.5	Прочие внеоборотные активы	1190	178 001	317 540	239 137
	Итого по разделу I	1100	2 482 293	2 246 509	2 016 191
	II. ОБОРОТНЫЕ АКТИВЫ				
4.1; 10.3.6	Запасы	1210	53 471	53 289	64 854
	Налог на добавленную стоимость по приобретенным ценностям	1220	168 457	139 473	285 225
5.1; 5.2; 10.3.7	Дебиторская задолженность	1230	3 382 637	3 653 753	3 696 146
3.1	Финансовые вложения (за исключением денежных эквивалентов)	1240	-	-	-
10.3.9	Денежные средства и денежные эквиваленты	1250	1 297 842	768 259	513 674
	Прочие оборотные активы	1260	-	-	-
	Итого по разделу II	1200	4 902 407	4 614 774	4 559 899
	БАЛАНС	1600	7 384 700	6 861 283	6 576 090

Пояснения ¹	Наименование показателя ²	Код	На 31 декабря 20 19 г. ³	На 31 декабря 20 18 г. ⁴	На 31 декабря 20 17 г. ⁵
	ПАССИВ				
	III. КАПИТАЛ И РЕЗЕРВЫ⁶				
10.3.10	Уставный капитал (складочный капитал, уставный фонд, вклады товарищей)	1310	889 952	889 952	889 952
	Собственные акции, выкупленные у акционеров	1320	(-) ⁷	(-)	(-)
10.3.10	Переоценка внеоборотных активов	1340	843	1 451	1 559
10.3.10	Добавочный капитал (без переоценки)	1350	443 257	443 257	443 257
10.3.10	Резервный капитал	1360	204 437	204 437	204 437
10.3.10	Нераспределенная прибыль (непокрытый убыток)	1370	2 040 068	1 647 156	1 067 487
	Итого по разделу III	1300	3 578 557	3 186 253	2 606 692
	IV. ДОЛГОСРОЧНЫЕ ОБЯЗАТЕЛЬСТВА				
	Заемные средства	1410	-	-	-
	Отложенные налоговые обязательства	1420	3 367	5 113	3 785
	Оценочные обязательства	1430	-	-	-
	Прочие обязательства	1450	-	-	-
	Итого по разделу IV	1400	3 367	5 113	3 785
	V. КРАТКОСРОЧНЫЕ ОБЯЗАТЕЛЬСТВА				
10.3.11	Заемные средства	1510	-	-	85
5.3; 5.4; 10.3.12	Кредиторская задолженность	1520	3 527 794	3 604 026	3 916 069
	Доходы будущих периодов	1530	-	-	-
7; 10.3.13	Оценочные обязательства	1540	274 982	65 891	49 459
	Прочие обязательства	1550	-	-	-
	Итого по разделу V	1500	3 802 776	3 669 917	3 965 613
	БАЛАНС	1700	7 384 700	6 861 283	6 576 090

Руководитель



Серебренев О.А.

(подпись) (расшифровка подписи)

Главный бухгалтер

Евина Л.В.

(подпись) (расшифровка подписи)

" 24 " марта 2020 г.

Примечания

1. Указывается номер соответствующего пояснения.

2. В соответствии с Положением по бухгалтерскому учету "Бухгалтерская отчетность организации" ПБУ 4/99, утвержденным Приказом Министерства финансов Российской Федерации от 6 июля 1999 г. № 43н (по заключению Министерства юстиции Российской Федерации № 6417-П/К от 6 августа 1999 г. указанным Приказ в государственной регистрации не нуждается), показатели об отдельных активах, обязательствах могут приводиться общей суммой с раскрытием в пояснениях к бухгалтерскому балансу, если каждый из этих показателей в отдельности неусловно не является для оценки заинтересованными пользователями финансового положения организации или финансовых результатов ее деятельности.

3. Указывается отчетная дата отчетного периода.

4. Указывается предыдущий год.

5. Указывается год, предшествующий предыдущему.

6. Некоммерческая организация именует указанный раздел "Целевое финансирование". Вместо показателей "Уставный капитал (складочный капитал, уставный фонд, вклады товарищей)", "Собственные акции, выкупленные у акционеров", "Добавочный капитал", "Резервный капитал" и "Нераспределенная прибыль (непокрытый убыток)" некоммерческая организация включает показатели "Паевой фонд", "Целевой капитал", "Целевые средства", "Фонд недвижимого и особо ценного движимого имущества", "Резервный и иные целевые фонды" (в зависимости от формы некоммерческой организации и источников формирования имущества).

7. Здесь и в других формах отчетов вычитаемый или отрицательный показатель показывается в круглых скобках.


**Отчет о финансовых результатах
за 2019 г.**

		Форма по ОКУД	Коды	
		Дата (число, месяц, год)	0710002	
Организация	Публичное акционерное общество энергетики и электрификации "Самараэнерго"	по ОКПО	31	12 2019
Идентификационный номер налогоплательщика		ИНН	00102504	
Вид экономической деятельности	торговля электроэнергией	по ОКВЭД 2	6315222985	
Организационно-правовая форма / форма собственности	Публичное акционерное общество / частная собственность	по ОКОНФ/ОКФС	35.14	
Единица измерения: тыс. руб.		по ОКЕИ	1 22 47	34
			384	

Пояснения ¹	Наименование показателя ²	Код	За 2019 г. ³	За 2018 г. ⁴
10.3.14	Выручка всего в том числе:	2110	42 596 451	44 037 080
	от продажи электроэнергии и мощности	2111	42 594 324	44 034 608
	от продажи прочих товаров, работ, услуг	2112	2 127	2 472
6;10.3.14	Себестоимость продаж всего в том числе:	2120	(39 729 234)	(40 927 765)
	транспортировка электроэнергии	2121	(13 171 133)	(13 975 310)
	электроэнергия и мощность	2122	(26 556 977)	(26 949 891)
	прочие товары, работы, услуги	2123	(1 124)	(2 564)
	Валовая прибыль (убыток)	2100	2 867 217	3 109 315
	Коммерческие расходы	2210	(1 577 864)	(1 509 595)
	Управленческие расходы	2220	-	-
	Прибыль (убыток) от продаж	2200	1 289 353	1 599 720
	Доходы от участия в других организациях	2310	70 157	78 544
	Проценты к получению	2320	71 182	40 059
	Проценты к уплате	2330	(26)	(4 207)
10.3.14	Прочие доходы	2340	1 023 839	1 344 469
10.3.14	Прочие расходы	2350	(1 861 230)	(2 213 712)
	Прибыль (убыток) до налогообложения	2300	593 275	844 873
10.4	Текущий налог на прибыль	2410	(201 671)	(261 709)
10.4	в т.ч. постоянные налоговые обязательства (активы)	2421	80 872	99 954
10.4	Изменение отложенных налоговых обязательств	2430	1 214	(1 308)
10.4	Изменение отложенных налоговых активов	2450	930	(5 911)
	Прочее	2460	(1 452)	3 616
	Чистая прибыль (убыток)	2400	392 296	579 561

Пояснения ¹	Наименование показателя ²	Код	За 2019 г. ³	За 2018 г. ⁴
	Результат от переоценки внеоборотных активов, не включаемый в чистую прибыль (убыток) периода	2510	-	-
	Результат от прочих операций, не включаемый в чистую прибыль (убыток) периода	2520	-	-
	Совокупный финансовый результат периода ⁶	2500	392 296	579 561
10.3.4.	Базовая прибыль (убыток) на акцию	2900	0,1109	0,1638
10.3.4.	Разводненная прибыль (убыток) на акцию	2910	0,1109	0,1638

Руководитель



Дербенев О. А.

(расшифровка подписи)

Главный бухгалтер

Есина Л. В.

Есина Л. В.

(расшифровка подписи)

" 24 "

марта

20 20

**Отчет об изменении капитала
за 2019 год**

Коды	0710004
Форма по ОКУД	31 12 2019
Дата (число, месяц, год)	00102504
по ОКПО	6315222985
ИНН	35.14
по ОКВЭД 2	1 22 47/34
по ОКОПФ/ОКФС	384
по ОКЕИ	

Организация Публичное акционерное общество энергетики и электрификации "Самараэнерго"
Идентификационный номер налогоплательщика

Вид экономической деятельности: торговля электроэнергией

Организационно-правовая форма / форма собственности

Публичное акционерное общество / частная собственность

Единица измерения: тыс. руб.

I. Движение капитала

Наименование показателя	Код	Уставный капитал	Собственные акции, выкупленные у акционеров	Добавочный капитал	Резервный капитал	Нераспределенная прибыль (непокрытый убыток)	Итого
Величина капитала на 31 декабря 2017 г. ¹	3100	889 952	-	444 816	204 437	1 067 487	2 606 692
За 2018 г. ²	3210	-	-	-	-	579 669	579 669
Увеличение капитала - всего:							
в том числе:							
чистая прибыль	3211	x	x	x	x	579 561	579 561
переоценка имущества	3212	x	x	-	x	-	-
доходы, относящиеся непосредственно на увеличение капитала	3213	x	x	-	x	108	108
дополнительный выпуск акций	3214	-	-	-	x	x	x
увеличение номинальной стоимости акций	3215	-	-	-	x	-	x
реорганизация юридического лица	3216	-	-	-	-	-	-

Наименование показателя	Код	Уставный капитал	Собственные акции, выкупленные у акционеров	Добавочный капитал	Резервный капитал	Нераспределенная прибыль (непокрытый убыток)	Итого
Уменьшение капитала - всего:	3220	(-)	-	(108)	(-)	(-)	(108)
в том числе:							
убыток	3221	x	x	x	x	(-)	-
переоценка имущества	3222	x	x	(-)	(-)	(-)	(-)
расходы, относящиеся непосредственно на уменьшение капитала	3223	x	x	(108)	x	(-)	(108)
уменьшение номинальной стоимости акций	3224	(-)	-	-	x	(-)	(-)
уменьшение количества акций	3225	(-)	-	-	x	(-)	(-)
реорганизация юридического лица	3226	-	-	-	x	(-)	(-)
дивиденды	3227	x	x	x	x	(-)	(-)
Изменение добавочного капитала	3230	x	x	-	(-)	(-)	x
Изменение резервного капитала	3240	x	x	x	(-)	(-)	x
Величина капитала на 31 декабря 2018 г. ²	3200	889 952	-	444 708	204 437	1 647 156	3 186 253
За 2019 г. ³							
Увеличение капитала - всего:	3310	-	-	-	-	392 304	392 304
в том числе:							
чистая прибыль	3311	x	x	x	x	392 296	392 296
переоценка имущества	3312	x	x	-	x	-	-
доходы, относящиеся непосредственно на увеличение капитала	3313	x	x	-	x	8	8
дополнительный выпуск акций	3314	-	-	-	x	x	-
увеличение номинальной стоимости акций	3315	-	-	-	x	-	x
реорганизация юридического лица	3316	-	-	-	-	-	-
Уменьшение капитала - всего:	3320	(-)	-	(-)	(-)	(-)	(-)
в том числе:							
убыток	3321	x	x	x	x	(-)	(-)
переоценка имущества	3322	x	x	-	x	(-)	-
расходы, относящиеся непосредственно на уменьшение капитала	3323	x	x	-	x	-	-
уменьшение номинальной стоимости акций	3324	(-)	-	-	x	-	(-)
уменьшение количества акций	3325	(-)	-	-	x	-	(-)
реорганизация юридического лица	3326	-	-	-	-	-	(-)
дивиденды	3327	x	x	x	x	(-)	(-)
Изменение добавочного капитала	3330	x	x	(608)	-	608	x
Изменение резервного капитала	3340	x	x	x	-	-	x
Величина капитала на 31 декабря 2019 г. ³	3300	889 952	-	444 100	204 437	2 040 068	3 578 557

2. Корректировки в связи с изменением учетной политики и направлением ошибок

Наименование показателя	Код	На 31 декабря 2017 года ¹	Изменения капитала за 2018 год ²		На 31 декабря 2018 года ²
			за счет чистой прибыли (убытка)	за счет иных факторов	
Капитал - всего					
до корректировок	3400	-	-	-	-
корректировка в связи с:					
изменением учетной политики	3410	-	-	-	-
исправлением ошибок	3420	-	-	-	-
после корректировок	3500	-	-	-	-
в том числе:					
нераспределенная прибыль (непокрытый убыток):					
до корректировок	3401	-	-	-	-
корректировка в связи с:					
изменением учетной политики	3411	-	-	-	-
исправлением ошибок	3421	-	-	-	-
после корректировок	3501	-	-	-	-
другие статьи капитала, по которым осуществлены корректировки: (по статьям)					
до корректировок	3402	-	-	-	-
корректировка в связи с:					
изменением учетной политики	3412	-	-	-	-
исправлением ошибок	3422	-	-	-	-
после корректировок	3502	-	-	-	-

Форма 0710004 с. 4

3. Чистые активы


Наименование показателя	Код	На 31 декабря 2019 года ³	На 31 декабря 2018 года ²	На 31 декабря 2017 года ¹
Чистые активы	3600	3 578 557	3 186 253	2 606 692

Руководитель

Дербенев О. А.
(расшифровка подписи)

Главный бухгалтер

Есина Л. В.
(расшифровка подписи)



№ 24 " марта 2020 г.

Примечания

1. Указывается год, предшествующий предыдущему.
2. Указывается предыдущий год.
3. Указывается отчетный год.

**Отчет о движении денежных средств
за 2019 год**

Организация Публичное акционерное общество энергетики и электрификации
"Самараэнерго"

Идентификационный номер налогоплательщика

Вид экономической деятельности: торговля электроэнергией

Организационно-правовая форма / форма собственности

Публичное акционерное общество / частная собственность

Единица измерения: тыс. руб.

Форма по ОКУД	Коды
Дата(год,месяц,число)	0710005
	31 12 2019
по ОКПО	00102504
ИНН	6315222985
по ОКВЭД 2	35.14
по ОКОПФ/ОКФС	1 22 47/34
по ОКЕИ	384

Наименование показателя	Код	За 2019 г.	За 2018 г.
Денежные потоки от текущих операций			
Поступления - всего	4110	42 222 786	43 391 641
в том числе:			
от продажи продукции, товаров, работ и услуг	4111	41 617 181	42 523 721
арендных платежей, лицензионных платежей, роялти, комиссионных и иных аналогичных платежей	4112	2 729	2 354
от перепродажи финансовых вложений	4113	-	-
прочие поступления	4119	602 876	865 566
Платежи - всего	4120	(41 309 146)	(42 747 515)
в том числе:			
поставщикам(подрядчикам) за сырье, материалы, работы, услуги	4121	(40 052 534)	(41 032 096)
в связи с оплатой труда работников	4122	(854 531)	(757 492)
процентов по долговым обязательствам	4123	(26)	(4 293)
налога на прибыль организаций	4124	(42 534)	(381 763)
прочие платежи	4129	(359 521)	(571 871)
Сальдо денежных потоков от текущих операций	4100	913 640	644 126

Форма 0710005 с. 2


Наименование показателя	Код	За 2019 г.	За 2018 г.
Денежные потоки от инвестиционных операций			
Поступления - всего	4210	2 531	19 162
в том числе:			
от продажи внеоборотных активов (кроме финансовых вложений)	4211	2 531	4 162
от продажи акций других организаций (долей участия)	4212	-	-
от возврата предоставленных займов, от продажи долговых ценных бумаг (прав требования денежных средств к другим лицам)	4213	-	15 000
дивидендов, процентов по долговым финансовым вложениям и аналогичных поступлений от долевого участия в других организациях	4214	-	-
прочие поступления	4219	-	-
Платежи - всего	4220	(386 583)	(408 604)
в том числе:			
в связи с приобретением, созданием, модернизацией, реконструкцией и подготовкой к использованию внеоборотных активов	4221	(386 583)	(408 604)
в связи с приобретением акций других организаций (долей участия)	4222	(-)	(-)
в связи с приобретением долговых ценных бумаг (прав требования денежных средств к другим лицам), предоставление займов другим лицам	4223	(-)	(-)
процентов по долговым обязательствам, включаемым в стоимость инвестиционного актива	4224	(-)	(-)
прочие платежи	4229	(-)	(-)
Сальдо денежных потоков от инвестиционных операций	4200	(384 052)	(389 442)

Денежные потоки от финансовых операций	4310	115 000	6 115 105
Поступления - всего			
в том числе:			
получение кредитов и займов	4311	115 000	6 115 098
денежных вкладов собственников (участников)	4312	-	-
от выпуска акций, увеличения долей участия	4313	-	-
от выпуска облигаций, векселей и других долговых ценных бумаг и др.	4314	-	7
прочие поступления	4319	-	-

Форма 0710005 с. 3

Наименование показателя	Код	За 2019 г. ¹	За 2018 г.
Платежи - всего	4320	(115 000)	(6 115 098)
в том числе:			
собственникам (участникам) в связи с выкупом у них акций (долей участия) организаций или их выходом из состава участников	4321	(-)	(-)
на уплату дивидендов и иных платежей по распределению прибыли в пользу собственников (участников)	4322	(-)	(-)
в связи с погашением (выкупом) векселей и других долговых ценных бумаг, возврат кредитов и займов	4323	(115 000)	(6 115 098)
прочие платежи	4329	(-)	(-)
Сальдо денежных потоков от финансовых операций	4300	-	7
Сальдо денежных потоков за отчетный период	4400	529 588	254 691
Остаток денежных средств и денежных эквивалентов на начало отчетного периода	4450	768 254	513 672
Остаток денежных средств и денежных эквивалентов на конец отчетного периода	4500	1 297 842	768 254
Величина влияния изменений курса иностранной валюты по отношению к рублю	4490	-	(109)

Руководитель



Дербенев О. А.

(расшифровка подписи)

Главный бухгалтер

Есина Л. В.

(расшифровка подписи)

" 24 " марта 2020 г.

Примечания

1. Указывается отчетный период.
2. Указывается период предыдущего года, аналогичный отчетному периоду.

Пояснения к бухгалтерскому балансу и отчёту о финансовых результатах за 2019 год (тыс. руб.)

1. Нематериальные активы и расходы на научно-исследовательские, опытно-конструкторские и технологические работы (ННОКР)
1.1. Наличие и движение нематериальных активов

Наименование показателя	Код	Период	На начало года		Изменения за период						На конец периода		
			первоначальная стоимость ³	накопленная амортизация и убытки от обесценения	поступило	выбыло		численно начислено амортизации	убыток от обесценения	пересценка		первоначальная стоимость ³	накопленная амортизация и убытки от обесценения
						первоначальная стоимость ³	накопленная амортизация и убытки от обесценения			первоначальная стоимость ³	накопленная амортизация		
Нематериальные активы	5100	за 2019 г.	156	(137)	-	(-)	-	(6)	-	-	(-)	156	(143)
- всего	5110	за 2018 г.	156	(130)	-	(-)	-	(7)	-	-	(-)	156	(137)
в том числе:	5101	за 2019 г.	156	(137)	-	(-)	-	(6)	-	-	(-)	156	(143)
товарный знак	5111	за 2018 г.	156	(130)	-	(-)	-	(7)	-	-	(-)	156	(137)
И т.д.			-	(-)	-	(-)	-	(-)	-	-	(-)	-	(-)

1.2. Первоначальная стоимость нематериальных активов, созданных самой организацией

Наименование показателя	Код	на 31 декабря 2019 г.	на 31 декабря 2018 г.	на 31 декабря 2017 г.
Всего	5120	-	-	-
в том числе:				
(вид нематериальных активов)				
И т.д.				

1.3. Нематериальные активы с полностью погашенной стоимостью

Наименование показателя	Код	на 31 декабря 2019 г.	на 31 декабря 2018 г.	на 31 декабря 2017 г.
Всего	5130	98	98	98
в том числе:				
товарный знак	5131	98	98	98
(вид нематериальных активов)				
и т.д.				

1.4. Наличие и движение результатов НИОКР

Наименование показателя	Код	Период	На начало года		поступило	Изменения за период		На конец периода		
			первоначальная стоимость	часть стоимости, списанной на расходы		первоначальная стоимость	часть стоимости, списанной на расходы	первоначальная стоимость	часть стоимости, списанной на расходы	
НИОКР - всего	5140	за 2019 г.	-	(-)	-	(-)	-	(-)	-	(-)
	5150	за 2018 г.	-	(-)	-	(-)	-	(-)	-	(-)
в том числе:		за 2019 г.	-	(-)	-	(-)	-	(-)	-	(-)
		за 2018 г.	-	(-)	-	(-)	-	(-)	-	(-)
(объект, группа объектов)										
и т.д.										

1.5. Незаконченные и оформленные НИОКР и незаконченные операции по приобретению нематериальных активов

Наименование показателя	Код	Период	На начало года	Изменения за период		На конец периода
				затраты за период	принято к учету в качестве нематериальных активов или НИОКР	
Затраты по незаконченным исследованиям и разработкам - всего в том числе: (объект, группа объектов) и т.д.	5160	за 2019 г.	-	(-)	(-)	-
	5170	за 2018 г.	-	(-)	(-)	-
		за 2019 г.	-	(-)	(-)	-
		за 2018 г.	-	(-)	(-)	-
Незаконченные операции по приобретению нематериальных активов - всего в том числе:	5180	за 2019 г.	-	(-)	(-)	-
	5190	за 2018 г.	-	(-)	(-)	-
	5181	за 2019 г.	-	(-)	(-)	-
регистрация товарного знака комбинированного обозначения и т.д.	5191	за 2018 г.	-	(-)	(-)	-

2. Основные средства

2.1. Квличич з доажетие основних средств

Наименование показателей	Код	Период	На начало года		поступило	Изменения за период				На конец периода		
			первоначальная стоимость ³	накопленная амортизация ⁶		выбыло объектов	накопленная амортизация ⁶	начислено амортизация ⁶	персоеценка	первоначальная стоимость ³	накопленная амортизация ⁶	
Основные средства (без учета доходных вложений в материальные ценности) - всего	5200	за 2019 г.	1 788 846	(539 566)	594 626	(24 302)	23 870	(172 892)	-	(-)	2 359 170	(688 588)
в том числе:												
здания	5210	за 2018 г.	1 470 562	(409 785)	334 815	(16 531)	16 031	(145 812)	-	(-)	1 788 846	(539 566)
машины и оборудование, транспортные средства и передвижные механизмы	5201	за 2019 г.	182 095	(40 985)	3 638	(-)	-	(7 045)	-	(-)	185 733	(48 030)
	5211	за 2018 г.	180 548	(34 048)	1 547	(-)	-	(6 937)	-	(-)	182 095	(40 985)
	5202	за 2019 г.	1 434 171	(378 979)	555 988	(16 340)	15 908	(147 774)	-	(-)	1 973 819	(510 845)
	5212	за 2018 г.	1 116 900	(261 921)	322 084	(4 813)	4 313	(121 371)	-	(-)	1 434 171	(378 979)
транспортные средства	5203	за 2019 г.	138 648	(96 075)	33 190	(6 771)	6 771	(17 013)	-	(-)	165 067	(106 317)
	5213	за 2018 г.	138 790	(90 677)	10 765	(10 907)	10 907	(16 305)	-	(-)	138 648	(96 075)
земельные участки	5204	за 2019 г.	6 730	(-)	-	(-)	-	(-)	-	(-)	6 730	(-)
	5214	за 2018 г.	6 730	(-)	-	(-)	-	(-)	-	(-)	6 730	(-)
другие виды основных средств	5205	за 2019 г.	27 202	(23 527)	1 810	(1 191)	1 191	(1 060)	-	(-)	27 821	(23 396)
	5215	за 2018 г.	27 594	(23 139)	419	(811)	811	(1 199)	-	(-)	27 202	(23 527)
Учтено в составе доходных вложений в материальные ценности - всего	5220	за 2019 г.	515	(94)	-	(-)	-	(26)	-	(-)	515	(120)
	5230	за 2018 г.	515	(68)	-	(-)	-	(26)	-	(-)	515	(94)
в том числе:												
здание		за 2019 г.	515	(94)	-	(-)	-	(26)	-	(-)	515	(120)
		за 2018 г.	515	(68)	-	(-)	-	(26)	-	(-)	515	(94)
Итого:			-	(-)	-	(-)	-	(-)	-	(-)	-	(-)

2.2. Изнамеренные капитальные вложения

Наименование показателя	Код	Период	На начало года	Изменения за период			На конец периода
				затраты за период	списано	принято к учету в качестве основных средств или увеличена стоимость	
Незавершенное строительство и незавершенные операции по приобретению, модернизации и т.п. основных средств - всего	5240	за 2019 г.	104 197	496 890	(-)	(594 626)	6 461
	5250	за 2018 г.	71 668	367 344	(-)	(334 815)	104 197
	5241	за 2019 г.	98 072	463 132	(-)	(560 868)	336
	5251	за 2018 г.	65 543	343 094	(-)	(310 565)	98 072
	5242	за 2019 г.	6 125	33 758	(-)	(33 758)	6 125
5252	за 2018 г.	6 125	24 250	(-)	(24 250)	6 125	

2.3. Изменение стоимости основных средств в результате достройки, дооборудования, реконструкции и частичной ликвидации

Наименование показателя	Код	Период	На начало года	Изменения за период		На конец периода
				затраты за период	списано	
Увеличение стоимости объектов основных средств в результате достройки, дооборудования, реконструкции - всего	5260	за 2019 г.	617	13 000	(-)	13 617
	5261	за 2018 г.	617	(-)	(-)	617
	5262	за 2019 г.	617	13 000	(-)	13 617
	5270	за 2018 г.	(-)	(-)	(-)	(-)
		за 2018 г.	(-)	(-)	(-)	(-)

2.4. Иное использование основных средств

Наименование показателя	Код	на 31 декабря 2019 г.	на 31 декабря 2018 г.	на 31 декабря 2017 г.
Переданные в аренду основные средства, числящиеся на балансе	5280	17 589	7 929	9 627
Переданные в аренду основные средства, числящиеся за балансом	5281	-	-	-
Полученные в аренду основные средства, числящиеся на балансе	5282	-	-	-
Полученные в аренду основные средства, числящиеся за балансом	5283	65 750	57 702	46 302
Объекты недвижимости, принятые в эксплуатацию и фактически используемые, находящиеся в процессе государственной регистрации	5284	-	-	-
Основные средства, переведенные на консервацию	5285	-	-	-
Иное использование основных средств (зalog и др.)	5286	-	-	-

3. Финансовые вложения

3.1. Наличие и движение финансовых вложений

Наименование показателя	Код	Период	На начало года		Изменения за период				На конец периода	
			первоначальная стоимость	накопленная корректировка ⁷	выбыло (погашено)	накопленные проценты (включая доведенные первоначальной стоимостью до номинальной)	какопленная корректировка ⁷	текущая рыночная стоимость (убытков от обесценения)	первоначальная стоимость	накопленная корректировка ⁷
Долгосрочные - всего	5301	за 2019 г.	637 196	33 645	-	-	-	(46 779)	637 196	(13 134)
	5311	за 2018 г.	637 196	63 993	-	-	-	(30 348)	637 196	33 645
	5302	за 2019 г.	637 196	33 645	-	-	-	(46 779)	637 196	(13 134)
в том числе:	5312	за 2018 г.	637 196	63 993	-	-	-	(30 348)	637 196	33 645
акции	5303	за 2019 г.	-	-	-	-	-	-	-	-
облигации	5313	за 2018 г.	-	-	-	-	-	-	-	-
и т.д.										
Краткосрочные - всего	5305	за 2019 г.	-	-	-	-	-	-	-	-
	5315	за 2018 г.	-	-	180 000	-	-	-	-	-
в том числе:	5306	за 2019 г.	-	-	-	-	-	-	-	-
векселя	5316	за 2018 г.	-	-	-	-	-	-	-	-
уступка право требования	5307	за 2019 г.	-	-	-	-	-	-	-	-
долга	5317	за 2018 г.	-	-	-	-	-	-	-	-
	5308	за 2019 г.	-	-	-	-	-	-	-	-
депозитные счета	5318	за 2018 г.	-	-	180 000	-	-	-	-	-
и т.д.										
Финансовых вложений	5300	за 2019 г.	637 196	33 645	-	-	-	(46 779)	637 196	(13 134)
итого	5310	за 2018 г.	637 196	63 993	180 000	-	-	(30 348)	637 196	33 645

3.2. Иное использование финансовых вложений

Наименование показателя	Код	на 31 декабря 2019 г.	на 31 декабря 2018 г.	на 31 декабря 2017 г.
Финансовые вложения, находящиеся в залоге, всего	5320	-	-	-
в том числе:				
(группы, виды)				
и т.д.				
Финансовые вложения, переданные третьим лицам (кроме продаж), - всего	5325	-	-	-
в том числе:				
(группы, виды)				
и т.д.				
Иное использование финансовых вложений	5329	-	-	-

4. Запасы

4.1. Наличие и движение запасов

Наименование показателя	Код	Период	На начало года		величина резерва под снижение стоимости	поступления и затраты	Изменения за период			На конец периода			
			себестоимость	выбыло			увбытков от снижения стоимости	оборот запасов между их группами (видами)	себестоимость	резерв под снижение стоимости	величина резерва под снижение стоимости		
												себестоимость	себестоимость
Запасы - всего													
за 2019 г.	5400	за 2019 г.	53 289	(-)	26 641 011	(26 639 605)	(-)	(-)	-	54 695	(1 224)	(-)	(-)
за 2018 г.	5420	за 2018 г.	64 854	(-)	27 019 070	(27 030 635)	(-)	(-)	-	53 289	(-)	(-)	(-)
в том числе:													
за 2019 г.	5401	за 2019 г.	10 615	(-)	12 213	(11 612)	(-)	(-)	-	11 216	(-)	(-)	(-)
за 2018 г.	5421	за 2018 г.	9 177	(-)	19 089	(17 651)	(-)	(-)	-	10 615	(-)	(-)	(-)
Сырье и материалы													
за 2019 г.	5402	за 2019 г.	-	(-)	-	(-)	(-)	(-)	-	-	(-)	(-)	(-)
за 2018 г.	5422	за 2018 г.	1	(-)	5	(6)	(-)	(-)	-	-	(-)	(-)	(-)
Тара и тарные материалы													
за 2019 г.	5403	за 2019 г.	47	(-)	7	(4)	(-)	(-)	-	50	(-)	(-)	(-)
за 2018 г.	5423	за 2018 г.	46	(-)	4	(3)	(-)	(-)	-	47	(-)	(-)	(-)
Угнетатели и козбавственные принадлежности													
за 2019 г.	5404	за 2019 г.	1 902	(-)	18 000	(17 327)	(-)	(-)	-	2 575	(-)	(-)	(-)
за 2018 г.	5424	за 2018 г.	2 159	(-)	13 583	(13 840)	(-)	(-)	-	1 902	(-)	(-)	(-)
Топливо													
за 2019 г.	5405	за 2019 г.	767	(-)	16 383	(16 405)	(-)	(-)	-	745	(-)	(-)	(-)
за 2018 г.	5425	за 2018 г.	1 053	(-)	15 766	(16 052)	(-)	(-)	-	767	(-)	(-)	(-)
Запасные части													
за 2019 г.	5406	за 2019 г.	12 587	(-)	2 910	(3 344)	(-)	(-)	-	12 153	(-)	(-)	(-)
за 2018 г.	5426	за 2018 г.	13 427	(-)	2 523	(3 363)	(-)	(-)	-	12 587	(-)	(-)	(-)

Медицинские	5407	за 2019 г.	106	(-)	-	(21)	(-)	85	(-)
	5427	за 2018 г.	161	(-)	-	(55)	(-)	106	(-)
Электрические	5408	за 2019 г.	1689	(-)	807	(645)	(-)	1851	(1 224)
	5428	за 2018 г.	927	(-)	938	(176)	(-)	1689	(-)
Специальная одежда и	5409	за 2019 г.	271	(-)	482	(456)	(-)	297	(-)
специальная одежда в	5429	за 2018 г.	473	(-)	1 195	(1 347)	(-)	271	(-)
заказывающей.	5410	за 2019 г.	975	(-)	456	(624)	(-)	807	(-)
	5430	за 2018 г.	180	(-)	1 222	(427)	(-)	975	(-)
Покупные изделия	5411	за 2019 г.	1180	(-)	178	(1 250)	(-)	28	(-)
	5431	за 2018 г.	1123	(-)	2 445	(2 468)	(-)	1100	(-)
Квартиры	5412	за 2019 г.	12851	(-)	-	(-)	(-)	12851	(-)
	5432	за 2018 г.	12851	(-)	-	(-)	(-)	12851	(-)
Электрические счетчики	5413	за 2019 г.	3314	(-)	403	(306)	(-)	3411	(-)
(буферы)	5433	за 2018 г.	3328	(-)	485	(499)	(-)	3314	(-)
	5414	за 2019 г.	6534	(-)	24 716	(23 013)	(-)	7737	(-)
	5434	за 2018 г.	19872	(-)	9 554	(22 892)	(-)	6534	(-)
Расходы будущих периодов	5415	за 2019 г.	-	(-)	26 564 521	(26 564 521)	(-)	-	(-)
	5435	за 2018 г.	-	(-)	26 951 828	(26 951 828)	(-)	-	(-)
Прочие материалы	5416	за 2019 г.	531	(-)	435	(77)	(-)	889	(-)
	5436	за 2018 г.	126	(-)	433	(28)	(-)	531	(-)
и т.д.			-	(-)	-	(-)	(-)	-	(-)

4.2. Запасы в залого

Наименование показателя	Код	на 31 декабря 2019 г.	на 31 декабря 2018 г.	на 31 декабря 2017 г.
Запасы, не оплаченные на отчетную дату, - всего	5440	-	-	-
в том числе:				
сырьё и материалы	5441	-	-	-
топливо	5442	-	-	-
покупная энергия	5443	-	-	-
товары и продукты и т.д.	5444	-	-	-
Запасы, находящиеся в залоге по договору, - всего	5445	-	-	-
в том числе:				
(срочно, вид)				
И т.д.				

5. Дебиторская и кредиторская задолженность

5.1. Наличие и движение дебиторской задолженности

Наименование показателя	Код	Период	На начало года		Изменения за период						На конец года			
			учтена по условиям договора	долящая задолженность по счетам и документам	в результате хозяйственных операций (сумма долга по оценке организации)	в результате поступления процентов, штрафов и иных начислений*	создание резерва сомнительных долгов	погашение результатов	спасение на финансовый результат	спасение на счет резерва сомнительных долгов	восстановление резерва	перевод из долгов в кратко-срочную задолженность	учтена по условиям договора	включена резерва по сомнительным долгам
Долгосрочная дебиторская задолженность - всего в том числе:	5501	за 2019 г.	2 672	(-)	-	-	(-)	(1 259)	(-)	(-)	(-)	(-)	1 413	(-)
	5521	за 2018 г.	1 173	(-)	2 000	-	(-)	(501)	(-)	(-)	(-)	(-)	2 672	(-)
	5502	за 2019 г.	804	(-)	-	-	(-)	(231)	(-)	(-)	(-)	(-)	573	(-)
(вид) расчёты с разными дебиторами и кредиторами (бюджет 70)	5522	за 2018 г.	1 032	(-)	-	-	(-)	(228)	(-)	(-)	(-)	(-)	804	(-)
	5503	за 2019 г.	1 668	(-)	-	-	(1 028)	(-)	(-)	(-)	(-)	(-)	840	(-)
	5523	за 2018 г.	141	(-)	2 000	-	(273)	(-)	(-)	(-)	(-)	(-)	1 868	(-)
Краткосрочная дебиторская задолженность - всего в том числе:	5510	за 2019 г.	5 782 433	(2 131 352)	51 896 582	-	(1 037 666)	(51 655 455)	(4 849)	(69 506)	601 037	5 879 699	(2 498 475)	
	5530	за 2018 г.	5 225 019	(1 530 046)	53 041 190	-	(1 429 319)	(52 421 430)	(2 880)	(29 733)	798 280	5 782 433	(2 131 352)	
	5511	за 2019 г.	15 205	(-)	37 829	-	(-)	(9 984)	(-)	(-)	(-)	43 050	(-)	
(вид) расчёты с поставщиками и подрядчиками (бюджет 60)	5531	за 2018 г.	2 710	(-)	13 154	-	(-)	(659)	(-)	(-)	(-)	15 205	(-)	
	5512	за 2019 г.	5 208 091	(2 131 352)	51 078 220	-	(974 403)	(50 763 392)	(2)	(69 268)	601 037	5 475 391	(2 435 452)	
	5522	за 2018 г.	4 872 976	(1 530 046)	51 819 916	-	(1 429 319)	(51 335 302)	(3)	(29 733)	798 280	5 298 091	(2 131 352)	
(вид) расчёты с бюджетом (бюджет 68)	5513	за 2019 г.	139 593	(-)	48 186	-	(-)	(153 902)	(1 032)	(-)	(-)	37 845	(-)	
	5533	за 2018 г.	36 175	(-)	388 780	-	(-)	(285 017)	(345)	(-)	(-)	139 593	(-)	
	5514	за 2019 г.	2	(-)	-	-	(-)	(-)	(-)	(-)	(-)	2	(-)	
(вид) расчёты по социальным и обязательным (бюджет 69)	5534	за 2018 г.	2	(-)	-	-	(-)	(-)	(-)	(-)	(-)	2	(-)	
	5515	за 2019 г.	3	(-)	-	-	(-)	(3)	(-)	(-)	(-)	-	(-)	
	5535	за 2018 г.	3	(-)	3	-	(-)	(-)	(-)	(-)	(-)	3	(-)	
(вид) расчёты с персоналом по оплате труда (бюджет 70)	5516	за 2019 г.	280	(-)	6 886	-	(-)	(6 914)	(-)	(-)	(-)	252	(-)	
	5536	за 2018 г.	309	(-)	7 712	-	(-)	(7 741)	(-)	(-)	(-)	280	(-)	
	5517	за 2019 г.	26	(-)	793	-	(-)	(763)	(-)	(-)	(-)	26	(-)	
(вид) расчёты с персоналом по прочим операциям (бюджет 73)	5537	за 2018 г.	36	(-)	827	-	(-)	(837)	(-)	(-)	(-)	26	(-)	
	5518	за 2019 г.	329 233	(-)	724 658	-	(63 261)	(721 497)	(3 815)	(238)	(-)	328 103	(63 023)	
	5538	за 2018 г.	312 861	(-)	810 778	-	(-)	(791 874)	(2 532)	(-)	(-)	329 233	(-)	
Дебиторская и кредиторская задолженность (бюджет 70) и услуги по предоставлению (бюджет 38), денежные документы (бюджет 50,3)	5500	за 2019 г.	5 785 105	(2 131 352)	51 896 582	-	(1 037 666)	(51 656 714)	(4 849)	(69 506)	601 037	5 881 112	(2 498 475)	
	5520	за 2018 г.	5 226 192	(1 530 046)	53 043 190	-	(1 429 319)	(52 421 931)	(2 880)	(29 733)	798 280	5 785 105	(2 131 352)	
	Итого													

5.2. Просроченная дебиторская задолженность

Наименование показателя	Код	на 31 декабря 2019 г.		на 31 декабря 2018 г.		на 31 декабря 2017 г.	
		учтенная по условиям договора	балансовая стоимость	учтенная по условиям договора	балансовая стоимость	учтенная по условиям договора	балансовая стоимость
Всего		3 478 437	979 982	2 991 933	860 581	2 556 342	1 026 296
в том числе:							
(вид) расчеты с покупателями и заказчиками (бюджет 62)	5540	3 270 369	834 917	2 837 469	706 117	2 445 904	915 858
(вид) расчеты с поставщиками и подрядчиками (бюджет 60)	5541	-	-	75	75	-	-
(вид) расчеты с разными дебиторами и кредиторами (бюджет 76)	5542	208 088	145 065	154 389	154 389	110 438	110 438
5543							

5.3. Наличие и движение кредиторской задолженности

Наименование показателя	Код	Период	Остаток на начало года	Изменения за период			Остаток на конец периода
				послужило	выбыло	перевод из других сроков задолженности	
				в результате хозяйственных операций (сумма долга по оплате операций)	принятые проценты, штрафы и пени начислены?	списание на результаты	
Долгосрочная кредиторская задолженность - всего	5551	за 2019 г.	-	-	-	(-)	-
5571		за 2018 г.	-	-	-	(-)	-
в том числе:		за 2019 г.	-	-	-	(-)	-
(вид) Краткосрочная кредиторская задолженность - всего	5560	за 2019 г.	3 604 026	80 956 160	-	(81 028 439)	3 327 794
5580		за 2018 г.	3 916 069	80 035 488	-	(80 347 105)	3 604 026
5561		за 2019 г.	3 826 877	48 987 195	-	(49 090 997)	2 723 051
(вид) расчеты с поставщиками и подрядчиками (бюджет 60)	5581	за 2018 г.	2 923 974	49 318 600	-	(49 485 538)	2 826 877
5562		за 2019 г.	576 569	30 403 360	-	(30 448 783)	530 370
(вид) расчеты с покупателями и заказчиками (бюджет 62)	5582	за 2018 г.	700 782	28 932 267	-	(29 075 813)	576 969
5563		за 2019 г.	132 419	637 202	-	(553 896)	215 725
(вид) расчеты с бюджетом (бюджет 68)	5583	за 2018 г.	141 740	873 170	-	(882 491)	132 419
5564		за 2019 г.	16 834	133 977	-	(186 149)	14 682
(вид) расчеты по отчислениям и обязательствам (бюджет 69)	5584	за 2018 г.	16 154	175 394	-	(174 694)	16 834
5565		за 2019 г.	32 683	565 088	-	(572 642)	25 129
(вид) расчеты с персоналом по оплате труда (бюджет 70)	5585	за 2018 г.	30 795	541 169	-	(541 281)	32 683
5566		за 2019 г.	13	6 889	-	(6 886)	13
(вид) расчеты с разными дебиторами и кредиторами (бюджет 71)	5586	за 2018 г.	39	6 740	-	(6 766)	13
5567		за 2019 г.	-	-	-	(-)	-
(вид) расчеты с учредителями (бюджет 75)	5587	за 2018 г.	-	-	-	(-)	-
5568		за 2019 г.	18 211	172 250	-	(169 086)	18 822
(вид) расчеты с разными дебиторами и кредиторами (бюджет 76)	5588	за 2018 г.	34 585	166 148	-	(180 522)	18 211
5550		за 2019 г.	3 604 026	80 956 160	-	(81 028 439)	3 327 794
5570		за 2018 г.	3 916 069	80 035 488	-	(80 347 105)	3 604 026

5.4. Прочтенная кредиторская задолженность

Наименование показателя	Код	на 31 декабря 2019 г.	на 31 декабря 2018 г.	на 31 декабря 2017 г.
Всего	5590	18 987	7 095	18 294
(вид) расчёты с поставщиками и подрядчиками (счёт 60)	5591	5 447	2 328	1 063
(вид) расчёты с разными дебиторами и кредиторами (счёт 70)	5592	13 520	4 767	17 231
(вид) расчёты с подотчётными лицами (счёт 71)	5593	-	-	-
(вид) расчёты с бюджетом (счёт 68)	5594	-	-	-
и т.д.				

6. Затраты на производство

Наименование показателя	Код	за 2019 г.	за 2018 г.
Материальные затраты	5610	49 672	51 195
Расходы на оплату труда	5620	619 434	603 282
Отчисления на социальные нужды	5630	183 238	175 276
Амортизация	5640	172 523	145 416
Прочие затраты	5650	13 724 949	14 510 509
Итого по элементам	5660	14 749 816	15 485 678
Фактическая себестоимость приобретенных товаров для перепродажи	5665	26 557 282	26 951 682
Изменение остатков (прирост (-)): незавершенного производства, готовой продукции и др. (убыток (-))	5670	-	-
Итого расходы по обычным видам деятельности	5680	41 307 098	42 437 360

7. Оценочные обязательства

Наименование показателя	Код	Остаток на начало года	Признано	Погашено	Списано как избыточная сумма	Остаток на конец периода
Оценочные обязательства - всего	5700	65 891	322 350	(113 259)	(-)	274 982
в том числе:						
оценочное обязательство по судебным разбирательствам	5701	42 975	253 523	(42 975)	(-)	253 523
оценочное обязательство на оплату отпусков	5702	22 916	68 827	(70 284)	(-)	21 459
и т.д.		-			-	-

8. Обеспечения обязательств

Наименование показателя	Код	на 31 декабря 2019 г.	на 31 декабря 2018 г.	на 31 декабря 2017 г.
Полученные - всего	5800	-	-	-
в том числе:				
и т.д.		-	-	-
Выданные - всего	5810	-	-	-
в том числе:				
и т.д.		-	-	-

9. Государственная помощь

Наименование показателя	Код	за 2019 г.		за 2018 г.	
		На начало года	Получено за год	На начало года	На конец года
Получено бюджетных средств - всего	5900	-	-	-	-
в том числе:					
на текущие расходы	5901	-	-	-	-
на вложения во внеоборотные активы	5905	-	-	-	-
Наименование показателя	Код				
Бюджетные кредиты - всего	2019 г.	2018 г.	2019 г.	2018 г.	
в том числе:					
(наименование цели)	2019 г.	2018 г.	2019 г.	2018 г.	
И т.д.					



Руководитель

(подпись)

Главный бухгалтер

(подпись)

Есина Л.В.

(расшифровка подписи)

" 24 " марта 2020

Примечания

1. Указывается отчетный год.
2. Указывается предыдущий год.
3. В случае переоценки в графе "Первоначальная стоимость" приводится текущая рыночная стоимость или текущая (восстановительная) стоимость.
4. Указывается отчетная дата отчетного периода.
5. Указывается год, предшествующий предыдущему.
6. Накопительная организация графы "Накопленная амортизация" и "Начисленная амортизация" имеет соответственно "Накопленный износ" и "Начисленный износ".
7. Накопленная корректировка определяется как:
разница между первоначальной и текущей рыночной стоимостью - по финансовым вложениям, по которым можно определить текущую рыночную стоимость;
начисленная в течение срока обращения разница между первоначальной стоимостью и номинальной стоимостью - по долговым ценным бумагам, по которым не определяется текущая рыночная стоимость;
текущая рыночная стоимость;
всчитана резерва под обесценение финансовых вложений, созданного на предыдущую отчетную дату, - по финансовым вложениям, по которым не определяется текущая рыночная стоимость.
8. Данные раскрываются за минусом дебиторской задолженности, поступившей и погашенной (списанной) в одном отчетном периоде.
9. Данные раскрываются за минусом кредиторской задолженности, поступившей и погашенной (списанной) в одном отчетном периоде.

10. Иная информация к бухгалтерскому балансу и отчёту о финансовых результатах за 2019 год

1. Общие сведения

Полное наименование: Публичное акционерное общество энергетики и электрификации «Самараэнерго» (далее – Общество);

Сокращенное наименование: ПАО «Самараэнерго»;

ИНН: 6315222985;

КПП: 997650001;

Юридический адрес Общества: 443 079, Российская Федерация, г. Самара, проезд Георгия Митирева, дом 9;

Почтовый адрес Общества: 443079, Российская Федерация, г. Самара, проезд Георгия Митирева, дом 9;

Общество не имеет филиалов и представительств.

Регистрация общества:

15.08.2002 года Общество внесено в Единый государственный реестр юридических лиц за основным государственным регистрационным номером 1026300956131.

В свидетельстве о внесении записи в Единый государственный реестр юридических лиц, зарегистрированных до 1 июля 2002 года, указаны следующие сведения о государственной регистрации Общества:

Номер свидетельства о государственной регистрации (иного документа, подтверждающего государственную регистрацию): серия 63 №0094228

Орган, осуществивший государственную регистрацию: Инспекция Министерства Российской Федерации по налогам и сборам по Ленинскому району г. Самары.

Изменения и дополнения в учредительные документы (устав) Общества отсутствуют.

Уставный капитал Общества, вид и количество акций:

Уставный капитал Общества на 31.12.2019 равен 889 952 тыс. руб. и разделен на следующие акции:

Обыкновенные именные бездокументарные акции – 3 538 928 532 шт.

Привилегированные именные бездокументарные акции – 521 993 080 шт.

Единоличный исполнительный орган Общества:

Генеральный директор Дербенев Олег Александрович, утверждён Протоколом заседания Совета директоров №11/402 от 25.03.2019.

Главный бухгалтер Общества – Есина Людмила Вячеславовна (доверенность № 34 от 29.12.2019, удостоверяющая полномочия подписания бухгалтерской отчётности)

Среднесписочная численность Общества за 2019 год – 1057 человек, а за 2018 год – 1 039 человек.

Реестродержатель Общества:

Полное фирменное наименование: Акционерное общество «Независимая регистраторская компания Р.О.С.Т.»

Сокращенное фирменное наименование: АО "НРК- Р.О.С.Т."

Место нахождения: г. Москва, ул. Стромьинка, д. 18, корп. 5Б, помещение IX

ИНН: 7726030449

ОГРН: 1027739216757

Данные о лицензии на осуществление деятельности по ведению реестра владельцев ценных бумаг

Номер: 045-13976-000001

Дата выдачи: 03.12.2002

Дата окончания действия: Бессрочная

Наименование органа, выдавшего лицензию: ФКЦБ (ФСФР) России

Дата, с которой регистратор осуществляет ведение реестра владельцев ценных бумаг эмитента: 01.02.2011.

Аудитор Общества:

Полное фирменное наименование: Общество с ограниченной ответственностью "Газаудит"

Сокращенное фирменное наименование: ООО "Газаудит"

Место нахождения: 443041, Российская Федерация, г. Самара, ул. Красноармейская д. 75, офис 2

ИНН: 6315020153

ОГРН: 1176313077324

Телефон: (846) 242-7656

Факс: (846) 333-2855

Адрес электронной почты: gzaudit@samaramail.ru

Данные о членстве аудитора в саморегулируемых организациях аудиторов

Полное наименование: Саморегулируемая организация аудиторов Ассоциации "Содружество" (СРО ААС)

Место нахождения: 119192, Российская Федерация, Москва, Мичуринский пр-т 21 корп. 4

Основные виды деятельности Общества

Основным видом деятельности Общества является торговля электроэнергией (мощности). В соответствии с п.1 ст.40 Федерального закона от 26.03.2003 № 35-ФЗ "Об электроэнергетике" Общество осуществляет продажу электрической энергии (мощности) потребителям по свободным (нерегулируемым) ценам (за исключением объема электрической энергии (мощности), поставляемого населению и приравненным к нему по решению Правительства Российской Федерации или уполномоченного им федерального органа исполнительной власти категориям потребителей).

Согласно п.86 Постановления Правительства РФ от 04.05.2012 № 442 «О функционировании розничных рынков электрической энергии, полном и (или) частичном ограничении режима потребления электрической энергии», предельные уровни нерегулируемых цен на электрическую энергию (мощность) (далее - предельные уровни нерегулируемых цен) за соответствующий расчетный период рассчитываются гарантирующим поставщиком по ценовым категориям.

Исходя из п.88 Постановления Правительства РФ от 04.05.2012 № 442 «О функционировании розничных рынков электрической энергии, полном и (или) частичном ограничении режима потребления электрической энергии» следует, что предельный уровень нерегулируемых цен гарантирующий поставщик рассчитывает, как сумму составляющих в соответствии со следующей структурой нерегулируемой цены:

- средневзвешенная нерегулируемая цена на электрическую энергию (мощность);
- тариф на услуги по передаче электрической энергии с учетом стоимости нормативных технологических потерь электрической энергии в электрических сетях, который утверждается и публикуется органами исполнительной власти субъектов Российской Федерации в области государственного регулирования тарифов;
- сбытовая надбавка гарантирующего поставщика, которая утверждается и публикуется органами исполнительной власти субъектов Российской Федерации в области государственного регулирования тарифов;
- плата за иные услуги, оказание которых является неотъемлемой частью процесса поставки электрической энергии потребителям, которая рассчитывается гарантирующим поставщиком и публикуется на официальном сайте компании.

Средневзвешенные нерегулируемые цены на электрическую энергию (мощность), составляющие наибольшую часть конечной нерегулируемой цены, формируются на оптовом рынке электроэнергии и мощности ежемесячно, под воздействием естественных рыночных факторов и их значения могут колебаться в течение года.

На 2019 год Министерством энергетики и жилищно – коммунального хозяйства Самарской области (далее - Министерство), являющимся органом исполнительной власти в области регулирования тарифов на территории Самарской области, были установлены следующие составляющие конечных цен на электрическую энергию:

- единый (котловой) тариф на услуги по передаче электрической энергии по сетям Самарской области (приказ Министерства от 27.12.2018 № 985);
- сбытовые надбавки гарантирующих поставщиков (приказ Министерства от 27.12.2018 № 983);
- цены (тарифы) на электрическую энергию, поставляемую населению и приравненным к нему категориям потребителей (приказ Министерства от 14.12.2018 № 776).

В Совет директоров (Наблюдательный совет) Общества на 31.12.2019г. входят следующие лица:

№ п/п	Фамилия, имя, отчество	Должность	
1	Розенцвайг Александр Шойлович	Член Наблюдательного совета ООО «ЕТЭС»	Председатель Совета директоров
2	Дербенев Олег Александрович	Генеральный директор ПАО «Самараэнерго»	Член Совета директоров
3	Сойфер Максим Викторович	Генеральный директор ОАО «Корпорация развития Самарской области»	Член Совета директоров
4	Жарков Игорь Владимирович	Генеральный директор ООО «ПАТРИОТ» Советник Генерального директора ПАО «Самараэнерго» Директор ООО «База» Член Совета директоров АО «Объединенная страховая компания» Член Совета директоров ООО «СВГК» Директор ООО «СИТИ-ЦЕНТР»	Член Совета директоров
5	Ример Юрий Мирович	Член Правления ООО «ЕТЭС» Член Наблюдательного совета АО «Страховая компания «АСКОМЕД» Член Совета директоров ООО «Волгопромлизинг» Директор ООО «Вариант» Член Совета директоров АО «Объединенная страховая компания»	Член Совета директоров
6	Масюк Сергей Петрович	Первый Заместитель генерального директора ПАО «Самараэнерго»	Член Совета директоров
7	Артяков Юрий Владимирович	Генеральный директор ООО «ТПК «Профит» Ликвидатор ООО «Инвестком» Генеральный директор «Руссинвест»	Член Совета директоров
8	Никифорова Лариса Васильевна	Заместитель управляющего директора – Директор правового департамента ООО УКХ «Волгопромгаз» Член Совета директоров АО «Телерадиокомпания «ТЕРРА» Член Совета директоров АО «Самарская кабельная компания» Член Совета директоров ООО «ССК-Холдинг» Член Наблюдательного совета АО «Андижанкабель» Директор ООО «А-ГРУПП» Член Наблюдательного совета ООО «ЕТЭС» Член Правления ООО «УКХ «Волгопромгаз» Член Совета директоров ООО «СВГК»	Член Совета директоров
9	Бобровский Евгений Иванович	Генеральный директор ООО "ОМКРЦ "Звезда" Член Совета директоров АО «СамГЭС» Член Совета директоров АО «Самарская	Член Совета директоров

		сетевая компания» Член Совета директоров ОАО «Самарагаз»	
10	Бибикова Ольга Геннадьевна	Член Совета директоров АО "СамГЭС" Член Совета директоров АО "ССК" Член Совета директоров ООО «СВГК»	Член Совета директоров

Обществом создана Ревизионная комиссия в количестве 5 человек.

В состав Ревизионной комиссии на 31.12.2019г. входят следующие лица:

№ п/п	Фамилия, имя, отчество	Должность	
1	Рузинская Елена Геннадьевна	Начальник отдела управления энергетическими активами ООО «ЕТЭС»	Член Ревизионной комиссии
2	Андрянова Наталья Александровна	Заместитель главного бухгалтера ООО «ЕТЭС»	Член Ревизионной комиссии
3	Хоменко Алеся Андреевна	Член Наблюдательного совета АО СК «АСКОМЕД» Начальник отдела управления акционерным капиталом ООО «ЕТЭС» Член Совета директоров АО «ОСК»	Член Ревизионной комиссии
4	Карасева Эдита Николаевна	Ведущий бухгалтер ООО «ЕТЭС»	Член Ревизионной комиссии
5	Усеинов Евгений Вадимович	Начальник отдела анализа и планирования операционной деятельности ООО «ЕТЭС»	Член Ревизионной комиссии

Дочерних и зависимых обществ нет.

2. Основа составления бухгалтерской отчётности. Учётная политика

Бухгалтерская отчётность Общества сформирована, исходя из действующих в Российской Федерации правил бухгалтерского учёта в частности: Федерального закона от 06.12.2011 № 402-ФЗ «О бухгалтерском учёте», Положения по ведению бухгалтерского учёта и бухгалтерской отчётности в Российской Федерации, утвержденного приказом Минфина РФ от 29.07.1998 № 34н и других нормативных актов.

Учётная политика Общества в целях бухгалтерского и налогового учёта на 2019 год утверждена Приказами генерального директора № 363 и 364 от 28.12.2018 соответственно.

Краткосрочные и долгосрочные активы и обязательства

В отчётности активы и обязательства отнесены к краткосрочным, если срок обращения (погашения) по ним не превышает 12 месяцев со дня после отчётной даты. Все остальные активы и обязательства представлены в отчётности как долгосрочные.

Нематериальные активы

Бухгалтерский учёт нематериальных активов осуществляется в соответствии с ПБУ 14/2007 «Учёт нематериальных активов», утверждённым приказом Минфина РФ от 27.12.2007 № 153н.

Нематериальные активы принимаются к бухгалтерскому учёту по фактическим затратам, образующим их первоначальную стоимость, определённую по состоянию на дату принятия его к бухгалтерскому учёту.

Амортизация по нематериальному активу начисляется с первого числа месяца, следующего за месяцем принятия этого актива к бухгалтерскому учёту, и начисляется линейным способом, исходя из установленного срока полезного использования.

Срок полезного использования определяется Комиссией на момент принятия актива к бухгалтерскому учёту.

В бухгалтерском балансе нематериальные активы отражаются по остаточной стоимости (первоначальная стоимость за вычетом суммы начисленной амортизации).

Основные средства

Бухгалтерский учёт основных средств осуществляется в соответствии с ПБУ 6/01 «Учёт основных средств», утверждённым приказом Минфина РФ от 30.03.2001 № 26н и Методическими указаниями по бухгалтерскому учёту основных средств, утверждёнными приказом Минфина РФ от 13.10.2003 № 91н.

К основным средствам относятся соответствующие объекты со сроком службы более 12 месяцев и стоимостью свыше 40 000 рублей за единицу.

В составе основных средств отражены земельные участки, здания, машины, оборудование, транспортные средства и другие соответствующие объекты.

Объекты основных средств, стоимостью менее 40 тыс. руб. за единицу отражены в составе материально-производственных запасов.

Объекты основных средств были приняты к учёту по фактическим затратам на их приобретение и сооружение.

Завершённые строительством, принятые в эксплуатацию и фактически используемые объекты недвижимости в отчётном периоде учитывались в составе основных средств.

Амортизация основных средств производится линейным способом, исходя из сроков полезного использования этих объектов, определённых в соответствии с Классификацией основных средств, включаемых в амортизационные группы, утверждённой Постановлением Правительства РФ от 01.01.2002 № 1.

Земельные участки не амортизируются.

По объектам основных средств, принятым к бухгалтерскому учёту до 01.01.2002, срок полезного использования определяется в соответствии с Постановлением Правительства СССР от 22.10.1990 № 1072 «О единых нормах амортизационных отчислений на полное восстановление основных фондов народного хозяйства СССР», по восстановительной стоимости за минусом накопленной амортизации, а приобретённые основные средства после 01.01.2002 - по первоначальной стоимости за минусом накопленной амортизации.

Сроки полезного использования объектов основных средств, приобретённых после 01.01.2002, установлены в соответствии с Постановлением Правительства РФ от 01.01.2002 № 1.

Группа	Сроки полезного использования (число лет)	
	до 01.01.2002	после 01.01.2002
Здания	7-30	20-30
Машины и оборудование	5-10	2-10
Транспорт	3-10	3-7
Прочие (хозяйственный инвентарь и техническая литература)	3-20	3-15

Переоценка основных средств не проводится.

Затраты на осуществление всех видов ремонта основных средств включаются в расходы по обычным видам деятельности по мере производства ремонта в полной сумме, в том отчетном периоде, когда они имели место.

Резерв расходов на ремонт основных средств не создается.

Учет арендованного имущества производится по стоимости, определенной в соответствии с передаточным актом и договором аренды.

Доходные вложения в материальные ценности

В составе доходных вложений в материальные ценности учтены основные средства, предназначенные исключительно для предоставления Обществом за плату во временное владение и пользование.

Финансовые вложения

Бухгалтерский учет финансовых вложений осуществляется в соответствии с ПБУ 19/02 «Учет финансовых вложений», утвержденным приказом Минфина РФ от 10.12.2002 № 126н.

Первоначальной стоимостью финансовых вложений, приобретенных за плату, признается сумма фактических затрат Общества на их приобретение за исключением налога на добавленную стоимость и иных возмещаемых налогов, согласно разделу 2 ПБУ 19/02 (кроме случаев, предусмотренных законодательством Российской Федерации о налогах и сборах).

Единицей бухгалтерского учета финансовых вложений является одна ценная бумага, один выданный заем, один вексель.

Эмиссионные ценные бумаги, котирующиеся на фондовой бирже, рыночная цена которых определяется в установленном порядке организатором торговли, переоцениваются на конец отчетного года по текущей рыночной стоимости в соответствии с п.20 раздел 3 ПБУ 19/02 «Учет финансовых вложений» и учетной политикой Общества.

Финансовые вложения, по которым не определяется текущая рыночная стоимость, отражены в бухгалтерском балансе по их учетной (балансовой) стоимости.

Переклассификация долгосрочных финансовых вложений в краткосрочные финансовые вложения не проводится.

Прочие внеоборотные активы

В отчетности отражается информация о прочих активах, срок обращения которых превышает 12 месяцев.

К прочим внеоборотным активам Общество относит:

- Вложения во внеоборотные активы;
- Оборудование к установке (оборудование, требующее монтажа);
- Суммы перечисленных авансов и предварительной оплаты работ, услуг, связанных со строительством объектов основных средств;
- Расходы, относящиеся к будущим отчётным периодам, при условии, что период списания этих расходов превышает 12 месяцев после отчётной даты.

Запасы

Учёт материально-производственных запасов осуществляется в соответствии с ПБУ 5/01 «Учёт материально-производственных запасов», утверждённым приказом Минфина РФ от 09.06.2001 № 44н.

Материально-производственные запасы оценены в сумме фактических затрат на их приобретение.

Оценка материально-производственных запасов при отпуске их в производство и ином выбытии осуществляется по себестоимости каждой единицы. По материалам группы «Топливо» оценка производилась по средней себестоимости. Списание покупной электрической энергии производилось в конце каждого отчётного месяца одновременно в сумме фактических затрат на её приобретение.

Специальная одежда, специальная обувь, инвентарь, инструмент, специальное оборудование, хозяйственные принадлежности, независимо от срока полезного использования учитываются в составе материально-производственных запасов.

Специальная одежда, специальная обувь, инвентарь, инструмент, специальное оборудование, хозяйственные принадлежности, сроком полезного использования до года списываются на затраты в полном объёме при передаче их в эксплуатацию. В целях обеспечения их сохранности организован количественный учёт по материально-ответственным лицам.

Специальная одежда, специальная обувь, инвентарь, инструмент, специальное оборудование, хозяйственные принадлежности, сроком полезного использования свыше года списываются на затраты линейным способом, исходя из сроков полезного использования с момента ввода в эксплуатацию.

Расходы, относящиеся к будущим отчётным периодам при условии, что период списания данных расходов не превышает 12 месяцев учитываются в составе запасов.

Продолжительность такого периода определяется в момент принятия расходов будущих периодов к бухгалтерскому учёту.

Задолженность покупателей и заказчиков

Дебиторская задолженность покупателей учитывается в сумме оказанных услуг, выполненных работ, отгруженной продукции, подлежащей уплате по обоснованным ценам и установленным тарифам с учётом НДС. Расчёты с прочими дебиторами отражаются в учёте и отчётности исходя из цен, предусмотренных договорами.

На сумму дебиторской задолженности, признанной сомнительной, создаётся резерв (ежеквартально) на основании данных проведённой инвентаризации. Сомнительной задолженностью признаётся задолженность, возникшая в связи с реализацией товаров, выполнением работ, оказанием услуг, в случае если эта задолженность не погашена в сроки, установленные договором, и не обеспечена залогом, поручительством, банковской гарантией.

Нереальная к взысканию задолженность подлежит списанию с баланса по мере признания её таковой.

Денежные средства и денежные эквиваленты

Объектами учёта денежных средств Общества являются наличные денежные средства в кассе и денежные средства на счетах в банке.

Кредиты и займы

Бухгалтерский учёт займов и кредитов осуществляется в соответствии с ПБУ 15/2008 «Учёт расходов по займам и кредитам», утверждённым приказом Минфина от 06.10.2008 № 107.

В бухгалтерской отчётности кредиторская задолженность по полученным кредитам и займам учитывается и отражается с учётом причитающихся на конец отчётного периода процентов.

Задолженность по полученным займам и кредитам в бухгалтерской отчётности подразделяется на краткосрочную и долгосрочную.

Основная причина привлечения кредитных ресурсов - кассовые разрывы.

Для своевременной оплаты электроэнергии (мощности) на оптовом рынке электроэнергии и услуг по передаче электроэнергии Общество привлекает краткосрочные кредитные ресурсы под каждый образовавшийся кассовый разрыв. Причиной кассовых разрывов является временная разница между сроками первоочередных платежей и получением денежных средств от конечных потребителей электроэнергии.

Кредиторская задолженность

В составе краткосрочной кредиторской задолженности отражены расчёты с поставщиками и подрядчиками за поставленную электрическую энергию (мощность), за оказанные услуги строительными и ремонтными организациями, поставщиками МПЗ, задолженность по оплате труда перед персоналом, задолженность перед внебюджетными фондами и бюджетом, задолженность по авансам полученным, и прочая кредиторская задолженность, в состав которой входит налог на добавленную стоимость.

Кредиторская задолженность свыше трёх лет подлежит списанию.

Признание доходов и расходов

Учёт доходов регулируется ПБУ 9/99 «Доходы организации», утверждённым приказом Минфина РФ от 06.05.1999 № 32н, в соответствии с которым доходы Общества подразделяются на доходы от обычных видов деятельности и прочие доходы.

Доходами Общества от обычных видов деятельности являются выручка от перепродажи электрической энергии (мощности) по утверждённым тарифам, от перепродажи электрической энергии в целях компенсации потерь, от продажи, установки и ремонта электросчётчиков.

Выручка от продажи электроэнергии (мощности) и оказания услуг признаётся для целей бухгалтерского учёта по мере отгрузки (или оказания услуг) и отражается в отчёте о финансовых результатах за минусом налога на добавленную стоимость.

Учёт выручки ведётся по видам деятельности.

Доходы, отличные от доходов от обычных видов деятельности, считаются прочими поступлениями (согласно п. 4 ПБУ 9/99 «Доходы организации»).

К прочим доходам относятся:

- поступления, связанные с участием в уставных капиталах других организаций (включая проценты и иные доходы по ценным бумагам);
- поступления от продажи основных средств, иных активов и товаров;
- проценты, полученные за предоставление в пользование денежных средств;

- штрафы, пени, неустойки за нарушение условий договоров;
- активы, полученные безвозмездно, в том числе по договору дарения;
- поступления в возмещение причинённых организации убытков;
- прибыль прошлых лет, выявленная в отчётном году;
- суммы кредиторской и дебиторской задолженности, по которым истёк срок исковой давности;
- курсовые разницы;
- сумма дооценки активов;
- поступления арендной платы (субаренда);
- стоимость материальных ценностей, остающихся от списания непригодных к восстановлению и дальнейшему использованию активов;
- прочие доходы.

Бухгалтерский учёт расходов осуществляется в соответствии с ПБУ 10/99 «Расходы организации», утверждённым приказом Минфина РФ от 06.05.1999 № 33н, в соответствии с которым расходы Общества подразделялись на расходы от обычных видов деятельности и прочие расходы.

Расходы для целей бухгалтерского учёта признаются при наличии следующих условий:

- расход производится в соответствии с конкретным договором;
- сумма расхода может быть определена;
- имеется уверенность в том, что в результате конкретной операции произойдет уменьшение экономических выгод организации.

К основным расходам по обычным видам деятельности относятся все расходы, связанные с покупкой электрической энергии (мощности), в соответствии с пп. 5-10 ПБУ 10/99 «Расходы организации», а именно стоимость электрической энергии (мощности) и стоимость услуг по передаче электрической энергии (транспортировка электроэнергии).

К коммерческим расходам относятся прочие расходы, не относящиеся к расходам по обычным видам деятельности.

К прочим расходам, согласно п.11 ПБУ 10/99 относятся:

- расходы, связанные с предоставлением за плату во временное пользование (временное владение и пользование) активов Общества;
- расходы, связанные с участием в уставных капиталах других организаций;
- расходы, связанные с продажей, выбытием и прочим списанием основных средств и иных активов, отличных от денежных средств (кроме иностранной валюты), товаров, продукции;
- проценты, уплачиваемые организацией за предоставление ей в пользование денежных средств (кредитов, займов);
- расходы, связанные с оплатой услуг, оказываемых кредитными организациями;
- отчисления в оценочные резервы, создаваемые в соответствии с правилами бухгалтерского учёта;
- штрафы, пени, неустойки за нарушение условий договоров;
- возмещение причинённых организацией убытков;
- убытки прошлых лет, признанные в отчётном году;
 - суммы дебиторской задолженности, по которой истёк срок исковой давности, других долгов, нереальных для взыскания;
 - курсовые разницы;
 - сумма уценки активов;
- перечисление средств (взносов, выплат и т.д.), связанных с благотворительной деятельностью, расходы на осуществление спортивных мероприятий, отдыха, развлечений, мероприятий культурно-просветительского характера и иных аналогичных мероприятий;
- прочие расходы.

Оценочные обязательства, условные обязательства и условные активы

Общество признаёт следующие оценочные обязательства:

- по предстоящей оплате отпусков;
- по судебным разбирательствам

Резерв на оплату отпусков определяется на основании обязательства Общества по предоставлению работникам компенсаций за неиспользованные отпуска, ежегодных оплачиваемых отпусков, ежегодных дополнительных оплачиваемых отпусков, предусмотренных законодательством.

Оценочное обязательство в виде резерва на оплату отпусков рассчитывается ежемесячно на последнее число каждого месяца исходя из фонда оплаты труда с учётом страховых взносов на обязательное пенсионное, медицинское, страхование на случай временной нетрудоспособности и в связи с материнством, включая взносы на страхование от несчастных случаев на производстве и профзаболеваний.

Размер расходов на оплату неиспользованных отпусков формируется по каждому работнику исходя из:

- фактической среднедневной заработной платы за 12 месяцев, предшествующих дате расчёта оценочного обязательства;
- количества неиспользованных дней отпуска на дату расчёта оценочного обязательства;
- ставки страховых взносов.

Размер отчислений страховых взносов и обязательств определяется исходя из размера расхода на оплату отпусков и эффективной ставки страховых взносов.

На основании ПБУ 8/2010 «Оценочные обязательства, условные обязательства и условные активы», утверждённого Приказом Минфина РФ от 13.12.2010 №167н, к условным фактам хозяйственной деятельности Общество относит: незавершённые на отчётную дату судебные разбирательства с контрагентами, решения по которым могут быть приняты лишь в последующие отчётные периоды.

Последствия фактов хозяйственной деятельности квалифицируются как условный актив, если существует вероятность получения дохода в будущем, либо как оценочное обязательство и условное обязательство случае вероятности возникновения расхода в будущем.

Изменения в учётную политику на 2019 год не вносились.

Внесены изменения в учётную политику на 2020 год, согласно Приказу Минфина РФ от 20.11.2018 № 236 «О внесении изменений в Положение по бухгалтерскому учёту «Учёт расчётов по налогу на прибыль» ПБУ 18/02.

Корректировки бухгалтерской отчётности прошлых периодов не производились.

Бухгалтерская отчётность Общества подготовлена исходя из допущения непрерывности деятельности.

3. Раскрытие показателей бухгалтерской отчётности

3.1. Нематериальные активы

Наличие и движение нематериальных активов представлено в таблице 1.1. Пояснений к бухгалтерскому балансу и отчёту о финансовых результатах за 2019 год.

3.2. Основные средства

Первоначальная стоимость основных средств изменилась в сторону увеличения за отчетный период на 570 324 тыс. руб., в следствие:

поступления основных средств на сумму 594 626 тыс. руб., в том числе:

- введены в эксплуатацию новые основные средства на сумму 33 758 тыс. руб.;
- введены в эксплуатацию объекты незавершенного строительства на сумму 547 868 тыс. руб.;
- проведена реконструкция объектов основных средств на сумму 13 000 тыс. руб.;

выбытия основных средств на сумму 24 302 тыс. руб., в том числе:

- реализация основных средств на сумму 6 838 тыс. руб.
- прочее списание основных средств на сумму 17 464 тыс. руб.

Информация об объектах основных средств, стоимость которых не погашается:

Наименование объектов основных средств	Балансовая стоимость (тыс. руб.)
Земельные участки	6 730
Эл. счетчики ЦЭ6803 (в кол-ве 2420 шт.)	2 787

Наличие и движение основных средств представлено в таблице 2.1. Пояснений к бухгалтерскому балансу и отчету о финансовых результатах за 2019 год.

Наличие и движение арендованного имущества представлено в таблице 2.4. Пояснений к бухгалтерскому балансу и отчету о финансовых результатах за 2019 год.

Операции по договорам лизинга (сублизинга) отсутствуют.

3.3. Доходные вложения в материальные ценности

Информация о доходных вложениях в материальные ценности представлена в таблице 2.1. Пояснений к бухгалтерскому балансу и отчету о финансовых результатах за 2019 год.

3.4. Долгосрочные финансовые вложения

По статье «Долгосрочные финансовые вложения (стр. 1170) Бухгалтерского баланса отражены вклады в уставные капиталы других обществ.

Структура долгосрочных финансовых вложений

Наименование вида финансовых вложений	На 31.12.2019 (тыс. руб.)	На 31.12.2018 (тыс. руб.)
Инвестиции в другие организации		
Акции ОАО «Стикс»	6	6

Прочие долгосрочные финансовые вложения		
Акции ПАО "ИНТЕР ПАО ЕЭС"	363	281
Акции ПАО "ФСК ЕЭС"	5 336	3 928
Акции ПАО "ОГК-2"	49	28
Акции ПАО «Т Плюс»	20	20
Акции ПАО «Саратовэнерго»	77 557	71 219
Акции ПАО «МРСК Волги»	540 199	594 918
Акции ПАО «Энел Россия»	34	38
Акции ПАО «Квадра»	4	4
Акции ПАО «ТГК-14»	3	4
Акции ОАО «ТГК-2»	3	3
Акции ПАО «МОСЭНЕРГО»	67	61
Акции ПАО «Юнипро»	254	236
Акции ПАО «ТГК-1»	44	27
Акции ПАО «Российские сети»	123	68
Итого:	624 062	670 841

Акции вышеуказанных компаний (тип обыкновенные) допущены к торгам ПАО «Московская биржа ММВБ-РТС».

Изменение стоимости акций в результате переоценки

Наименование вида финансовых вложений	Переоценка на 31.12.2019 (тыс. руб.)	Переоценка на 31.12.2018 (тыс. руб.)
Акции ОАО «Саратовэнерго»	6 338	(5 022)
Акции ПАО "МРСК Волги"	(54 719)	(24 928)
Акции ПАО "МОСЭНЕРГО"	6	(17)
Акции ПАО «ТГК-1»	17	(13)
Акции ПАО "ОГК-2"	21	(11)
Акции ПАО «Российские сети»	55	(5)
Акции ПАО "Энел Россия"	(4)	(15)
Акции ПАО «ФСК ЕЭС»	1 408	(376)
Акции «ПАО ИНТЕР ПАО ЕЭС»	82	39
Акции ПАО «ЮНИПРО»	18	3
Акции ПАО «ТГК-14»	(1)	-
Акции ПАО «ТГК-2»	-	(2)
Акции ПАО «Квадра»	-	(1)
Итого:	(46 779)	(30 348)

Наличие и движение долгосрочных финансовых вложений представлено в таблице 3.1. Пояснений к бухгалтерскому балансу и отчёту о финансовых результатах за 2019 год.

3.5. Прочие внеоборотные активы

Расшифровка стр. 1190 Бухгалтерского баланса «Прочие внеоборотные активы»

Наименование	На 31.12.2019 (тыс. руб.)	На 31.12.2018 (тыс. руб.)
Авансы, выданные в связи со строительством объектов основных средств	6 124	92 983
АСКУЭ бытовых потребителей многоквартирных домов	286	97 960
РЦОД (Резервный Центр Обработки Данных)	50	-
Реконструкция главного корпуса по адресу: г. Самара, проезд Георгия Митирева 9 Литера Ф (устройство эвакуационных лестниц)	-	112
Незавершенный строительством объект, площадью 559,1 кв. м, по адресу: Самарская область, Ставропольский р-н, с. Ягодное, ул. Автозаводская. д.37	6125	6125
Расходы будущих периодов со сроком списания свыше 12 месяцев	165 416	120 360
Итого:	178 001	317 540

3.6. Запасы

Наличие и движение запасов представлено в таблице 4.1. Пояснений к бухгалтерскому балансу и отчёту о финансовых результатах за 2019 год.

По состоянию на 31.12.2019 года создан резерв под снижение стоимости материально - производственных запасов (морально устаревшие, неликвидные счётчики) в размере 1 224 тыс. руб.

3.7. Дебиторская задолженность

На основании Приказов от 05.03.2019 № 45 и от 27.12.2019 № 346а списана нереальная к взысканию задолженность дебиторов с истекшим сроком исковой давности, в отношении которых было завершено конкурсное производство и есть решение полномочного органа об их ликвидации и исключении из ЕГРЮЛ, а также на основании акта ФССП о невозможности взыскания и Постановления об окончании исполнительного производства на общую сумму 74 355 тыс. руб.

Структура дебиторской задолженности

Наименование (вид) дебиторской задолженности	На 31.12.2019 (тыс. руб.)	На 31.12.2018 (тыс. руб.)
Долгосрочная дебиторская задолженность	1 413	2 672
Краткосрочная дебиторская задолженность	5 879 699	5 782 433
в том числе:		
Задолженность покупателей за электрическую энергию (мощность)	5 475 391	5 298 091
Резерв по сомнительным долгам	(2 435 452)	(2 131 352)
Задолженность поставщиков и подрядчиков (авансы выданные)	43 050	15 205
Задолженность по договорам приобретения прав требования	72 501	90 374
Резерв по сомнительным долгам	(42 220)	(-)
Задолженность прочих дебиторов (расчеты с бюджетом, расчеты по соц. страхованию и обеспечению, расчеты с другими дебиторами)	288 757	378 763
Резерв по сомнительным долгам	(20 803)	(-)
Итого: Дебиторская задолженность	5 881 112	5 785 105
Итого: Резерв по сомнительным долгам	(2 498 475)	(2 131 352)

В 2019, 2018 годах реализация товаров, работ, услуг на условиях товарообмена (бартера) не осуществлялась.

Наличие и движение долгосрочной и краткосрочной дебиторской задолженности представлено в таблице 5.1. Пояснений к бухгалтерскому балансу и отчету о финансовых результатах за 2019 год.

3.8. Краткосрочные финансовые вложения

Наличие и движение краткосрочных финансовых вложений представлено в таблице 3.1. Пояснений к бухгалтерскому балансу и отчету о финансовых результатах за 2019 год.

3.9. Денежные средства и денежные эквиваленты

Наименование показателя	На 31.12.2019 (тыс. руб.)	На 31.12.2018 (тыс. руб.)
Касса	57	32

Расчётные счета	1 294 947	763 064
Валютные счета	-	-
Специальные счета в банках	2 796	5 074
Переводы в пути	42	89
Итого:	1 297 842	768 259

3.10. Капитал и резервы

Уставный капитал (стр. 1310 Бухгалтерского баланса)

Уставный капитал отражён в сумме номинальной стоимости обыкновенных и привилегированных акций. Величина уставного капитала соответствует установленной величине в уставе Общества. Уставный капитал Общества составляет 889 952 тыс. руб.

Обществом размещены следующие категории именных бездокументарных акций:

- 521 993 080 штук привилегированных акций типа А номинальной стоимостью 0,01 рубля каждая, на общую сумму по номинальной стоимости 5 220 тыс. руб.;
- 3 538 928 532 штуки обыкновенных акций номинальной стоимостью 0,25 рубля каждая, на общую сумму по номинальной стоимости 884 732 тыс. руб.

Государственные регистрационные номера, присвоенные 02.11.2006г. ФСФР России выпуску обыкновенных и привилегированных акций Общества 1-02-00127-А и 2-02-00127-А соответственно.

Вид акций	Общее количество (шт.)	Номинальная стоимость (тыс. руб.)
Обыкновенные акции	3 538 928 532	884 732
Привилегированные акции	521 993 080	5 220
Итого:	4 060 921 612	889 952

Обыкновенные и привилегированные именные бездокументарные акции Общества, номинальной стоимостью 0,25 руб. и 0,01 руб., допущены к торгам ПАО «Московская Биржа ММВБ-РТС».

Переоценка внеоборотных активов (стр. 1340 Бухгалтерского баланса)

По состоянию 31.12.2019г. переоценка внеоборотных активов составила – 843 тыс. руб., а на 31.12.2018г. – 1 451 тыс. руб.

Добавочный капитал (без переоценки) (стр. 1350 Бухгалтерского баланса)

По состоянию на 31.12.2019г. и на 31.12.2018г. величина добавочного капитала (без переоценки) – 443 257 тыс. руб.

Резервный капитал (стр. 1360 Бухгалтерского баланса)

По состоянию 31.12.2019г. и на 31.12.2018г. величина резервного капитала – 204 437 тыс. руб.

Нераспределенная прибыль (непокрытый убыток) (стр. 1370 Бухгалтерского баланса)

Показатель «Нераспределенная прибыль (непокрытый убыток)» по состоянию на 31.12.2019г. – 2 040 068 тыс. руб. в том числе: показатель «Чистая прибыль (убыток)» - 392 296 тыс. руб., по состоянию на 31.12.2018г. показатель «Нераспределенная прибыль (непокрытый убыток)» – 1 647 156 тыс. руб. в том числе: показатель «Чистая прибыль (убыток)» - 579 561 тыс. руб.

3.11. Краткосрочные заёмные средства

Движение по кредитным ресурсам

Показатель	Сальдо на 31.12.2018	Начислено (тыс. руб.)	Погашено (тыс. руб.)	Сальдо на 31.12.2019
Задолженность по основной сумме кредита	-	115 000	115 000	-
Задолженность по процентам	-	26	26	-
Итого		115 026	115 026	

Проценты по краткосрочным кредитам начислялись ежемесячно.

Погашение процентов производилось в установленные договора сроки.

Задолженность по заёмным средствам и процентам отсутствует.

Кредитные договоры

Наименование кредитной организации	Наименование договора	№ договора	Дата начала договора	Дата окончания договора	Средняя ставка, % годовых в 2019г.
ПАО «Промсвязьбанк»	Кредитный договор об открытии кредитной линии (с установленным лимитом задолженности)	№ 0109-19-3-3	18.12.2019	01.04.2021	не привлекали

АО «Россельхозбанк»	Генеральное соглашение о порядке заключения кредитных сделок	№ 8/93-2019	11.12.2019	10.12.2020	не привлекали
ГПБ (АО)	Кредитное соглашение об открытии кредитной линии	№ 3717-035-КЛ	08.05.2018	08.05.2020	не привлекали
АО «АЛЬФА-БАНК»	Соглашение о порядке и условиях кредитования в российских рублях	№ 916	29.11.2018	13.07.2021	не привлекали
Банк «ВБРР» (АО)	Договор об открытии кредитной линии	№ 316-КЛ-18	19.12.2018	19.12.2021	не привлекали
ПАО «Сбербанк»	Генеральное соглашение об открытии возобновляемой рамочной кредитной линии с дифференцированными процентными ставками	№ 5400/567	20.02.2019	19.02.2022	8,2
АО «ЮниКредит Банк»	Соглашение об общих условиях предоставления кредита	№ 033/0056L/18	05.03.2019	05.03.2020	не привлекали
АО «Райффайзенбанк»	Соглашение об условиях и порядке открытия кредитной линии с лимитом задолженности	№ 3595-SAM	16.11.2017	31.12.2019	не привлекали

3.12. Кредиторская задолженность

На основании Приказа Генерального директора Общества № 346а от 27.12.2019г. списана с балансового учёта кредиторская задолженность с истекшим сроком исковой давности, на общую сумму 3 953 тыс. руб.

Наличие и движение кредиторской задолженности представлено в таблице 5.3. Пояснений к бухгалтерскому балансу и отчёту о финансовых результатах за 2019 год.

3.13. Оценочные обязательства, условные обязательства и условные активы

По состоянию на 31.12.2019 года общая сумма незавершённых судебных разбирательств, по которым Общество является истцом составляет - 249 955 тыс. руб., а общая сумма незавершённых судебных разбирательств, по которым Общество является ответчиком составляет - 524 681 тыс. руб.

В 2019 году создан резерв по оценочным обязательствам по незавершённым судебным делам в сумме 253 523 тыс. руб.

По состоянию на 31.12.2019г. создан резерв на предстоящую оплату отпусков работников Общества в сумме 68 827 тыс. руб.

Оценочные обязательства представлены в таблице 7 Пояснений к бухгалтерскому балансу и отчёту о финансовых результатах за 2019 год.

3.14. Доходы и расходы

Структура выручки

(тыс. руб.)

Наименование показателя	2019 год	2018 год	Отклонение	
			абсолютное	%
Выручка от продажи всего, в том числе:	42 596 451	44 037 080	-1 440 629	-3,27
электроэнергии и мощности	42 594 324	44 034 608	-1 440 284	-3,27
прочих товаров, продукции, работ, услуг промышленного характера	2 127	2 472	-345	-13,96

Структура себестоимости

(тыс. руб.)

Наименование показателя	2019 год	2018 год	Отклонение	
			сумма	%
Себестоимость проданных товаров, продукции, работ, услуг всего, в том числе:	41 307 098	42 437 360	- 1 130 262	-2,66
электроэнергии (мощности)	26 556 977	26 949 891	- 392 914	-1,46
прочих товаров, продукции, работ, услуг промышленного характера	1 124	2 564	-1 440	-56,16
транспортировка электрической энергии	13 171 133	13 975 310	- 804 177	-5,75
коммерческие расходы	1 577 864	1 509 595	68 269	4,52

Структура затрат по элементам представлена в таблице п. 6 Пояснений к бухгалтерскому балансу и отчёту о финансовых результатах за 2019 год.

Прочие доходы и расходы

(тыс. руб.)

Наименование	2019 год	2018 год
Прочие доходы, всего	1 023 839	1 344 469
в том числе:	2 671	6 000
- от реализации основных средств, ТМЦ и прочих материальных ценностей		
- от операций по договорам уступки прав требования долга	167 748	184 995
- прибыль прошлых лет	39 703	83 399
- связанные с судебными решениями	190 925	250 352
- кредиторская задолженность более 3-х лет	3 953	426
- присоединение неиспользованных сумм созданных резервов к доходам	607 907	800 577
- от операций с ценными бумагами	7 945	15 042
- поступления от возмещения причинённых убытков	-	522
- прочие	2 987	3 156
Прочие расходы, всего	1 861 230	2 213 712
в том числе:	569	588
- от реализации основных средств, ТМЦ и прочих		
- от операций по договорам уступки прав требования долга	167 748	184 995
- услуги банков	46 059	38 746

- убытки прошлых лет	79 617	180 404
- от операций с ценными бумагами	54 724	45 390
- судебные издержки	39 634	34 753
- расходы на проведение спортивных и культурно-массовых мероприятий	2 234	1 960
- резерв по прочим оценочным обязательствам (судебные иски, оценочные обязательства на оплату отпусков)	253 523	30 705
- расходы на благотворительность	86 786	53 824
- расходы непроизводственного характера	34 806	23 846
- выплаты совету директоров и ревизионной комиссии	5 393	5 308
- консультационные услуги	16 665	17 440
- резерв по сомнительным долгам	1 037 666	1 429 319
- списание дебиторской задолженности	4 849	2 880
- прочие	30 957	163 554

4. Налогообложение

Общество применяет общую систему налогообложения, и является плательщиком налога на добавленную стоимость, налога на прибыль, налога на имущество и т.д.

Налог на прибыль

Учёт доходов и расходов для целей налогообложения налогом на прибыль осуществляется в соответствии с главой 25 Налогового кодекса РФ (НК РФ) по методу начисления.

Учёт постоянных и временных разниц по налогу на прибыль ведётся в соответствии с требованиями ПБУ 18/02 «Учёт расчётов по налогу на прибыль организаций», утверждённого приказом Минфина РФ от 19.11.2002 N 114н.

Обществом в соответствии с положениями ПБУ 18/02 в бухгалтерской отчётности отражено различие налога на бухгалтерскую прибыль, признанного в бухгалтерском учёте, от налога на налогооблагаемую прибыль, сформированного в бухгалтерском учёте и отражённого в налоговой декларации.

Различие показателей бухгалтерской прибыли и налогооблагаемой прибыли, образовавшееся в результате применения различных правил признания доходов и расходов для бухгалтерского и для налогового учёта, состоит из постоянных и временных разниц.

Существенное влияние на формирование финансового результата за 2019 год, оказали постоянные разницы, возникшие в результате непризнания в качестве доходов и расходов для целей налогообложения по налогу на прибыль ряда операций по следующим основаниям:

- применение различных правил формирования первоначальной стоимости и начисления амортизации по объектам основных средств;
- применение различных правил учёта РБП для целей бухгалтерского и налогового учёта;
- отражение корректировок сумм доходов и расходов прошлых лет;
- отражение сумм доходов и расходов по переоценке ценных бумаг;
- отражение сумм доходов и расходов от операций по созданным резервам для целей бухгалтерского и налогового учёта;
- отражение сумм доходов, полученных от участия в других организациях;
- отражение сумм расходов по выплатам социального характера.

Информация о налоге на прибыль

(тыс. руб.)

Наименование показателя	2019 год	2018 год
Условный расход по налогу на прибыль	118 655	168 974
Начисление ОНА	15 630	14 392
Погашение ОНА	(14 700)	(20 303)
Начисление ОНО	(679)	(3 265)
Погашение ОНО	1 893	1 957
Постоянные налоговые обязательства (активы)	80 872	99 954
Текущий налог на прибыль	201 671	261 709

В 2019 году Обществом в соответствии с пп. 5 п. 1 ст. 2 закона Самарской области № 187-ГД от 07.11.2005 применена пониженная ставка по налогу на прибыль в бюджет субъекта РФ (Самарская область) в размере 16,5 % (основание п. 1 ст. 284 НК РФ). В 2018 году пониженная ставка по налогу на прибыль в бюджет субъекта РФ Обществом не применялась.

Базовая прибыль на одну акцию

Базовая прибыль на одну акцию отражает часть прибыли отчётного периода, которая потенциально может быть распределена среди акционеров - владельцев обыкновенных акций.

Расчёт базовой прибыли на одну акцию

Наименование показателя	2019 год	2018 год
Чистая прибыль отчётного периода (руб.)	392 295 865,63	579 560 961,37
Дивиденды по привилегированным акциям, начисленные за отчётный период (руб.)	-	-
Базовая прибыль (руб.)	392 295 865,63	579 560 61,37
Средневзвешенное количество обыкновенных акций, находящихся в обращении (шт.)	3 538 928 532	3 538 928 532
Базовая прибыль на одну акцию (руб.)	0,1109	0,1638
Разводненная прибыль на одну акцию (руб.)	0,1109	0,1638

Годовым общим собранием акционеров Общества по итогам 2018 года было принято решение дивиденды не выплачивать (Протокол № 2019-1г. от 31.05.2019г.).

5. Связанные стороны

Информация о связанных сторонах раскрыта в бухгалтерской отчетности Общества в соответствии с Приказом Минфина РФ от 29.04.2008 № 48н «Об утверждении положения по бухгалтерскому учёту «Информация о связанных сторонах (ПБУ 11/2008)».

Связанные стороны Общества по состоянию на 31.12.2019г.

№ п/п	Полное фирменное наименование или ФИО связанной стороны	Место нахождения (для юридических лиц); гражданство, должность в организации (для физических лиц)	Характер взаимоотношений, основание в силу которого лицо признается связанным	Дата наступления основания	Тип, цели операций со связанными сторонами
1	Аветисян Владимир Евгеньевич	г. Самара	Является аффилированным лицом акционерного общества, является владельцем 60,84% акций общества	07.11.2017	-
2	Жарков Игорь Владимирович	г. Самара	Лицо является членом Совета директоров акционерного общества	30.05.2019	Вознаграждение
3	Бобровский Евгений Иванович	г. Самара	Лицо является членом Совета директоров акционерного общества	30.05.2019	Вознаграждение
4	Артяков Юрий Владимирович	г. Москва	Лицо является членом Совета директоров акционерного общества	30.05.2019	Вознаграждение
5	Бибикова Ольга Геннадьевна	г. Самара	Лицо является членом Совета директоров акционерного общества	30.05.2019	Вознаграждение

6	Розенцвайг Александр Шойлович	г. Самара	Лицо является членом Совета директоров акционерного общества	30.05.2019	Вознаграждение, заработная плата
7	Масюк Сергей Петрович	г. Самара	Лицо является членом Совета директоров акционерного общества	30.05.2019	Вознаграждение, заработная плата
8	Никифорова Лариса Васильевна	г. Самара	Лицо является членом Совета директоров акционерного общества	30.05.2019	Вознаграждение
9	Ример Юрий Минович	г. Самара	Лицо является членом Совета директоров акционерного общества	30.05.2019	Вознаграждение
10	Сойфер Максим Викторович	г. Самара	Лицо является членом Совета директоров акционерного общества	30.05.2019	Вознаграждение
11	Дербенев Олег Александрович	г. Самара	Лицо осуществляет полномочия единоличного исполнительного органа акционерного общества	26.03.2013	Зарботная плата
			Лицо является членом Совета директоров акционерного общества	30.05.2019	Вознаграждение

Прочие связанные стороны

№ п/п	Полное фирменное наименование или ФИО связанной стороны	Место нахождения (для юридических лиц); гражданство, должность в организации (для физических лиц)	Характер взаимоотношений, основание в силу которого лицо признается связанным	Дата наступления основания	Тип, цели операций со связанными сторонами
-------	---------------------------------------------------------	---------------------------------------------------------------------------------------------------	-------------------------------------------------------------------------------	----------------------------	--------------------------------------------

1.	Общество с ограниченной ответственностью «Агентство развития энергосистем»	443079, область Самарская, город Самара, проезд Георгия Митирева, дом 9, офис 3	Является аффилированным лицом акционерного общества	24.03.2017	Договоры № 796 от 30.11.2018; № 395 от 28.05.2019 № 749 от 19.11.2019
2.	Общество с ограниченной ответственностью "Зим-Энерго"	443068, область Самарская, город Самара, улица Ново-Садовая, дом 106, корпус 53	Является аффилированным лицом акционерного общества	24.03.2017	Договоры № 780 от 04.10.2018 № 20-1445Э от 19.04.2018
3.	Общество с ограниченной ответственностью «А-ГРУПП»	443020, область Самарская, город Самара, улица Пионерская, дом 108, офис 23	Является аффилированным лицом акционерного общества	24.03.2017	-
4.	Общество с ограниченной ответственностью "Патриот"	119330, город Москва, улица Мосфильмовская, дом 41, корпус 1, помещение б-ком. 1, офис 281	Является аффилированным лицом акционерного общества	24.03.2017	-
5.	Общество с ограниченной ответственностью "Центр"	443068, область Самарская, город Самара, улица Ново-Садовая, дом 106, корпус 155, офис 52	Является аффилированным лицом акционерного общества	24.03.2017	-
6.	Общество с ограниченной ответственностью "СИТИ-ЦЕНТР"	443068, область Самарская, город Самара, улица Ново-Садовая, дом 106, корпус 170, офис 11	Является аффилированным лицом акционерного общества	24.03.2017	-
7.	Общество с ограниченной ответственностью «Самарская-8»	443020, область Самарская, город Самара, улица Пионерская, дом 108, офис 112	Является аффилированным лицом акционерного общества	08.06.2018	-
8.	Самарское региональное отделение общероссийской общественной организации «Союз машиностроителей России»	443071, область Самарская, город Самара, проспект Волжский, дом 19, офис 39	Является аффилированным лицом акционерного общества	20.03.2018	-
9.	Общественная организация «Федерация баскетбола Самарской области»	443086, область Самарская, город Самара, улица Ерошевского, дом 1 А	Является аффилированным лицом акционерного общества	21.12.2018	-

10.	Общество с ограниченной ответственностью «База»	443004, область Самарская, город Самара, переулок Грозненский, дом 1	Является аффилированным лицом акционерного общества	24.03.2017	-
11.	Общество с ограниченной ответственностью «Дельта-Строй»	443068, область Самарская, город Самара, улица Межевая, дом 7, корпус 85, офис 18	Является аффилированным лицом акционерного общества	24.03.2017	-
12.	Общество с ограниченной ответственностью «Альфа-Строй»	443068, область Самарская, город Самара, улица Межевая, дом 7, корпус 85, офис 18	Является аффилированным лицом акционерного общества	24.03.2017	-
13.	Общество с ограниченной ответственностью «Мегаполис»	443068, область Самарская, город Самара, улица Ново-Садовая, дом 106, корпус 109, офис 17	Является аффилированным лицом акционерного общества	24.03.2017	-
14.	Общество с ограниченной ответственностью «Гурман-14»	443068, область Самарская, город Самара, улица Межевая, дом 7, корпус 85, офис 18	Является аффилированным лицом акционерного общества	24.03.2017	-
15.	Общество с ограниченной ответственностью «Мирекс»	443068, область Самарская, город Самара, улица Межевая, дом 7, корпус 85, офис 18	Является аффилированным лицом акционерного общества	24.03.2017	-

Продажа продукции связанным сторонам

В 2019 году Общество осуществляло реализацию товаров, работ услуг следующим связанным сторонам:

(тыс. руб.) (без НДС)	
Наименование контрагента	Выручка от продажи
ООО «Зим-Энерго»	6 291
Итого	6 291

В 2018 году Общество осуществляло реализацию товаров, работ услуг следующим связанным сторонам:

(тыс. руб.) (без НДС)	
Наименование контрагента	Выручка от продажи
ООО «Зим-Энерго»	5 451
Итого	5 451

Закупки у связанных сторон

В 2019 году Обществу были оказаны услуги связанными сторонами:

(тыс. руб.) (без НДС)

Наименование контрагента	Сумма
ООО «Агентство развития энергосистем»	763
Итого	763

В 2018 году Обществу были оказаны услуги связанными сторонами:

(тыс. руб.) (без НДС)

Наименование контрагента	Сумма
ООО «Агентство развития энергосистем»	763
Итого	763

Состояние расчётов со связанными сторонами

На 31.12.2019 и на 31.12.2018гг. задолженность Общества перед связанными сторонами

(тыс. руб.)

Наименование контрагента	На 31.12.2019	На 31.12.2018
ООО «Агентство развития энергосистем»	76	56
Итого	76	56

Денежные потоки по расчётам со связанными сторонами

Денежные потоки Общества по расчётам со связанными сторонами

(тыс. руб.) (без НДС)

Наименование вида расчетов	2019 год	2018 год
Поступления - всего	7 058	4 163
За выполненные работы, услуги	7 058	4 163
Платежи - всего	652	763
За поставку товаров, работ, услуг	652	763
Сальдо денежных потоков от текущих операций	6 406	3 400

Обществом заключены договоры с АО НПФ «Развитие» от 26.06.2006 № 01\95\Ю и от 01.07.2007 № 01\ПО26, которые предусматривают учёт пенсионных взносов на солидарном пенсионном счёте, при этом все накопленные на солидарном счёте денежные средства

распределяются на именные счета работников (участников).

На 31.12.2019 и на 31.12.2018 гг. задолженность по дивидендам отсутствует.

Вознаграждение управленческого персонала

В 2019 Общество выплатило вознаграждения управленческому персоналу на общую сумму 69 300,3 тыс. руб. (с учётом страховых взносов и обязательных платежей).

Информация по выплатам основному управленческому персоналу		(тыс. руб.)
Краткосрочные вознаграждения (суммы, подлежащие выплате в течение отчётного периода и 12 месяцев после отчётной даты)	Оплата труда за отчётный период, начисленные на неё налоги и иные обязательные платежи в соответствующие бюджеты, и внебюджетные фонды.	59 570,7
	Ежегодный оплачиваемый отпуск за работу в отчётном периоде.	5 692,9
	Другие вознаграждения в неденежной форме: оплата организацией лечения, медицинского обслуживания, коммунальных услуг, аренды квартир, страхование ответственности менеджеров и т.п. платежи в пользу основного управленческого персонала в отчётном периоде.	-
	Участие в прибыли и премии по итогам работы за год (выплачиваемые в течение 12 месяцев после отчётной даты).	4 036,7
Долгосрочные вознаграждения (суммы, подлежащие выплате по истечении 12 месяцев после отчётной даты)	Вознаграждения по окончании трудовой деятельности: платежи (взносы) организации, составляющей бухгалтерскую отчетность, по договорам добровольного страхования (договорам негосударственного пенсионного обеспечения), заключенным в пользу основного управленческого персонала со страховыми организациями (негосударственными пенсионными фондами).	-
	Иные платежи, обеспечивающие выплаты пенсий и другие социальные гарантии основному управленческому персоналу по окончании ими трудовой деятельности. В данную категорию может, например, попадать участие в прибыли или часть премии по итогам работы за год, вознаграждения к юбилеям, которые будут выплачены более чем через 12 месяцев после окончания отчетного периода.	-
	Вознаграждения в виде опционов эмитента, акций, паев, долей участия в уставном (складочном) капитале и выплаты на их основе;	-
	Иные долгосрочные вознаграждения. В эту категорию могут попадать, в частности, выходные пособия, выплачиваемые в случае решения Компании уволить работника до достижения им пенсионного возраста, либо решения работника об увольнении в обмен на такое вознаграждение.	-

В течение 2019 года Общество выплатило членам Совета директоров вознаграждения на общую сумму 23 456,5 тыс. руб. (сумма вознаграждений за участие в заседаниях - 4 895,5 тыс. руб.).

Резервы по сомнительным долгам по расчётам со связанными сторонами не формировались. Списания дебиторской задолженности связанных сторон не было.

6. События после отчётной даты

В соответствии с ПБУ 7/98 "События после отчётной даты", утвержденным Приказом Минфина РФ 25.11.1998 N 56н (в ред. Приказов Минфина России) событие после отчётной даты - это факт хозяйственной деятельности, который оказывает или может оказать впоследствии влияние на финансовое состояние или результаты деятельности организации и который имеет место в период между отчётной датой и датой подписания бухгалтерской отчётности.

События, способные существенно повлиять на финансовое состояние или результаты деятельности Общества отсутствуют.

7. Информация по сегментам

Общество осуществляет свою деятельность в одном операционном и географическом сегменте.

Операционный сегмент - основным видом деятельности Общества является покупка электрической энергии и мощности на ОРЭМ и ее продажа оптовым и розничным потребителям. Географический сегмент - Общество осуществляет свою деятельность в географическом сегменте городского округа Самара и Самарской области.

8. Риски хозяйственной деятельности

В качестве потенциально существенных рисков хозяйственной деятельности, которым подвержено Общество, необходимо отметить следующие группы рисков:

- Отраслевые риски;
- Страновые и региональные риски;
- Финансовые риски (рыночные и кредитные риски);
- Стратегические риски.

Отраслевые риски

К факторам риска, связанного с изменением цен на сырьё и услуги, используемые Обществом в своей деятельности, приводящим к снижению доходности компании, можно отнести следующее:

- изменение условий работы на ОРЭМ, а именно:

- незапланированный рост покупки электроэнергии на Балансирующем Рынке;
- превышение объёмов потребления электрической энергии населением над объёмами, приобретаемыми Обществом по регулируемым договорам, и оплата дополнительных объёмов по более высоким ценам;

- рост стоимости материалов и услуг, используемых Обществом для обеспечения своей текущей

К факторам риска, связанного с изменением цен на продукцию и услуги, поставляемые Обществом своим потребителям, которые могут приводить к снижению доходности Общества, можно отнести следующее:

- изменение принципов формирования предельных уровней нерегулируемых цен, в рамках которых гарантирующий поставщик осуществляет продажу электрической энергии своим абонентам;
- изменение принципов расчёта и применения сбытовой надбавки гарантирующего поставщика;
- снижение объема продаж электроэнергии и, соответственно, выручки компании за счет самостоятельного выхода потребителей на ОРЭМ или уход потребителей компании на прямые договоры к другим энергосбытовым организациям;
- изменения законодательства в области тарифного регулирования, приводящие к снижению доходности продаж;
- увеличение объема покупки электроэнергии для населения по сравнению с балансом ФАС РФ;
- изменение объема и структуры объема продаж (рост удельного веса потребления абонентами с низкими тарифами (уровнями доходности));

Страновые и региональные риски

Недостаточные темпы роста экономики страны и региона в результате внешних ограничительных мер, приводящих к замедлению роста потребления электроэнергии (объем продаж) при увеличении условно-постоянных затрат на готовые покупные изделия иностранного производства на фоне ослабления курса валют. Недостаточные темпы импортозамещения.

Финансовые риски (рыночные и кредитные риски)

Среди финансовых рисков, влияющих на финансово-экономическую деятельность компании, наиболее существенными являются следующие:

- рост рыночной стоимости кредитных ресурсов;
- рост затрат на обслуживание кредитных ресурсов при компенсации кассовых разрывов, обусловленных ухудшением платежной дисциплины со стороны потребителей Общества и появлением неплатежеспособных потребителей.

Стратегические риски

Усиление конкуренции на рынке электроэнергии (мощности) со стороны независимых энергосбытовых компаний.

Генеральный директор



Дербенев О. А.

Главный бухгалтер

Есина Л. В.

«24» марта 2020 г.

Прошито, пронумеровано,
скреплено печатью
59 листов

Руководитель задания по аудиту,
по результатам которого составлено
аудиторское заключение

Юдина

