

ЕЖЕКВАРТАЛЬНЫЙ ОТЧЕТ

Публичное акционерное общество энергетики и
электрификации "Самараэнерго"

Код эмитента: 00127-А

за 1 квартал 2016 г.

Адрес эмитента: 443079 Российская Федерация, Самарская область, г. Самара,
проезд Георгия Митирева 9

Информация, содержащаяся в настоящем ежеквартальном отчете, подлежит
раскрытию в соответствии с законодательством Российской Федерации о ценных
бумагах

Генеральный директор
Дата: 12 августа 2016 г.

Главный бухгалтер
Дата: 12 августа 2016 г.



О.А. Дербенев
подпись

Л.В. Есина
подпись

Контактное лицо: Шлиньков Александр Анатольевич, заместитель начальника правового
управления по корпоративным вопросам ПАО "Самараэнерго"

Телефон: (846)340-37-40

Факс: (846)340-37-40

Адрес электронной почты: shlinkov-aa@samaraenergo.ru

Адрес страницы (страниц) в сети Интернет, на которой раскрывается информация, содержащаяся в
настоящем ежеквартальном отчете: <https://disclosure.lprime.ru/Portal/Default.aspx?emId=6315222985>
[http://www.samaraenergo.ru/stockholder/quarterly report/](http://www.samaraenergo.ru/stockholder/quarterly_report/)

Оглавление

Оглавление	2
Введение	5
Раздел I. Сведения о банковских счетах, об аудиторе (аудиторской организации), оценщике и о финансовом консультанте эмитента, а также о лицах, подписавших ежеквартальный отчет	6
1.1. Сведения о банковских счетах эмитента	6
1.2. Сведения об аудиторе (аудиторах) эмитента	6
1.3. Сведения об оценщике (оценщиках) эмитента	8
1.4. Сведения о консультантах эмитента	8
1.5. Сведения о лицах, подписавших ежеквартальный отчет	8
Раздел II. Основная информация о финансово-экономическом состоянии эмитента	8
2.1. Показатели финансово-экономической деятельности эмитента	8
2.2. Рыночная капитализация эмитента	9
2.3. Обязательства эмитента	9
2.3.1. Заемные средства и кредиторская задолженность	9
2.3.2. Кредитная история эмитента	12
2.3.3. Обязательства эмитента из предоставленного им обеспечения	17
2.3.4. Прочие обязательства эмитента	17
2.4. Риски, связанные с приобретением размещаемых (размещенных) ценных бумаг	17
2.4.1. Отраслевые риски	17
2.4.2. Страновые и региональные риски	18
2.4.3. Финансовые риски	18
2.4.4. Правовые риски	18
2.4.5. Риск потери деловой репутации (репутационный риск)	18
2.4.6. Стратегический риск	18
2.4.7. Риски, связанные с деятельностью эмитента	18
Раздел III. Подробная информация об эмитенте	19
3.1. История создания и развитие эмитента	19
3.1.1. Данные о фирменном наименовании (наименовании) эмитента	19
3.1.2. Сведения о государственной регистрации эмитента	19
3.1.3. Сведения о создании и развитии эмитента	20
3.1.4. Контактная информация	20
3.1.5. Идентификационный номер налогоплательщика	20
3.1.6. Филиалы и представительства эмитента	20
3.2. Основная хозяйственная деятельность эмитента	20
3.2.1. Основные виды экономической деятельности эмитента	20
3.2.2. Основная хозяйственная деятельность эмитента	21
3.2.3. Материалы, товары (сырье) и поставщики эмитента	23
3.2.4. Рынки сбыта продукции (работ, услуг) эмитента	25
3.2.5. Сведения о наличии у эмитента разрешений (лицензий) или допусков к отдельным видам работ	25
3.2.6. Сведения о деятельности отдельных категорий эмитентов	25
3.2.7. Дополнительные требования к эмитентам, основной деятельностью которых является добыча полезных ископаемых	25
3.2.8. Дополнительные требования к эмитентам, основной деятельностью которых является оказание услуг связи	25
3.3. Планы будущей деятельности эмитента	25
3.4. Участие эмитента в банковских группах, банковских холдингах, холдингах и ассоциациях	26
3.5. Подконтрольные эмитенту организации, имеющие для него существенное значение	26

3.6. Состав, структура и стоимость основных средств эмитента, информация о планах по приобретению, замене, выбытию основных средств, а также обо всех фактах обременения основных средств эмитента.....	26
Раздел IV. Сведения о финансово-хозяйственной деятельности эмитента.....	28
4.1. Результаты финансово-хозяйственной деятельности эмитента	28
4.2. Ликвидность эмитента, достаточность капитала и оборотных средств.....	29
4.3. Финансовые вложения эмитента	30
4.4. Нематериальные активы эмитента	32
4.5. Сведения о политике и расходах эмитента в области научно-технического развития, в отношении лицензий и патентов, новых разработок и исследований	33
4.6. Анализ тенденций развития в сфере основной деятельности эмитента	33
4.7. Анализ факторов и условий, влияющих на деятельность эмитента.....	34
4.8. Конкуренты эмитента.....	34
Раздел V. Подробные сведения о лицах, входящих в состав органов управления эмитента, органов эмитента по контролю за его финансово-хозяйственной деятельностью, и краткие сведения о сотрудниках (работниках) эмитента	35
5.1. Сведения о структуре и компетенции органов управления эмитента.....	35
5.2. Информация о лицах, входящих в состав органов управления эмитента.....	39
5.2.1. Состав совета директоров (наблюдательного совета) эмитента.....	39
5.2.2. Информация о единоличном исполнительном органе эмитента.....	47
5.2.3. Состав коллегиального исполнительного органа эмитента.....	48
5.3. Сведения о размере вознаграждения и/или компенсации расходов по каждому органу управления эмитента.....	48
5.4. Сведения о структуре и компетенции органов контроля за финансово-хозяйственной деятельностью эмитента, а также об организации системы управления рисками и внутреннего контроля.....	49
5.5. Информация о лицах, входящих в состав органов контроля за финансово-хозяйственной деятельностью эмитента	49
5.6. Сведения о размере вознаграждения и (или) компенсации расходов по органу контроля за финансово-хозяйственной деятельностью эмитента.....	53
5.7. Данные о численности и обобщенные данные о составе сотрудников (работников) эмитента, а также об изменении численности сотрудников (работников) эмитента	54
5.8. Сведения о любых обязательствах эмитента перед сотрудниками (работниками), касающихся возможности их участия в уставном капитале эмитента	54
Раздел VI. Сведения об участниках (акционерах) эмитента и о совершенных эмитентом сделках, в совершении которых имелась заинтересованность	54
6.1. Сведения об общем количестве акционеров (участников) эмитента.....	54
6.2. Сведения об участниках (акционерах) эмитента, владеющих не менее чем пятью процентами его уставного капитала или не менее чем пятью процентами его обыкновенных акций, а также сведения о контролируемых таких участников (акционеров) лицах, а в случае отсутствия таких лиц о таких участниках (акционерах), владеющих не менее чем 20 процентами уставного капитала или не менее чем 20 процентами их обыкновенных акций	55
6.3. Сведения о доле участия государства или муниципального образования в уставном капитале эмитента, наличии специального права ('золотой акции')	55
6.4. Сведения об ограничениях на участие в уставном капитале эмитента	56
6.5. Сведения об изменениях в составе и размере участия акционеров (участников) эмитента, владеющих не менее чем пятью процентами его уставного капитала или не менее чем пятью процентами его обыкновенных акций	56
6.6. Сведения о совершенных эмитентом сделках, в совершении которых имелась заинтересованность	57
6.7. Сведения о размере дебиторской задолженности.....	58
Раздел VII. Бухгалтерская(финансовая) отчетность эмитента и иная финансовая информация	59
7.1. Годовая бухгалтерская(финансовая) отчетность эмитента.....	59
7.2. Промежуточная бухгалтерская (финансовая) отчетность эмитента	67

7.3. Консолидированная финансовая отчетность эмитента	70
7.4. Сведения об учетной политике эмитента	70
7.5. Сведения об общей сумме экспорта, а также о доле, которую составляет экспорт в общем объеме продаж.....	70
7.6. Сведения о существенных изменениях, произошедших в составе имущества эмитента после даты окончания последнего завершенного отчетного года	70
7.7. Сведения об участии эмитента в судебных процессах в случае, если такое участие может существенно отразиться на финансово-хозяйственной деятельности эмитента	70
Раздел VIII. Дополнительные сведения об эмитенте и о размещенных им эмиссионных ценных бумагах	70
8.1. Дополнительные сведения об эмитенте	70
8.1.1. Сведения о размере, структуре уставного капитала эмитента.....	70
8.1.2. Сведения об изменении размера уставного капитала эмитента	71
8.1.3. Сведения о порядке созыва и проведения собрания (заседания) высшего органа управления эмитента.....	71
8.1.4. Сведения о коммерческих организациях, в которых эмитент владеет не менее чем пятью процентами уставного капитала либо не менее чем пятью процентами обыкновенных акций.....	72
8.1.5. Сведения о существенных сделках, совершенных эмитентом	72
8.1.6. Сведения о кредитных рейтингах эмитента	72
8.2. Сведения о каждой категории (типе) акций эмитента.....	72
8.3. Сведения о предыдущих выпусках эмиссионных ценных бумаг эмитента, за исключением акций эмитента.....	75
8.3.1. Сведения о выпусках, все ценные бумаги которых погашены.....	75
8.3.2. Сведения о выпусках, ценные бумаги которых не являются погашенными.....	77
8.4. Сведения о лице (лицах), предоставившем (предоставивших) обеспечение по облигациям эмитента с обеспечением, а также об обеспечении, предоставленном по облигациям эмитента с обеспечением	77
8.4.1. Дополнительные сведения об ипотечном покрытии по облигациям эмитента с ипотечным покрытием	77
8.4.2. Дополнительные сведения о залоговом обеспечении денежными требованиями по облигациям эмитента с залоговым обеспечением денежными требованиями.....	77
8.5. Сведения об организациях, осуществляющих учет прав на эмиссионные ценные бумаги эмитента	77
8.6. Сведения о законодательных актах, регулирующих вопросы импорта и экспорта капитала, которые могут повлиять на выплату дивидендов, процентов и других платежей нерезидентам	77
8.7. Сведения об объявленных (начисленных) и (или) о выплаченных дивидендах по акциям эмитента, а также о доходах по облигациям эмитента	78
8.7.1. Сведения об объявленных и выплаченных дивидендах по акциям эмитента	78
8.7.2. Сведения о начисленных и выплаченных доходах по облигациям эмитента	84
8.8. Иные сведения.....	84
8.9. Сведения о представляемых ценных бумагах и эмитенте представляемых ценных бумаг, право собственности на которые удостоверяется российскими депозитарными расписками	84
Приложение к ежеквартальному отчету. Аудиторское заключение к годовой бухгалтерской(финансовой) отчетности эмитента.....	85
Приложение к ежеквартальному отчету. Годовая сводная бухгалтерская (консолидированная финансовая) отчетность, составленная в соответствии с Международными стандартами финансовой отчетности либо иными, отличными от МСФО, международно признанными правилами.....	139
Приложение к ежеквартальному отчету. Учетная политика.....	183

Введение

Основания возникновения у эмитента обязанности осуществлять раскрытие информации в форме ежеквартального отчета

В отношении ценных бумаг эмитента осуществлена регистрация проспекта ценных бумаг

Эмитент является акционерным обществом, созданным при приватизации государственных и/или муниципальных предприятий (их подразделений), и в соответствии с планом приватизации, утвержденным в установленном порядке и являвшимся на дату его утверждения проспектом эмиссии акций такого эмитента, была предусмотрена возможность отчуждения акций эмитента более чем 500 приобретателям либо неограниченному кругу лиц

Регистрация проспекта обыкновенных и привилегированных акций эмитента была осуществлена Федеральной службой по финансовым рынкам России 14 декабря 2006 года.

Настоящий ежеквартальный отчет содержит оценки и прогнозы уполномоченных органов управления эмитента касательно будущих событий и/или действий, перспектив развития отрасли экономики, в которой эмитент осуществляет основную деятельность, и результатов деятельности эмитента, в том числе планов эмитента, вероятности наступления определенных событий и совершения определенных действий. Инвесторы не должны полностью полагаться на оценки и прогнозы органов управления эмитента, так как фактические результаты деятельности эмитента в будущем могут отличаться от прогнозируемых результатов по многим причинам. Приобретение ценных бумаг эмитента связано с рисками, описанными в настоящем ежеквартальном отчете.

Раздел I. Сведения о банковских счетах, об аудиторской организации, оценщике и о финансовом консультанте эмитента, а также о лицах, подписавших ежеквартальный отчет

1.1. Сведения о банковских счетах эмитента

Сведения о кредитной организации

Полное фирменное наименование: *Акционерное общество Коммерческий банк «Газбанк»*

Сокращенное фирменное наименование: *АО АКБ «Газбанк»*

Место нахождения: *443100, г. Самара, ул. Молодогвардейская, 224*

ИНН: *6314006156*

БИК: *043601863*

Номер счета: *40702810100020000314*

Корр. счет: *30101810400000000863*

Тип счета: *расчетный счет*

Сведения о кредитной организации

Полное фирменное наименование: *Акционерное общество Коммерческий банк «Газбанк»*

Сокращенное фирменное наименование: *АО АКБ «Газбанк»*

Место нахождения: *443100, г. Самара, ул. Молодогвардейская, 224*

ИНН: *6314006156*

БИК: *043601863*

Номер счета: *40702810600020000380*

Корр. счет: *30101810400000000863*

Тип счета: *расчетный счет*

Сведения о кредитной организации

Полное фирменное наименование: *Акционерное общество Коммерческий банк «Газбанк»*

Сокращенное фирменное наименование: *АО АКБ «Газбанк»*

Место нахождения: *443100, г. Самара, ул. Молодогвардейская, 224*

ИНН: *6314006156*

БИК: *043601863*

Номер счета: *40702810340000001067*

Корр. счет: *30101810400000000863*

Тип счета: *расчетный счет*

(Указанная информация раскрывается в отношении всех расчетных и иных счетов эмитента, а в случае, если их число составляет более 3, - в отношении не менее 3 расчетных и иных счетов эмитента, которые он считает для себя основными)

1.2. Сведения об аудиторской организации эмитента

Указывается информация в отношении аудитора (аудиторской организации), осуществившего (осуществившей) независимую проверку бухгалтерской (финансовой) отчетности эмитента, а также консолидированной финансовой отчетности эмитента, входящей в состав ежеквартального отчета, а также аудитора (аудиторской организации), утвержденного (выбранного) для проведения аудита годовой бухгалтерской (финансовой) отчетности и годовой консолидированной финансовой отчетности эмитента за текущий и последний заверченный отчетный год.

Полное фирменное наименование: *Акционерное общество "Газаудит"*

Сокращенное фирменное наименование: *АО "Газ аудит"*

Место нахождения: *Российская Федерация, 443020, г. Самара, ул. Ленинградская, д. 75*

ИНН: *6314010360*

ОГРН: *1026300893300*

Телефон: *(846) 310-8480*

Факс: *(846) 333-2855*

Адрес электронной почты: *gazaudit@samaramail.ru*

Данные о членстве аудитора в саморегулируемых организациях аудиторов

Полное наименование: *"Некоммерческое партнерство ""Институт Профессиональных Аудиторов"" (ИПАР)*

Место нахождения

117420 Российская Федерация, Москва, Наметкина 14 корп. 1 оф. 812-813

Дополнительная информация:

Номер в реестре аудиторов и аудиторских организаций СРО аудиторов - ЗАО "Газ аудит" №10202000084 от 30.10.2009 года.

Отчетный год (годы) из числа последних пяти завершенных финансовых лет и текущего финансового года, за который (за которые) аудитором проводилась (будет проводиться) независимая проверка годовой бухгалтерской (финансовой) отчетности эмитента

Бухгалтерская (финансовая) отчетность, Год	Консолидированная финансовая отчетность, Год
2010	2012
2011	2013
2012	2014
2013	2015
2014	
2015	

Описываются факторы, которые могут оказать влияние на независимость аудитора (аудиторской организации) от эмитента, в том числе указывается информация о наличии существенных интересов, связывающих аудитора (лиц, занимающих должности в органах управления и органах контроля за финансово-хозяйственной деятельностью аудиторской организации) с эмитентом (лицами, занимающими должности в органах управления и органах контроля за финансово-хозяйственной деятельностью эмитента)

Факторов, которые могут оказать влияние на независимость аудитора (аудиторской организации) от эмитента, в том числе указывается информация о наличии существенных интересов, связывающих аудитора (лиц, занимающих должности в органах управления и органах контроля за финансово-хозяйственной деятельностью аудиторской организации) с эмитентом (лицами, занимающими должности в органах управления и органах контроля за финансово-хозяйственной деятельностью эмитента), нет

Порядок выбора аудитора эмитента

Наличие процедуры тендера, связанного с выбором аудитора, не предусмотрено

Процедура выдвижения кандидатуры аудитора для утверждения собранием акционеров (участников), в том числе орган управления, принимающий соответствующее решение: *Выдвижение кандидатуры аудитора для утверждения общим собранием акционеров осуществляется акционером (акционерами), являющимися в совокупности владельцами не менее чем 2 процентов голосующих акций эмитента и/или советом директоров эмитента.*

Данное выдвижение осуществляется в порядке, предусмотренном федеральным законом "Об акционерных обществах" и Уставом эмитента.

Работ аудитора, в рамках специальных аудиторских заданий, не проводилось

Описывается порядок определения размера вознаграждения аудитора (аудиторской организации), указывается фактический размер вознаграждения, выплаченного эмитентом аудитору (аудиторской организации) по итогам последнего завершенного отчетного года, за который аудитором (аудиторской организацией) проводилась независимая проверка годовой бухгалтерской (финансовой) отчетности и (или) годовой консолидированной финансовой отчетности эмитента:

Размер оплаты услуг аудитора согласно Уставу утверждается Советом директоров эмитента и зависит от объема услуг, предоставляемых аудитором, и отражается в договоре между сторонами. За проверку финансово-хозяйственной деятельности по РСБУ за 2015 год эмитента по итогам 2015 года аудитору было выплачено 816 000 рублей.

Отсроченных и просроченных платежей за оказанные аудитором услуги нет

1.3. Сведения об оценщике (оценщиках) эмитента

Оценщики по основаниям, перечисленным в настоящем пункте, в течение 12 месяцев до даты окончания отчетного квартала не привлекались

1.4. Сведения о консультантах эмитента

Финансовые консультанты по основаниям, перечисленным в настоящем пункте, в течение 12 месяцев до даты окончания отчетного квартала не привлекались

1.5. Сведения о лицах, подписавших ежеквартальный отчет

ФИО: *Дербенев Олег Александрович*

Год рождения: *1968*

Сведения об основном месте работы:

Организация: *Публичное акционерное общество энергетики и электрификации "Самараэнерго"*

Должность: *Генеральный директор*

ФИО: *Есина Людмила Вячеславовна*

Год рождения: *1962*

Сведения об основном месте работы:

Организация: *Публичное акционерное общество энергетики и электрификации "Самараэнерго"*

Должность: *Главный бухгалтер*

Раздел II. Основная информация о финансово-экономическом состоянии эмитента

2.1. Показатели финансово-экономической деятельности эмитента

Динамика показателей, характеризующих финансово-экономическую деятельность эмитента, рассчитанных на основе данных бухгалтерской (финансовой) отчетности

Стандарт (правила), в соответствии с которыми составлена бухгалтерская (финансовая) отчетность, на основании которой рассчитаны показатели: *РСБУ*

Единица измерения для расчета показателя производительности труда: *руб./чел.*

Наименование показателя	2015, 3 мес.	2016, 3 мес.
Производительность труда	9 285 716.33	9 285 716.33

Отношение размера задолженности к собственному капиталу	2.89	2.73
Отношение размера долгосрочной задолженности к сумме долгосрочной задолженности и собственного капитала	0.00016	0.00007
Степень покрытия долгов текущими доходами (прибылью)	15.45	10.92
Уровень просроченной задолженности, %	0.43	1.47

Наименование показателя	2014	2015
Производительность труда	39 427 869.7	34 868 060.5
Отношение размера задолженности к собственному капиталу	3.55	2.88
Отношение размера долгосрочной задолженности к сумме долгосрочной задолженности и собственного капитала	0.0001	0.00008
Степень покрытия долгов текущими доходами (прибылью)	5.84	4.27
Уровень просроченной задолженности, %	0.26	0.4

Анализ финансово-экономической деятельности эмитента на основе экономического анализа динамики приведенных показателей:

Финансово-экономическое состояние ПАО «Самараэнерго» по состоянию на 31.03.2016г. остается стабильно устойчивым.

Производительность труда, показывающая объем выручки, приходящийся на одного работника, в 2015г. составила 34 868 060,50 руб./чел. А в 1 квартале 2016г. данный показатель сложился на уровне 9 285 716,33руб./чел.

Отношение размера задолженности к собственному капиталу по итогам 2015г. составило 2,88, а по итогам 1 квартала 2016г. снизилось до 2,73.

Отношение размера долгосрочной задолженности к сумме долгосрочной задолженности и собственного капитала по итогам 1 квартала 2016г. года равно 0,00007, по сравнению с 0,00008 по итогам 2015 года.

По итогам 1 квартала 2016 года степень покрытия долгов текущими доходами составила 10,92, что на 6,65 выше величины показателя по итогам 2015г.

Уровень просроченной задолженности показывает возможность погашения Обществом своих обязательств. По итогам 1 квартала 2016 г. просроченная кредиторская задолженность Общества составила 1,47% суммарной задолженности.

2.2. Рыночная капитализация эмитента

Рыночная капитализация рассчитывается как произведение количества акций соответствующей категории (типа) на рыночную цену одной акции, раскрываемую организатором торговли

Единица измерения: тыс. руб.

Наименование показателя	На 31.12.2015 г.	На 31.03.2016 г.
Рыночная капитализация	858 942 432.45	1 025 095 149.46

Информация об организаторе торговли на рынке ценных бумаг, на основании сведений которого осуществляется расчет рыночной капитализации, а также иная дополнительная информация о публичном обращении ценных бумаг по усмотрению эмитента:

Данные о рыночной капитализации проведены на основании информации ПАО "Московская Биржа ММВБ-РТС" (www://micex.ru)

2.3. Обязательства эмитента

2.3.1. Заемные средства и кредиторская задолженность

На 31.12.2015 г.

Структура заемных средств

Единица измерения: *руб.*

Наименование показателя	Значение показателя
Долгосрочные заемные средства	
в том числе:	
кредиты	
займы, за исключением облигационных	
облигационные займы	
Краткосрочные заемные средства	1 877 839
в том числе:	
кредиты	1 877 839
займы, за исключением облигационных	
облигационные займы	
Общий размер просроченной задолженности по заемным средствам	
в том числе:	
по кредитам	
по займам, за исключением облигационных	
по облигационным займам	

Структура кредиторской задолженности

Единица измерения: *тыс. руб.*

Наименование показателя	Значение показателя
Общий размер кредиторской задолженности	5 153 431 000
из нее просроченная	20 635 000
в том числе	
перед бюджетом и государственными внебюджетными фондами	10 796 000
из нее просроченная	
перед поставщиками и подрядчиками	2 415 006 000
из нее просроченная	18 509 000
перед персоналом организации	18 110 000
из нее просроченная	
прочая	2 709 519 000
из нее просроченная	2 126 000

При наличии просроченной кредиторской задолженности, в том числе по заемным средствам, указываются причины неисполнения и последствия, которые наступили или могут наступить в будущем для эмитента вследствие неисполнения соответствующих обязательств, в том числе санкции, налагаемые на эмитента, и срок (предполагаемый срок) погашения просроченной кредиторской задолженности или просроченной задолженности по заемным средствам.

Просроченная задолженность перед поставщиками и подрядчиками возникает в связи с задержками в оплате и погашается в среднем в течение месяца с момента выставления счета.

Кредиторы, на долю которых приходится не менее 10 процентов от общей суммы кредиторской задолженности или не менее 10 процентов от общего размера заемных (долгосрочных и краткосрочных) средств:

Указанных кредиторов нет

На 31.03.2016 г.

Структура заемных средств

Единица измерения: руб.

Наименование показателя	Значение показателя
Долгосрочные заемные средства	
в том числе:	
кредиты	
займы, за исключением облигационных	
облигационные займы	
Краткосрочные заемные средства	2 346 590
в том числе:	
кредиты	2 346 590
займы, за исключением облигационных	
облигационные займы	
Общий размер просроченной задолженности по заемным средствам	
в том числе:	
по кредитам	
по займам, за исключением облигационных	
по облигационным займам	

Структура кредиторской задолженности

Единица измерения: руб.

Наименование показателя	Значение показателя
Общий размер кредиторской задолженности	5 036 588 000
из нее просроченная	74 385 000
в том числе	
перед бюджетом и государственными внебюджетными фондами	12 355 000
из нее просроченная	
перед поставщиками и подрядчиками	2 243 590 000
из нее просроченная	72 347 000
перед персоналом организации	25 288 000
из нее просроченная	
прочая	2 755 355 000
из нее просроченная	2 038 000

При наличии просроченной кредиторской задолженности, в том числе по заемным средствам, указываются причины неисполнения и последствия, которые наступили или могут наступить в будущем для эмитента вследствие неисполнения соответствующих обязательств, в том числе санкции, налагаемые на эмитента, и срок (предполагаемый срок) погашения просроченной кредиторской задолженности или просроченной задолженности по заемным средствам.

Просроченная задолженность перед поставщиками и подрядчиками возникает в связи с задержками в оплате и погашается в среднем в течение месяца с момента выставления счета.

Кредиторы, на долю которых приходится не менее 10 процентов от общей суммы кредиторской задолженности или не менее 10 процентов от общего размера заемных (долгосрочных и краткосрочных) средств:

Указанных кредиторов нет

2.3.2. Кредитная история эмитента

Описывается исполнение эмитентом обязательств по действовавшим в течение последнего завершеного отчетного года и текущего года кредитным договорам и (или) договорам займа, в том числе заключенным путем выпуска и продажи облигаций, сумма основного долга по которым составляла пять и более процентов балансовой стоимости активов эмитента на дату окончания последнего завершеного отчетного периода, состоящего из 3, 6, 9 или 12 месяцев, предшествовавшего заключению соответствующего договора, а также иным кредитным договорам и (или) договорам займа, которые эмитент считает для себя существенными.

Вид и идентификационные признаки обязательства	
1. Кредитное соглашение об открытии возобновляемой кредитной линии в российских рублях,	
Условия обязательства и сведения о его исполнении	
Наименование и место нахождения или фамилия, имя, отчество кредитора (займодавца)	Акционерное общество «Альфа-Банк» филиал «Нижегородский», 443001, г. Самара, ул. Мичурина, д. 19В
Сумма основного долга на момент возникновения обязательства, RUR	1 000 000 000,0 RUR X 1
Сумма основного долга на дату окончания отчетного квартала, RUR	RUR X 1
Срок кредита (займа), (лет)	12.04.2013-20.02.2015
Средний размер процентов по кредиту займу, % годовых	
Количество процентных (купонных) периодов	
Наличие просрочек при выплате процентов по кредиту (займу), а в случае их наличия – общее число указанных просрочек и их размер в днях	Нет
Планный срок (дата) погашения кредита (займа)	20.02.2015
Фактический срок (дата) погашения кредита (займа)	26.01.2015
Иные сведения об обязательстве, указываемые эмитентом по собственному усмотрению	

Вид и идентификационные признаки обязательства	
2. Кредитное соглашение об открытии кредитной линии,	
Условия обязательства и сведения о его исполнении	
Наименование и место нахождения или фамилия, имя, отчество кредитора (займодавца)	«Газпромбанк» (Акционерное общество) Ф-л ГПБ (АО) в г. Самаре, 443001, г. Самара, ул. Галактионовская, дом 191 сквозная на ул. Самарскую, д. 190
Сумма основного долга на момент возникновения обязательства, RUR	1 000 000 000,0 RUR X 1
Сумма основного долга на дату окончания отчетного квартала, RUR	- RUR X 1
Срок кредита (займа), (лет)	20.06.2014-19.06-2015
Средний размер процентов по кредиту займу, % годовых	
Количество процентных (купонных) периодов	
Наличие просрочек при выплате процентов по кредиту (займу), а в случае их наличия – общее число указанных	Нет

просрочек и их размер в днях	
Планный срок (дата) погашения кредита (займа)	19.06.2015
Фактический срок (дата) погашения кредита (займа)	29.05.2015
Иные сведения об обязательстве, указываемые эмитентом по собственному усмотрению	

Вид и идентификационные признаки обязательства	
3. Договор об открытии возобновляемой кредитной линии,	
Условия обязательства и сведения о его исполнении	
Наименование и место нахождения или фамилия, имя, отчество кредитора (займодавца)	Акционерное общество «ГЛОБЭКСБАНК», 445703 Самарская область, г. Тольятти, ул. Комсомольская, д. 88
Сумма основного долга на момент возникновения обязательства, RUR	1 000 000 000,0 RUR X 1
Сумма основного долга на дату окончания отчетного квартала, RUR	- RUR X 1
Срок кредита (займа), (лет)	13.11.2014-13.11.2015
Средний размер процентов по кредиту займу, % годовых	
Количество процентных (купонных) периодов	
Наличие просрочек при выплате процентов по кредиту (займу), а в случае их наличия – общее число указанных просрочек и их размер в днях	Нет
Планный срок (дата) погашения кредита (займа)	13.11.2015
Фактический срок (дата) погашения кредита (займа)	27.06.2015
Иные сведения об обязательстве, указываемые эмитентом по собственному усмотрению	

Вид и идентификационные признаки обязательства	
4. Генеральное соглашение об открытии возобновляемой рамочной кредитной линии с дифференцированными процентными ставками,	
Условия обязательства и сведения о его исполнении	
Наименование и место нахождения или фамилия, имя, отчество кредитора (займодавца)	Поволжский банк ПАО «Сбербанк России», 443011, г. Самара, ул. Ново-Садовая, д. 305
Сумма основного долга на момент возникновения обязательства, RUR	1 200 000 000,0 RUR X 1
Сумма основного долга на дату окончания отчетного квартала, RUR	- RUR X 1
Срок кредита (займа), (лет)	25.11.2014-24.11.2015
Средний размер процентов по кредиту займу, % годовых	
Количество процентных (купонных) периодов	
Наличие просрочек при выплате процентов по кредиту (займу), а в случае	Нет

их наличия – общее число указанных просрочек и их размер в днях	
Планный срок (дата) погашения кредита (займа)	24.11.2015
Фактический срок (дата) погашения кредита (займа)	24.11.2015
Иные сведения об обязательстве, указываемые эмитентом по собственному усмотрению	

Вид и идентификационные признаки обязательства	
5. Кредитное соглашение об открытии кредитной линии,	
Условия обязательства и сведения о его исполнении	
Наименование и место нахождения или фамилия, имя, отчество кредитора (займодавца)	«Газпромбанк» (Акционерное общество) Ф-л ГПБ (АО) в г. Самаре, 443068, г. Самара, ул. Ново-Садовая, дом №106А, строение 1
Сумма основного долга на момент возникновения обязательства, RUR	1 000 000 000,0 RUR X 1
Сумма основного долга на дату окончания отчетного квартала, RUR	30 000 000.0 RUR X 1
Срок кредита (займа), (лет)	27.05.2015-27.05.2016
Средний размер процентов по кредиту займу, % годовых	
Количество процентных (купонных) периодов	
Наличие просрочек при выплате процентов по кредиту (займу), а в случае их наличия – общее число указанных просрочек и их размер в днях	Нет
Планный срок (дата) погашения кредита (займа)	27.05.2016
Фактический срок (дата) погашения кредита (займа)	действующий
Иные сведения об обязательстве, указываемые эмитентом по собственному усмотрению	

Вид и идентификационные признаки обязательства	
6. Генеральное соглашение об открытии возобновляемой рамочной кредитной линии с дифференцированными процентными ставками,	
Условия обязательства и сведения о его исполнении	
Наименование и место нахождения или фамилия, имя, отчество кредитора (займодавца)	Поволжский банк ПАО «Сбербанк России», 443011, г. Самара, ул. Ново-Садовая, д. 305
Сумма основного долга на момент возникновения обязательства, RUR	1 600 000 000 RUR X 1
Сумма основного долга на дату окончания отчетного квартала, RUR	500 000 000 RUR X 1
Срок кредита (займа), (лет)	25.11.2015- 24.11.2016
Средний размер процентов по кредиту займу, % годовых	
Количество процентных (купонных) периодов	

Наличие просрочек при выплате процентов по кредиту (займу), а в случае их наличия – общее число указанных просрочек и их размер в днях	Нет
Плановый срок (дата) погашения кредита (займа)	24.11.2016
Фактический срок (дата) погашения кредита (займа)	действующий
Иные сведения об обязательстве, указываемые эмитентом по собственному усмотрению	

Вид и идентификационные признаки обязательства	
7. Генеральное соглашение об открытии возобновляемой рамочной кредитной линии с дифференцированными процентными ставками,	
Условия обязательства и сведения о его исполнении	
Наименование и место нахождения или фамилия, имя, отчество кредитора (займодавца)	Акционерный коммерческий банк «Тольяттихимбанк» (закрытое акционерное общество), 445009, Самарская область, г. Тольятти, ул. Горького, д. 96
Сумма основного долга на момент возникновения обязательства, RUR	750 000 000 RUR X 1
Сумма основного долга на дату окончания отчетного квартала, RUR	RUR X 1
Срок кредита (займа), (лет)	17.03.2015-17.03.2016
Средний размер процентов по кредиту займу, % годовых	
Количество процентных (купонных) периодов	
Наличие просрочек при выплате процентов по кредиту (займу), а в случае их наличия – общее число указанных просрочек и их размер в днях	Нет
Плановый срок (дата) погашения кредита (займа)	17.03.2016
Фактический срок (дата) погашения кредита (займа)	02.03.2016
Иные сведения об обязательстве, указываемые эмитентом по собственному усмотрению	

Вид и идентификационные признаки обязательства	
8. Генеральное соглашение об открытии возобновляемой рамочной кредитной линии с дифференцированными процентными ставками,	
Условия обязательства и сведения о его исполнении	
Наименование и место нахождения или фамилия, имя, отчество кредитора (займодавца)	Акционерный коммерческий банк «Тольяттихимбанк» (закрытое акционерное общество), 445009, Самарская область, г. Тольятти, ул. Горького, д. 96
Сумма основного долга на момент возникновения обязательства, RUR	750 000 000 RUR X 1
Сумма основного долга на дату окончания отчетного квартала, RUR	750 000 000 RUR X 1
Срок кредита (займа), (лет)	14.03.2016-13.03.2017
Средний размер процентов по кредиту займу, % годовых	

Количество процентных (купонных) периодов	
Наличие просрочек при выплате процентов по кредиту (займу), а в случае их наличия – общее число указанных просрочек и их размер в днях	Нет
Плановый срок (дата) погашения кредита (займа)	13.03.2017
Фактический срок (дата) погашения кредита (займа)	
Иные сведения об обязательстве, указываемые эмитентом по собственному усмотрению	

Вид и идентификационные признаки обязательства	
9. Генеральное соглашение об открытии возобновляемой рамочной кредитной линии с дифференцированными процентными ставками,	
Условия обязательства и сведения о его исполнении	
Наименование и место нахождения или фамилия, имя, отчество кредитора (займодавца)	Акционерный коммерческий банк «Тольяттихимбанк» (закрытое акционерное общество), 445009, Самарская область, г. Тольятти, ул. Горького, д. 96
Сумма основного долга на момент возникновения обязательства, RUR	250 000 000 RUR X 1
Сумма основного долга на дату окончания отчетного квартала, RUR	250 000 000 RUR X 1
Срок кредита (займа), (лет)	01.12.2015-30.11.2016
Средний размер процентов по кредиту займу, % годовых	
Количество процентных (купонных) периодов	
Наличие просрочек при выплате процентов по кредиту (займу), а в случае их наличия – общее число указанных просрочек и их размер в днях	Нет
Плановый срок (дата) погашения кредита (займа)	30.11.2016
Фактический срок (дата) погашения кредита (займа)	
Иные сведения об обязательстве, указываемые эмитентом по собственному усмотрению	

Вид и идентификационные признаки обязательства	
10. Генеральное соглашение об открытии возобновляемой рамочной кредитной линии с дифференцированными процентными ставками,	
Условия обязательства и сведения о его исполнении	
Наименование и место нахождения или фамилия, имя, отчество кредитора (займодавца)	Акционерное общество "Всероссийский банк развития регионов", 443096, г. Самара, ул. Осипенко, 11
Сумма основного долга на момент возникновения обязательства, RUR	500 000 000 RUR X 1
Сумма основного долга на дату окончания отчетного квартала, RUR	RUR X 1
Срок кредита (займа), (лет)	09.10.2015-09.10.2017

Средний размер процентов по кредиту займу, % годовых	
Количество процентных (купонных) периодов	
Наличие просрочек при выплате процентов по кредиту (займу), а в случае их наличия – общее число указанных просрочек и их размер в днях	Нет
Плановый срок (дата) погашения кредита (займа)	09.10.2017
Фактический срок (дата) погашения кредита (займа)	
Иные сведения об обязательстве, указываемые эмитентом по собственному усмотрению	

2.3.3. Обязательства эмитента из предоставленного им обеспечения

Указанные обязательства отсутствуют

2.3.4. Прочие обязательства эмитента

Прочих обязательств, не отраженных в бухгалтерской (финансовой) отчетности, которые могут существенно отразиться на финансовом состоянии эмитента, его ликвидности, источниках финансирования и условиях их использования, результатах деятельности и расходов, не имеется

2.4. Риски, связанные с приобретением размещаемых (размещенных) ценных бумаг

Политика эмитента в области управления рисками:

2.4.1. Отраслевые риски

К факторам риска, связанного с изменением цен на сырьё и услуги, используемые эмитентом в своей деятельности, приводящим к снижению доходности компании, можно отнести следующее:

- *изменение условий работы на ОРЭМ, а именно:*
- *незапланированный рост покупки электроэнергии на Балансирующем Рынке;*
- *превышение объёмов потребления электрической энергии населением над объёмами, приобретаемыми ПАО «Самараэнерго» по регулируемым договорам, и оплата дополнительных объёмов по более высоким ценам.*
- *инфляционный рост стоимости материалов и услуг, используемых ПАО «Самараэнерго» для обеспечения своей текущей деятельности.*

К факторам риска, связанного с изменением цен на продукцию и услуги, поставляемые ПАО «Самараэнерго» своим потребителям, которые могут приводить к снижению доходности компании, можно отнести следующее:

- *изменение принципов формирования предельных уровней нерегулируемых цен, в рамках которых гарантирующий поставщик осуществляет продажу электрической энергии своим абонентам;*
- *изменение принципов расчёта и применения сбытовой надбавки гарантирующего поставщика.*

Отдельно необходимо отметить специфические для гарантирующего поставщика риски:

- *уход потребителей компании на прямые договоры к другим энергосбытовым организациям или их самостоятельный выход на ОРЭМ, что приводит к снижению полезного отпуска электроэнергии и соответственно выручки компании;*
- *возникновение небаланса между объёмами купленной и проданной электрической энергии, который снижает выручку компании и является причиной её прямых убытков.*

2.4.2. Страновые и региональные риски

В связи с постоянно изменяющимися в стране финансово-экономическими условиями, существенным ростом цен на энергоносители и другие товары и услуги, имеют место риски, влияющие на финансовую устойчивость ПАО «Самараэнерго»: задержка оплаты абонентами потребленной электроэнергии; изменяющиеся условия кредитования банками; возможное падение стоимости акций, которые числятся на балансе ПАО «Самараэнерго». Кроме того актуальными являются риски неэффективного регулирования отрасли со стороны органов государственной власти, в связи с высокой степенью политизированности вопросов энергоснабжения.

2.4.3. Финансовые риски

Привлечение краткосрочных кредитных средств сглаживает ежемесячные кассовые разрывы. Общество не является участником внешнеэкономической деятельности, следовательно, не подвержено влиянию изменений курсов иностранных валют.

2.4.4. Правовые риски

Правовые риски, связанные с приобретением размещаемых (размещенных) эмиссионных ценных бумаг, а также риски, связанные с деятельностью эмитента, в отчетном периоде места не имели.

2.4.5. Риск потери деловой репутации (репутационный риск)

Репутационную составляющую ПАО «Самараэнерго» определяют два фактора: внутренний и внешний. К внутренним факторам относятся: финансовая сторона организации и операционная деятельность (уровень результативности в достижении производственных задач, качество обслуживания клиентов, поведение и компетентность работников ПАО «Самараэнерго»). Внешний фактор формируют экономическая ситуация в стране и регионе, общественное мнение и оценка компании в СМИ.

Как правило, общественное мнение и оценка компании в средствах массовой информации формируются на основе анализа внутренних факторов, комбинация которых и обуславливает деловую репутацию организации. Однако, учитывая специфику деятельности ПАО «Самараэнерго» как гарантирующего поставщика электрической энергии на территории Самарской области, к риску потери деловой репутации могут привести не только внутренние факторы ПАО «Самараэнерго», но и деятельность сетевых организаций.

Таким образом, управление репутационным риском сводится к контролю над внутренними и внешними факторами, а также к контролю эффективного взаимодействия с заинтересованными сторонами.

2.4.6. Стратегический риск

Стратегические риски – это риски, влияющие на вероятность достижения компанией поставленных стратегических целей. Такие риски являются самыми опасными для компании, так как реализация этих рисков означает потерю доли рынка, снижение продаж и даже уход компании с рынка, то есть большой ущерб для всей компании, и, как правило, их нельзя переложить на третьих лиц (контрагенты, страховые компании и т. д.).

Стратегическим риском для Общества является спад в экономике страны в целом и региона в частности под воздействием внешних факторов геополитического характера.

2.4.7. Риски, связанные с деятельностью эмитента

Эмитент не занимается деятельностью, требующих лицензии на использование и разработку месторождений полезных ископаемых. Риски не продления лицензий на вид деятельности, который является для эмитента профилирующим, не существенны, так как эмитент стремится соответствовать лицензионным требованиям. Рисков, связанных с возможной ответственностью эмитента по долгам третьих лиц, нет, так как эмитент обеспечение по долгам третьих лиц не предоставлял. Риски, связанные с возможностью потери клиентов, на оборот с которыми приходится не менее 10 процентов выручки, у эмитента отсутствуют.

Раздел III. Подробная информация об эмитенте

3.1. История создания и развитие эмитента

3.1.1. Данные о фирменном наименовании (наименовании) эмитента

Полное фирменное наименование эмитента: *Публичное акционерное общество энергетики и электрификации "Самараэнерго"*

Дата введения действующего полного фирменного наименования: *17.06.2015*

Сокращенное фирменное наименование эмитента: *ПАО "Самараэнерго"*

Дата введения действующего сокращенного фирменного наименования: *17.06.2015*

Все предшествующие наименования эмитента в течение времени его существования

Полное фирменное наименование: *Акционерное общество открытого типа "Самараэнерго"*

Сокращенное фирменное наименование: *АО "Самараэнерго"*

Дата введения наименования: *09.04.1993*

Основание введения наименования:

Постановление Администрации Ленинского района г. Самары №1794 от 09.04.1993 г. Устав Акционерного общества открытого типа "Самараэнерго" от 06.04.1993 г.

Полное фирменное наименование: *Открытое акционерное общество энергетики и электрификации "Самараэнерго"*

Сокращенное фирменное наименование: *ОАО "Самараэнерго"*

Дата введения наименования: *12.08.1996*

Основание введения наименования:

Постановление Администрации Ленинского района от 12.08.1996 №1308 "О регистрации Устава АО "Самараэнерго" в новой редакции. Устав Открытого акционерного общества энергетики и электрификации от 07.06.1996 г.

Полное фирменное наименование: *Публичное акционерное общество энергетики и электрификации "Самараэнерго"*

Сокращенное фирменное наименование: *ПАО "Самараэнерго"*

Дата введения наименования: *17.06.2015*

Основание введения наименования:

Лист записи Единого государственного реестра юридических лиц от 17.06.2015 г. №50007 от 17.06.2015г. Устав Публичного акционерного общества энергетики и электрификации от 03.06.2015 г.

3.1.2. Сведения о государственной регистрации эмитента

Данные о первичной государственной регистрации

Номер государственной регистрации: *1794*

Дата государственной регистрации: *09.04.1993*

Наименование органа, осуществившего государственную регистрацию: *Администрация Ленинского района г. Самара*

Данные о регистрации юридического лица:

Основной государственный регистрационный номер юридического лица: *1026300956131*

Дата внесения записи о юридическом лице, зарегистрированном до 1 июля 2002 года, в единый государственный реестр юридических лиц: *15.08.2002*

Наименование регистрирующего органа: *Инспекция Министерства Российской Федерации по налогам и сборам по Ленинскому району г. Самары*

3.1.3. Сведения о создании и развитии эмитента

Эмитент создан на неопределенный срок

Краткое описание истории создания и развития эмитента. Цели создания эмитента, миссия эмитента (при наличии), и иная информация о деятельности эмитента, имеющая значение для принятия решения о приобретении ценных бумаг эмитента:

3.1.4. Контактная информация

Место нахождения эмитента

443079 Российская Федерация, Самарская область, г. Самара, проезд имени Георгия Митирева 9

Адрес эмитента, указанный в едином государственном реестре юридических лиц

443079 Российская Федерация, Самарская область, г. Самара, проезд имени Георгия Митирева 9

Телефон: (846)340-39-02

Факс: (846)340-38-38

Адрес электронной почты: *info@samaraenergo.ru*

Адрес страницы (страниц) в сети Интернет, на которой (на которых) доступна информация об эмитенте, выпущенных и/или выпускаемых им ценных бумагах: *www.samaraenergo.ru*

3.1.5. Идентификационный номер налогоплательщика

6315222985

3.1.6. Филиалы и представительства эмитента

Эмитент не имеет филиалов и представительств

3.2. Основная хозяйственная деятельность эмитента

3.2.1. Основные виды экономической деятельности эмитента

Код вида экономической деятельности, которая является для эмитента основной

Коды ОКВЭД
51.56.4

Коды ОКВЭД
29.24.9
45.21.7
45.25.4
45.31
45.33
45.34
52.45.1
52.72
55.51
60.23
60.24

64.20.11
64.20.12
70.1
70.12
70.271.21.1
71.32
72.2
72.3
72.4
72.5
72.6
74.1
74.15.2
74.20.41
74.20.42
74.20.45
74.30.9
74.50
74.60
74.70
75.25
80.22.22
80.42
85.14
85.14.1
90.00.3

3.2.2. Основная хозяйственная деятельность эмитента

Виды хозяйственной деятельности (виды деятельности, виды продукции (работ, услуг)), обеспечившие не менее чем 10 процентов выручки (доходов) эмитента за отчетный период

Единица измерения: *тыс. руб.*

Вид хозяйственной деятельности: *Основным видом деятельности для ПАО "Самараэнерго" является оптовая и розничная торговля электроэнергией (без передачи и распределения).*

Наименование показателя	2014	2015
Объем выручки от продаж (объем продаж) по данному виду хозяйственной деятельности, тыс. руб.	38 126 750 536	34 554 248 012
Доля выручки от продаж (объема продаж) по данному виду хозяйственной деятельности в общем объеме выручки от продаж (объеме продаж) эмитента, %	99.99	99.99

Наименование показателя	2015, 3 мес.	2016, 3 мес.
-------------------------	--------------	--------------

Объем выручки от продаж (объем продаж) по данному виду хозяйственной деятельности, тыс. руб.	9 100 002 501	9 808 772 055
Доля выручки от продаж (объема продаж) по данному виду хозяйственной деятельности в общем объеме выручки от продаж (объеме продаж) эмитента, %	99.99	99.99

Изменения размера выручки от продаж (объема продаж) эмитента от основной хозяйственной деятельности на 10 и более процентов по сравнению с аналогичным отчетным периодом предшествующего года и причины таких изменений

Указанных изменений не было.

Общая структура себестоимости эмитента

Наименование показателя	2014	2015
Сырье и материалы, %	0.1	0.13
Приобретенные комплектующие изделия, полуфабрикаты, %	0	0
Работы и услуги производственного характера, выполненные сторонними организациями, %	0.05	0.02
Топливо, %	0	0
Энергия, %	61.76	61.87
Затраты на оплату труда, %	1.07	1.24
Проценты по кредитам, % %	0	0
Арендная плата, % %	0.31	0.33
Отчисления на социальные нужды, %	0.3	0.36
Амортизация основных средств, %	0.12	0.18
Налоги, включаемые в себестоимость продукции, %	0.02	0.02
Прочие затраты, %	1.11	1.25
амортизация по нематериальным активам, %	0	0
вознаграждения за рационализаторские предложения, %	0	0
обязательные страховые платежи, %	0.02	0.02
представительские расходы, %	0	0
иное (пояснить), %	35.15	34.59
Итого: затраты на производство и продажу продукции (работ, услуг) (себестоимость), %	100	100
Справочно: Выручка от продажи продукции (работ, услуг), % к себестоимости	102.24	103.21

Наименование показателя	2015, 3 мес.	2016, 3 мес.
Сырье и материалы, %	0.1	0.08
Приобретенные комплектующие изделия, полуфабрикаты, %	0	0
Работы и услуги производственного характера, выполненные сторонними организациями, %	0.01	0.01
Топливо, %	0	0
Энергия, %	63.44	59.32
Затраты на оплату труда, %	1.14	1.26
Проценты по кредитам, % %	0	0
Арендная плата, % %	0.32	0.3

Отчисления на социальные нужды, %	0.35	0.38
Амортизация основных средств, %	0.17	0.15
Налоги, включаемые в себестоимость продукции, %	0.02	0.02
Прочие затраты, %	1.22	1.07
амортизация по нематериальным активам, %	0	0
вознаграждения за рационализаторские предложения, %	0	0
обязательные страховые платежи, %	0.02	0.02
представительские расходы, %	0	0
иное (пояснить), %	35.21	37.4
Итого: затраты на производство и продажу продукции (работ, услуг) (себестоимость), %	100	100
Справочно: Выручка от продажи продукции (работ, услуг), % к себестоимости	103.6	104.62

Имеющие существенное значение новые виды продукции (работ, услуг), предлагаемые эмитентом на рынке его основной деятельности, в той степени, насколько это соответствует общедоступной информации о таких видах продукции (работ, услуг). Указывается состояние разработки таких видов продукции (работ, услуг).

Имеющих существенное значение новых видов продукции (работ, услуг) нет

Стандарты (правила), в соответствии с которыми подготовлена бухгалтерская (финансовая) отчетность эмитента и произведены расчеты, отраженные в настоящем подпункте:

3.2.3. Материалы, товары (сырье) и поставщики эмитента

За 2015 г.

Поставщики эмитента, на которых приходится не менее 10 процентов всех поставок материалов и товаров (сырья)

Полное фирменное наименование: *Акционерное общество "Центр финансовых расчетов"*

Место нахождения: *г. Москва, Краснопресненская наб., д.12, подъезд 7*

ИНН: *7705620038*

ОГРН: *1047796723534*

Доля в общем объеме поставок, %: *60.3*

Полное фирменное наименование: *Публичное акционерное общество "Т Плюс"*

Место нахождения: *143421, Московская область, район Красногорский, автодорога Балтия, территория Бизнес-центр Рига-Ленд, 3*

ИНН: *6315376946*

ОГРН: *1056315070350*

Доля в общем объеме поставок, %: *10.9*

Информация об изменении цен более чем на 10% на основные материалы и товары (сырье) в течение соответствующего отчетного периода по сравнению с соответствующим отчетным периодом предшествующего года

Наименование продукции (работ, услуг)	Ед. измерения	Наименование сектора ОРЭМ	2015 год	2014 год	% изменения
Мощность	коп/кВт	ГЭС/АЭС	787 937,94	697 237,77	13,01
Мощность	коп/кВт	ДПМ	616 658,97	512 466,53	20,33
Мощность	коп/кВт	ДВР	385 026,38	236 096,27	63,08

Доля импортных поставок в поставках материалов и товаров, прогноз доступности источников импорта в будущем и возможные альтернативные источники

За 3 мес. 2016 г.

Поставщики эмитента, на которых приходится не менее 10 процентов всех поставок материалов и товаров (сырья)

Полное фирменное наименование: *Акционерное общество "Центр финансовых расчетов"*

Место нахождения: *г. Москва, Краснопресненская наб., д.12, подъезд 7*

ИНН: *7705620038*

ОГРН: *1047796723534*

Доля в общем объеме поставок, %: *55.8*

Полное фирменное наименование: *Публичное акционерное общество "Т Плюс"*

Место нахождения: *143421, Московская область, район Красногорский, автодорога Балтия, территория Бизнес-центр Рига-Ленд, 3*

ИНН: *6315376946*

ОГРН: *1056315070350*

Доля в общем объеме поставок, %: *12.9*

Информация об изменении цен более чем на 10% на основные материалы и товары (сырье) в течение соответствующего отчетного периода по сравнению с соответствующим отчетным периодом предшествующего года

Наименование продукции (работ, услуг)	Ед. измерения	Наименование сектора ОРЭМ	2016 год, 1 квартал	2015 год, 1 квартал	% изменения
Электроэнергия	коп/кВт*ч				
Электроэнергия	коп/кВт*ч	ДВР*	10 881 727,18	367 612,63	2 860,11
Мощность	коп/кВт	ДПМ	824 226,12	673 690,45	22,34
Мощность	коп/кВт	ГЭС/АЭС	964 660,55	789 445,02	22,19

Доля импортных поставок в поставках материалов и товаров, прогноз доступности источников импорта в будущем и возможные альтернативные источники

3.2.4. Рынки сбыта продукции (работ, услуг) эмитента

Основные рынки, на которых эмитент осуществляет свою деятельность:

В соответствии с Приказом Управления по государственному регулированию и контролю в электроэнергетике Самарской области от 24.05.2010 № 18 «О согласовании границ зоны деятельности гарантирующего поставщика ПАО «Самараэнерго», рынок сбыта электроэнергии соответствует границе зоны деятельности гарантирующего поставщика ПАО "Самараэнерго" и находится в пределах административных границ Самарской области, за исключением территорий, соответствующих зонам деятельности гарантирующих поставщиков ЗАО "СамарагорэнергоСбыт", ОАО "Тольяттинская энергосбытовая компания", ООО "ТольяттиЭнергоСбыт".

Факторы, которые могут негативно повлиять на сбыт эмитентом его продукции (работ, услуг), и возможные действия эмитента по уменьшению такого влияния:

Основные факторы, которые могут повлиять на сбыт эмитентом его продукции - это задержка и неплатежи со стороны потребителей. Действия эмитента - поиск новых потребителей, предъявление исков неплательщикам, взыскание дебиторской задолженности.

3.2.5. Сведения о наличии у эмитента разрешений (лицензий) или допусков к отдельным видам работ

Эмитент не имеет разрешений (лицензий) сведения которых обязательно указывать в ежеквартальном отчете

3.2.6. Сведения о деятельности отдельных категорий эмитентов

Эмитент не является акционерным инвестиционным фондом, страховой или кредитной организацией, ипотечным агентом.

3.2.7. Дополнительные требования к эмитентам, основной деятельностью которых является добыча полезных ископаемых

Основной деятельностью эмитента не является добыча полезных ископаемых

3.2.8. Дополнительные требования к эмитентам, основной деятельностью которых является оказание услуг связи

Основной деятельностью эмитента не является оказание услуг связи

3.3. Планы будущей деятельности эмитента

Основная деятельность Эмитента направлена на совершенствование методов работы по реализации электроэнергии и повышение качества оказываемых услуг промышленным и бытовым потребителям Самарской области, реализацию основных технических мероприятий, улучшение материально-технической базы и предусматривает техническое перевооружение и реконструкцию существующих зданий и сооружений, приобретение офисной техники, монтаж систем безопасности, локально-вычислительных сетей, автоматической системы коммерческого учета электроэнергии (АСКУЭ) бытовыми потребителями Эмитента, монтаж АИИС КУЭ промышленных потребителей с целью приведения в соответствие требованиям ОРЭМ точек поставки в зоне деятельности Эмитента.

В Инвестиционной программе ПАО «Самараэнерго» на 2 квартал 2016 года запланированы следующие виды работ (без НДС):

План ввода основных средств, тыс.руб., без НДС

№ п/п Наименование объектов основных средств, мероприятий 2 кв. 2016 г.

1. Инвестиции в основной капитал - всего, в том числе: 60 955,8

1.1. Инвестиции на производственное развитие - всего, из них: 51 956,5

1.1.1. Техническое перевооружение и реконструкция - всего, в том числе: 0,0

1.1.2. Новое строительство и расширение - всего, в том числе: 51 956,5

1.1.2.7 Строительство ЛВС в кабинете 110 551,0

1.1.2.10.1 Монтаж АСКУЭ бытовых потребителей г.о. Новокуйбышевск, г.о. Жигулевск (участок1) 51 405,5

1.2. Приобретение объектов основных средств - всего, из них:

1.3. Оборудование, не входящее в сметы строек - всего, в том числе: 8 999,3

1.3.1. Автотранспорт - всего, в том числе: 5 867,3

1.3.1.1. Лада "Гранта" (7 шт.) 2 492,2

1.3.1.3. Лада "Ларгус" 8 кл. (6 шт.) 2 839,2

- 1.3.1.4. Шевроле Нива 535,9
 1.3.2. Вычислительная техника - всего, в том числе: 3 050,0
 1.3.2.1 Приобретение многофункциональных печатающих устройств для нужд отделений ПАО "Самараэнерго" 2 800,0
 1.3.2.5 Приобретение батарей резервного питания СХД Fujitsu Clariion 250,0
 1.3.3. Прочее - всего, в том числе: 82,0
 1.3.3.2 Приобретение счетчиков банкнот "Магнер 100" 82,0

Таким образом, во 2 квартале 2016 года запланированы ввода объектов основных средств на сумму 60 955,8 тыс. рублей.

Плановыми источниками финансирования инвестиционной программы во 2 квартале 2016 года являются:

тыс.руб., без НДС

Наименование источников инвестиций, 2016 План вводов 1 квартала 2016 г.

Прибыль прошлых лет, направляемая на инвестиции 51 405,5
 Амортизация отчетного года 9 550,3
 Неиспользованная амортизация прошлых лет, направленная на инвестиции 13 274
 Итого: 60 955,8

3.4. Участие эмитента в банковских группах, банковских холдингах, холдингах и ассоциациях

Эмитент не участвует в банковских группах, банковских холдингах, холдингах и ассоциациях

3.5. Подконтрольные эмитенту организации, имеющие для него существенное значение

Эмитент не имеет подконтрольных организаций, имеющих для него существенное значение

3.6. Состав, структура и стоимость основных средств эмитента, информация о планах по приобретению, замене, выбытию основных средств, а также обо всех фактах обременения основных средств эмитента

На 31.12.2015 г.

Единица измерения: руб.

Наименование группы объектов основных средств	Первоначальная (восстановительная) стоимость	Сумма начисленной амортизации
Производственные здания	174 703 078.51	154 220 300
Оборудование и установки	4 791 908.41	2 840 243
Рабочие машины и оборудование	2 808 064.26	691 503
Оборудование связи	3 546 833	197 038
Измерительные и регулирующие приборы и устройства и лабораторное оборудование	10 168 605	4 752 797
Вычислительная техника	413 992 681	264 359 308
Земля	6 730 351	6 730 351
Транспортные средства	107 749 669	24 209 694
Прочие	25 829 807	4 553 961
ИТОГО	750 320 999	462 555 195

Сведения о способах начисления амортизационных отчислений по группам объектов основных

средств:

Отчетная дата: 31.12.2015

На 31.03.2016 г.

Единица измерения: руб.

Наименование группы объектов основных средств	Первоначальная (восстановительная) стоимость	Сумма начисленной амортизации
Производственные здания	174 703 079	152 560 730
Оборудование и установки	4 791 908	2 662 881
Рабочие машины и оборудование	2 808 064	637 725
Оборудование связи	3 546 833	169 632
Измерительные и регулирующие приборы и устройства и лабораторное оборудование	10 168 605	4 678 288
Вычислительная техника	418 905 654	260 206 206
Земля	6 730 351	6 730 351
Транспортные средства	107 749 669	21 317 444
Прочие	26 223 875	4 556 508
ИТОГО	755 628 040	453 519 765

Сведения о способах начисления амортизационных отчислений по группам объектов основных средств:

Отчетная дата: 31.03.2016

Результаты последней переоценки основных средств и долгосрочно арендуемых основных средств, осуществленной в течение последнего завершенного финансового года, с указанием даты проведения переоценки, полной и остаточной (за вычетом амортизации) балансовой стоимости основных средств до переоценки и полной и остаточной (за вычетом амортизации) восстановительной стоимости основных средств с учетом этой переоценки. Указанная информация приводится по группам объектов основных средств. Указываются сведения о способах начисления амортизационных отчислений по группам объектов основных средств.

Единица измерения: тыс. руб.

Наименование группы основных средств	Полная стоимость до проведения переоценки	Остаточная (за вычетом амортизации) стоимость до проведения переоценки	Дата проведения переоценки	Полная восстановительная стоимость после проведения переоценки	Остаточная (за вычетом амортизации) восстановительная стоимость после проведения переоценки
--------------------------------------	---	--	----------------------------	--	---

Указывается способ проведения переоценки основных средств (по коэффициентам федерального органа исполнительной власти по статистике, по рыночной стоимости соответствующих основных средств, подтвержденной документами или экспертными заключениями. При наличии экспертного заключения необходимо указать методику оценки):

Указываются сведения о планах по приобретению, замене, выбытию основных средств, стоимость которых составляет 10 и более процентов стоимости основных средств эмитента, и иных основных средств по усмотрению эмитента, а также сведения обо всех фактах обременения основных средств эмитента (с указанием характера обременения, даты возникновения обременения, срока его действия и

иных условий по усмотрению эмитента):

Раздел IV. Сведения о финансово-хозяйственной деятельности эмитента

4.1. Результаты финансово-хозяйственной деятельности эмитента

Динамика показателей, характеризующих результаты финансово-хозяйственной деятельности эмитента, в том числе ее прибыльность и убыточность, рассчитанных на основе данных бухгалтерской (финансовой) отчетности

Стандарт (правила), в соответствии с которыми составлена бухгалтерская (финансовая) отчетность, на основании которой рассчитаны показатели: *РСБУ*

Единица измерения для суммы непокрытого убытка: *тыс. руб.*

Наименование показателя	2014	2015
Норма чистой прибыли, %	0.16	0.23
Коэффициент оборачиваемости активов, раз	4.89	4.95
Рентабельность активов, %	0.79	1.14
Рентабельность собственного капитала, %	3.59	4.44
Сумма непокрытого убытка на отчетную дату	0	0
Соотношение непокрытого убытка на отчетную дату и балансовой стоимости активов, %	0	0

Наименование показателя	2015, 3 мес.	2016, 3 мес.
Норма чистой прибыли, %	1.15	0.58
Коэффициент оборачиваемости активов, раз	1.29	1.42
Рентабельность активов, %	1.48	0.82
Рентабельность собственного капитала, %	5.76	3.05
Сумма непокрытого убытка на отчетную дату	0	0
Соотношение непокрытого убытка на отчетную дату и балансовой стоимости активов, %	0	0

Экономический анализ прибыльности/убыточности эмитента, исходя из динамики приведенных показателей, а также причины, которые, по мнению органов управления, привели к убыткам/прибыли эмитента, отраженным в бухгалтерской (финансовой) отчетности:

Чистая прибыль – конечный финансовый результат деятельности организации за отчетный период. По итогам 1 квартала 2016 года была получена прибыль в размере 56 454 тыс.руб.

Норма чистой прибыли за 3 месяца 2016г. равна 0,58%. Значение данного показателя по итогам 2015 года составляло 0,23%.

Коэффициент оборачиваемости активов за 3 месяца 2016г. сложился на уровне 1,42 раз.

Рентабельность активов показывает прибыль, получаемую на 1 рубль стоимости активов организации, т.е. общую эффективность их использования. За 12 месяцев 2015г. данный показатель составил 1,14%. Рентабельность активов за 3 месяца 2016г. равна 0,82%.

Рентабельность собственного капитала, отражающая эффективность использования собственного капитала, по итогам 2015г. составила 4,44 % и 3,05% за 1 квартал 2016г.

Основным фактором, влияющим на изменение размера выручки и прибыли, является сезонность деятельности ПАО «Самараэнерго».

Мнения органов управления эмитента относительно причин или степени их влияния на результаты финансово-хозяйственной деятельности эмитента не совпадают: *Нет*

Член совета директоров (наблюдательного совета) эмитента или член коллегиального исполнительного органа эмитента имеет особое мнение относительно упомянутых причин и/или степени их влияния на результаты финансово-хозяйственной деятельности эмитента, отраженное в протоколе собрания (заседания) совета директоров (наблюдательного совета) эмитента или коллегиального исполнительного органа, на котором рассматривались соответствующие вопросы, и настаивает на отражении такого мнения в ежеквартальном отчете: *Нет*

4.2. Ликвидность эмитента, достаточность капитала и оборотных средств

Динамика показателей, характеризующих ликвидность эмитента, рассчитанных на основе данных бухгалтерской (финансовой) отчетности

Стандарт (правила), в соответствии с которыми составлена бухгалтерская (финансовая) отчетность, на основании которой рассчитаны показатели: *РСБУ*

Единица измерения для показателя 'чистый оборотный капитал': *тыс. руб.*

Наименование показателя	2014	2015
Чистый оборотный капитал	816 415 000	887 547 000
Коэффициент текущей ликвидности	1.18	1.17
Коэффициент быстрой ликвидности	1.08	1.07

Наименование показателя	2015, 3 мес.	2016, 3 мес.
Чистый оборотный капитал	931 415 000	921 088 000
Коэффициент текущей ликвидности	1.18	1.18
Коэффициент быстрой ликвидности	1.08	1.08

По усмотрению эмитента дополнительно приводится динамика показателей, характеризующих ликвидность эмитента, рассчитанных на основе данных сводной бухгалтерской (консолидированной финансовой) отчетности эмитента, включаемой в состав ежеквартального отчета: *Нет*

Все показатели рассчитаны на основе рекомендуемых методик расчетов: *Да*

Экономический анализ ликвидности и платежеспособности эмитента, достаточности собственного капитала эмитента для исполнения краткосрочных обязательств и покрытия текущих операционных расходов на основе экономического анализа динамики приведенных показателей с описанием факторов, которые, по мнению органов управления эмитента, оказали наиболее существенное влияние на ликвидность и платежеспособность эмитента:

Показатели ликвидности демонстрируют степень платежеспособности компании по краткосрочным долгам.

Чистый оборотный капитал по итогам 1 квартала 2016г. составил 921 088 000,0 руб., что на 33 541 000,0 руб. больше чистого оборотного капитала по итогам 2015г.

Коэффициент текущей ликвидности показывает общую обеспеченность краткосрочной задолженности предприятия оборотными средствами для ведения хозяйственной деятельности и своевременного погашения срочных обязательств. Оптимальное его значение – больше 1,0.

Коэффициент текущей ликвидности по итогам 1 квартала 2016г. составил 1,18.

Коэффициент быстрой ликвидности по итогам 1 квартала 2016г. составил 1,08. Данный показатель отражает долю текущих краткосрочных обязательств, которые может погасить Общество, если его положение станет критическим. Оптимальное значение показателя – 0,8-1,0.

Мнения органов управления эмитента относительно причин или степени их влияния на результаты финансово-хозяйственной деятельности эмитента не совпадают: *Нет*

Член совета директоров (наблюдательного совета) эмитента или член коллегиального исполнительного органа эмитента имеет особое мнение относительно упомянутых причин и/или

степени их влияния на результаты финансово-хозяйственной деятельности эмитента, отраженное в протоколе собрания (заседания) совета директоров (наблюдательного совета) эмитента или коллегиального исполнительного органа, на котором рассматривались соответствующие вопросы, и настаивает на отражении такого мнения в ежеквартальном отчете: *Нет*

4.3. Финансовые вложения эмитента

На 31.12.2015 г.

Перечень финансовых вложений эмитента, которые составляют 5 и более процентов всех его финансовых вложений на дату окончания отчетного периода

Вложения в эмиссионные ценные бумаги

Вложений в эмиссионные ценные бумаги, составляющих 5 и более процентов всех финансовых вложений, нет

Вложения в неэмиссионные ценные бумаги

Вид ценных бумаг: *вексель*

Полное фирменное наименование лица, обязанного по неэмиссионным ценным бумагам:

Общество с ограниченной ответственностью "Майорика"

Сокращенное фирменное наименование лица, обязанного по неэмиссионным ценным бумагам:

ООО "Майорика"

Место нахождения лица, обязанного по неэмиссионным ценным бумагам: *443100, г. Самара, ул.*

Галактионовская, 150, офис 518

ИНН: *6321146330*

ОГРН: *1056320012099*

Количество ценных бумаг, находящихся в собственности эмитента: *6*

Общая номинальная стоимость ценных бумаг, находящихся в собственности эмитента: *265*

314,219 RUR x 1

Общая балансовая стоимость ценных бумаг, находящихся в собственности эмитента: *241 883.899*

Единица измерения: *руб.*

Дополнительная информация:

Вид ценных бумаг: *вексель*

Полное фирменное наименование лица, обязанного по неэмиссионным ценным бумагам:

Общество с ограниченной ответственностью «ИнвестКапитал»

Сокращенное фирменное наименование лица, обязанного по неэмиссионным ценным бумагам:

ООО «ИнвестКапитал»

Место нахождения лица, обязанного по неэмиссионным ценным бумагам: *443100, г. Самара, ул.*

Галактионовская, 150, офис 507

ИНН: *6321141170*

ОГРН: *1046301068175*

Количество ценных бумаг, находящихся в собственности эмитента: *6*

Общая номинальная стоимость ценных бумаг, находящихся в собственности эмитента: *265*

249,379 RUR x 1

Общая балансовая стоимость ценных бумаг, находящихся в собственности эмитента: *241 821.594*

Единица измерения: *руб.*

Дополнительная информация:

Иные финансовые вложения

Иных финансовых вложений, составляющих 5 и более процентов всех финансовых вложений, нет

Информация о величине потенциальных убытков, связанных с банкротством организаций (предприятий), в которые были произведены инвестиции, по каждому виду указанных инвестиций:

Информация об убытках предоставляется в оценке эмитента по финансовым вложениям, отраженным в бухгалтерской отчетности эмитента за период с начала отчетного года до даты окончания последнего отчетного квартала

Стандарты (правила) бухгалтерской отчетности, в соответствии с которыми эмитент произвел расчеты, отраженные в настоящем пункте ежеквартального отчета:

На 31.03.2016 г.

Перечень финансовых вложений эмитента, которые составляют 5 и более процентов всех его финансовых вложений на дату окончания отчетного периода

Вложения в эмиссионные ценные бумаги

Вложений в эмиссионные ценные бумаги, составляющих 5 и более процентов всех финансовых вложений, нет

Вложения в неэмиссионные ценные бумаги

Вид ценных бумаг: *вексель*

Полное фирменное наименование лица, обязанного по неэмиссионным ценным бумагам:

Общество с ограниченной ответственностью "Майорика"

Сокращенное фирменное наименование лица, обязанного по неэмиссионным ценным бумагам:

ООО "Майорика"

Место нахождения лица, обязанного по неэмиссионным ценным бумагам: *443100, г. Самара, ул. Галактионовская, 150, офис 518*

ИНН: *6321146330*

ОГРН: *1056320012099*

Количество ценных бумаг, находящихся в собственности эмитента: *5*

Общая номинальная стоимость ценных бумаг, находящихся в собственности эмитента: *259 407,219 RUR x 1*

Общая балансовая стоимость ценных бумаг, находящихся в собственности эмитента: *236 295.125*

Единица измерения: *руб.*

Дополнительная информация:

Вид ценных бумаг: *вексель*

Полное фирменное наименование лица, обязанного по неэмиссионным ценным бумагам:

Общество с ограниченной ответственностью «ИнвестКапитал»

Сокращенное фирменное наименование лица, обязанного по неэмиссионным ценным бумагам:

ООО «ИнвестКапитал»

Место нахождения лица, обязанного по неэмиссионным ценным бумагам: **443100, г. Самара, ул. Галактионовская, 150, офис 507**

ИНН: **6321141170**

ОГРН: **1046301068175**

Количество ценных бумаг, находящихся в собственности эмитента: **5**

Общая номинальная стоимость ценных бумаг, находящихся в собственности эмитента: **259 342,397 RUR x 1**

Общая балансовая стоимость ценных бумаг, находящихся в собственности эмитента: **236 234.196**

Единица измерения: **руб.**

Дополнительная информация:

Иные финансовые вложения

Иных финансовых вложений, составляющих 5 и более процентов всех финансовых вложений, нет

Информация о величине потенциальных убытков, связанных с банкротством организаций (предприятий), в которые были произведены инвестиции, по каждому виду указанных инвестиций:

Информация об убытках предоставляется в оценке эмитента по финансовым вложениям, отраженным в бухгалтерской отчетности эмитента за период с начала отчетного года до даты окончания последнего отчетного квартала

Стандарты (правила) бухгалтерской отчетности, в соответствии с которыми эмитент произвел расчеты, отраженные в настоящем пункте ежеквартального отчета:

4.4. Нематериальные активы эмитента

На 31.12.2015 г.

Единица измерения: **руб.**

Наименование группы объектов нематериальных активов	Первоначальная (восстановительная) стоимость	Сумма начисленной амортизации
Товарный знак ПАО "Самараэнерго"	156 063.33	116 672.06
ИТОГО	156 063.33	116 672.06

Стандарты (правила) бухгалтерского учета, в соответствии с которыми эмитент представляет информацию о своих нематериальных активах:

Учет нематериальных активов, кроме результатов НИОКР, осуществляется в соответствии с ПБУ 14/2007, утвержденным приказом Минфина РФ от 27.12.2007 г. № 153н.

Отчетная дата: **31.12.2015**

На 31.03.2016 г.

Единица измерения: руб.

Наименование группы объектов нематериальных активов	Первоначальная (восстановительная) стоимость	Сумма начисленной амортизации
Товарный знак ПАО "Самараэнерго"	156 063.33	118 336.49
ИТОГО	156 063.33	118 336.49

Стандарты (правила) бухгалтерского учета, в соответствии с которыми эмитент представляет информацию о своих нематериальных активах:

Учет нематериальных активов, кроме результатов НИОКР, осуществляется в соответствии с ПБУ 14/2007, утвержденным приказом Минфина РФ от 27.12.2007 г. № 153н.

Отчетная дата: 31.03.2016

4.5. Сведения о политике и расходах эмитента в области научно-технического развития, в отношении лицензий и патентов, новых разработок и исследований

Создание и получение правовой охраны основных объектов интеллектуальной собственности не предусматривается.

4.6. Анализ тенденций развития в сфере основной деятельности эмитента

Электроэнергетика, как составная часть топливно-энергетического комплекса (ТЭК), является одной из базовых отраслей экономики, и ее доля в ВВП страны составляет 10–11%. Как и другие сектора ТЭК, электроэнергетика в настоящее время отличается доминирующим положением в производственной сфере. В настоящее время реформирование электроэнергетики в процессе завершения: выстраиваются новые отношения между участниками, изменяется законодательство. Новая модель оптового рынка электроэнергии предполагает трансляцию цен оптового рынка на розничные рынки и формирование цены для конечных потребителей как суммы составляющих цен: производства, передачи электроэнергии и сбытовой надбавки.

Основные тенденции развития электроэнергетики в России связаны с преобразованиями, осуществляемыми в настоящее время в электроэнергетической отрасли в рамках ее реформирования, а также условиями, оказывающими влияние на состояние отрасли в целом. Одним из основных направлений реформирования электроэнергетики Российской Федерации является демополизация отрасли, в том числе развитие конкуренции в сфере сбыта электрической энергии. Для достижения поставленных целей в ходе реформирования осуществлялось разделение естественно монопольных (передача электроэнергии, оперативно-диспетчерское управление) и потенциально конкурентных (производство и сбыт электроэнергии, ремонт, сервис) функций, и вместо прежних вертикально интегрированных энергетических компаний, выполнявших все эти функции, созданы структуры, специализирующиеся на отдельных видах деятельности.

Генерирующие, сбытовые и ремонтные компании стали преимущественно частными и начали конкурировать друг с другом. В естественно-монопольных видах деятельности, напротив, произошло усиление государственного контроля. Таким образом, были созданы условия для развития конкурентного рынка электроэнергии, цены которого не регулируются государством, а формируются на основе спроса и предложения, а его участники конкурируют, снижая свои издержки. Всем эмитентам, являющимся энергосбытовыми компаниями, региональными регулирующими органами субъектов Российской Федерации присвоен статус гарантирующих поставщиков, обязывающий их в соответствии с законодательством заключать договор энергоснабжения или купли-продажи электрической энергии с любым обратившимся к ним потребителем, расположенным в границах его зоны деятельности. Ценообразование на розничных рынках напрямую зависит от формирования цены на оптовом рынке электроэнергии и мощности. Вся электроэнергия и мощность для потребителей, за исключением населения, приобретается по нерегулируемым ценам.

Гарантирующий поставщик остается регулируемой организацией, его деятельность регулируется сбытовой надбавкой, устанавливаемой для него государственным органом субъекта Российской Федерации в области регулирования тарифов на основании данных экономической экспертизы. В настоящее время ПАО «Самараэнерго» является крупнейшим гарантирующим поставщиком электроэнергии на территории Самарской области, который по состоянию на 31.03.16 реализует около 55% всего объема электроэнергии в регионе. Основными тенденциями развития в сфере энергосбытовой деятельности Общества за 2015 г. и первый квартал 2016 г. являются: совершенствование методов работы и повышение эффективности энергосбытовой деятельности; сохранение и расширение клиентской базы за счет формирования более гибкой политики взаимоотношений с потребителями электроэнергии, улучшение качества обслуживания потребителей; расширение перечня дополнительных услуг по энергосбережению и повышению энергетической эффективности; внедрение современных информационных технологий и

технических средств в сфере учета и осуществления расчетов с потребителями электрической энергии. В качестве основных факторов, оказывающих влияние как на состояние отрасли в целом, так и на деятельность эмитента можно указать: состояние экономики регионов и государства; экономическую и правовую политику государства; позицию государства при регулировании отрасли; правила работы на оптовом и розничном рынках; наличие перекрестного субсидирования; проблемы неплатежей и хищения электроэнергии. Общие результаты деятельности ПАО «Самараэнерго» соответствуют современным тенденциям развития отрасли, в которой оно осуществляет свою хозяйственную деятельность. В подтверждение этого говорят: устойчивое финансовое состояние компании на протяжении всей своей деятельности в качестве гарантирующего поставщика; выполнение ею всех требований, предъявляемых действующим законодательством к гарантирующим поставщикам; отсутствие просроченной задолженности перед поставщиками оптового рынка и сетевыми организациями; появление новых клиентских сервисов для потребителей компании; отсутствие претензий со стороны органов государственной власти. Основной причиной, обуславливающей полученные результаты, является правильно выбранное направление стратегического развития компании.

4.7. Анализ факторов и условий, влияющих на деятельность эмитента

В качестве факторов, влияющих на изменение показателей эффективности энергосбытовой компании, наиболее существенны следующие: незапланированные колебания объемов электроэнергии на Балансирующем Рынке (в т.ч. выше нормативных значений, учитываемых при трансляции); отклонение объема покупки электроэнергии для населения по сравнению с балансом, утвержденным ФАС РФ. Недостающий объем покупается по нерегулируемым ценам, которые не транслируются; отличие сложившейся среднегодовой цены покупки электроэнергии на ОРЭМ от цены покупки, заложенной в расчет сбытовой надбавки гарантирующего поставщика при тарифном регулировании; изменение объема полезного отпуска электроэнергии и, соответственно, выручки компании за счет самостоятельного выхода потребителей на ОРЭМ; изменение объема и структуры отпуска в сеть (рост удельного веса потребления абонентами с низкими тарифами); ухудшение или улучшение платежной дисциплины со стороны потребителей компании и появление неплатежеспособных потребителей; наличие конкурирующих энергосбытовых компаний; изменяющиеся условия кредитования банками; изменения законодательства в области тарифного регулирования; уровень технического оснащения и программного обеспечения; изменение потенциала кадрового ресурса Общества. Вероятность реализации любого из перечисленных выше факторов сохраняется постоянно. Для укрепления конкурентоспособности, снижения вероятности возникновения рисков и минимизации их возможных последствий, а также сохранения положительной тенденции развития компании ПАО «Самараэнерго» осуществляет следующие мероприятия: сохранение и расширение существующей абонентской базы за счет формирования более гибкой политики взаимоотношений с потребителями электроэнергии: предложение потребителям более выгодных условий договора на энергоснабжение, чем у конкурирующих энергосбытовых компаний; оказание потребителям дополнительных услуг в виде консультаций по выбору оптимального тарифа из утвержденного тарифного меню; предложение более удобных форм оплаты потребленной электроэнергии; оптимизация структуры закупок электроэнергии на нерегулируемых секторах с целью минимизации отпускных тарифов конечным потребителям; оптимизация условно-постоянных затрат и прочих расходов; постоянное развитие материально-технической базы; снижение активности потребителей, предпринимающих попытки выхода на ОРЭМ, за счет предоставления им объективных расчетов возможного экономического эффекта и потерь, которые они могут получить от самостоятельной работы на рынке электроэнергии, особо выделяя возникающие у них в связи с этим риски и организационно-технические проблемы; снижение потерь компании от неплатежей за отпущенную электроэнергию, преимущественно за счет активизации претензионно-исковой работы, вплоть до инициирования процедуры банкротства потребителей-должников, реструктуризации долгов, а также отключения злостных неплательщиков; совершенствование системы управления компанией для обеспечения динамичного реагирования на изменения законодательства в части регулирования оптового и розничного рынков электроэнергии; сохранение и повышение кадрового потенциала, на что направлена система повышения профессиональной квалификации работников за счет предприятия, оплата ученических отпусков работникам, получающим дополнительное образование, наличие социального пакета работников (в т.ч. материальная помощь к отпуску, компенсация за содержание детей в саду, оздоровительные мероприятия, страхование и пр.).

4.8. Конкуренты эмитента

Конкурентами ПАО «Самараэнерго» являются сбытовые организации, зарегистрированные на оптовом рынке электрической энергии (мощности), такие как ООО «Русэнергосбыт», ООО «РН-Энерго», ООО «РТ-Энерготрейдинг».

Раздел V. Подробные сведения о лицах, входящих в состав органов управления эмитента, органов эмитента по контролю за его финансово-хозяйственной деятельностью, и краткие сведения о сотрудниках (работниках) эмитента

5.1. Сведения о структуре и компетенции органов управления эмитента

Полное описание структуры органов управления эмитента и их компетенции в соответствии с уставом (учредительными документами) эмитента:

Структура органов управления эмитента.

1. *Общее собрание акционеров;*
2. *Совет директоров;*
3. *Генеральный директор*

Компетенция общего собрания акционеров (участников) эмитента в соответствии с его уставом (учредительными документами): Общее собрание акционеров является высшим органом управления Общества.

К компетенции Общего собрания акционеров относятся следующие вопросы: 1. внесение изменений и дополнений в Устав или утверждение Устава в новой редакции; 2. реорганизация Общества; 3. ликвидация Общества, назначение ликвидационной комиссии и утверждение промежуточного и окончательного ликвидационных балансов 4. определение количества, номинальной стоимости, категории (типа) объявленных акций и прав, предоставляемых этими акциями; 5. увеличение уставного капитала Общества путем увеличения номинальной стоимости акций или путем размещения дополнительных акций; 6. уменьшение уставного капитала Общества путем уменьшения номинальной стоимости акций; 7. уменьшение уставного капитала Общества путем приобретения Обществом части акций в целях сокращения их общего количества, а также путем погашения приобретенных или выкупленных Обществом акций; 8. дробление и консолидация акций Общества; 9. принятие решения о размещении Обществом облигаций, конвертируемых в акции, и иных эмиссионных ценных бумаг, конвертируемых в акции; 10. избрание членов Совета директоров Общества и досрочное прекращение их полномочий; 11. избрание членов Ревизионной комиссии Общества и досрочное прекращение их полномочий; 12. утверждение Аудитора Общества; 13. принятие решения о передаче полномочий единоличного исполнительного органа Общества управляющей организации (управляющему) и досрочное прекращение полномочий управляющей организации (управляющего); 14. утверждение годового отчета, годовой бухгалтерской отчетности, в том числе отчета о прибылях и убытках (счетов прибылей и убытков) Общества, а также распределение прибыли (в том числе выплата (объявление) дивидендов, за исключением прибыли, распределенной в качестве дивидендов по результатам первого квартала, полугодия, девяти месяцев финансового года) и убытков Общества по результатам финансового года; 15. выплата (объявление) дивидендов по результатам первого квартала, полугодия, девяти месяцев финансового года; 16. определение порядка ведения Общего собрания акционеров Общества; 17. принятие решений об одобрении сделок в случаях, предусмотренных статьей 83 Федерального закона «Об акционерных обществах»; 18. принятие решений об одобрении крупных сделок в случаях, предусмотренных статьей 79 Федерального закона «Об акционерных обществах»; 19. принятие решения об участии в финансово-промышленных группах, ассоциациях и иных объединениях коммерческих организаций; 20. утверждение внутренних документов, регулирующих деятельность органов Общества; 21. принятие решения о выплате членам Ревизионной комиссии Общества вознаграждений и (или) компенсаций; 22. принятие решения о выплате членам Совета директоров Общества вознаграждений и (или) компенсаций; 23. решение иных вопросов, предусмотренных Федеральным законом «Об акционерных обществах». Компетенция совета директоров (наблюдательного совета) эмитента в соответствии с его уставом (учредительными документами):

Совет директоров Общества осуществляет общее руководство деятельностью Общества, за исключением решения вопросов, отнесенных Федеральным законом "Об акционерных обществах" и настоящим Уставом к компетенции Общего собрания акционеров. К компетенции Совета директоров Общества относятся следующие вопросы: 1. определение приоритетных направлений деятельности Общества; 2. созыв годового и внеочередного Общих собраний акционеров Общества, за исключением случаев, предусмотренных пунктом 14.8. статьи 14 настоящего Устава, а также объявление даты проведения нового Общего собрания акционеров взамен несостоявшегося по причине отсутствия кворума; 3. утверждение повестки дня Общего собрания акционеров Общества; 4. избрание секретаря Общего собрания акционеров; 5. определение даты составления списка лиц, имеющих право на участие в Общем собрании акционеров, утверждение сметы затрат на проведение общего собрания акционеров Общества и решение других вопросов, связанных с подготовкой и проведением Общего собрания акционеров

Общества; 6. вынесение на решение Общего собрания акционеров Общества вопросов, предусмотренных подпунктами 2, 5, 6, 8, 9, 13-21 пункта 10.2. статьи 10 настоящего Устава; 7. размещение Обществом облигаций и иных эмиссионных ценных бумаг, за исключением случаев, установленных Федеральным законом «Об акционерных обществах» и настоящим Уставом; 8. утверждение решения о выпуске ценных бумаг, проспекта ценных бумаг и отчета об итогах выпуска ценных бумаг, отчетов об итогах приобретения акций у акционеров Общества, отчетов об итогах погашения акций, отчетов об итогах предъявления акционерами Общества требований о выкупе принадлежащих им акций; 9. определение цены (денежной оценки) имущества, цены размещения и выкупа эмиссионных ценных бумаг в случаях, предусмотренных Федеральным законом «Об акционерных обществах», а также при решении вопросов, указанных в подпунктах 11, 20, 21, 37 пункта 15.1. настоящего Устава; 10. приобретение размещенных Обществом акций, облигаций и иных ценных бумаг в случаях, предусмотренных Федеральным законом «Об акционерных обществах»; 11. отчуждение (реализация) акций Общества, поступивших в распоряжение Общества в результате их приобретения или выкупа у акционеров Общества, а также в иных случаях предусмотренных Федеральным законом «Об акционерных обществах»; 12. избрание Генерального директора Общества и досрочное прекращение его полномочий, в том числе принятие решения о досрочном прекращении трудового договора с ним; 13. рекомендации Общему собранию акционеров Общества по размеру выплачиваемых членам Ревизионной комиссии Общества вознаграждений и компенсаций и определение размера оплаты услуг Аудитора; 14. рекомендации по размеру дивиденда по акциям и порядку его выплаты; 15. утверждение внутренних документов Общества, определяющих порядок формирования и использования фондов Общества; 16. принятие решения об использовании фондов Общества; утверждение смет использования средств по фондам специального назначения и рассмотрение итогов выполнения смет использования средств по фондам специального назначения; 17. утверждение внутренних документов Общества, за исключением внутренних документов, утверждение которых отнесено к компетенции Общего собрания акционеров, а также иных внутренних документов, утверждение которых отнесено к компетенции исполнительных органов Общества; 18. утверждение бизнес-плана (скорректированного бизнес-плана) и отчета об итогах его выполнения, а также утверждение (корректировка) контрольных показателей движения потоков наличности Общества; 19. создание филиалов и открытие представительств Общества, их ликвидация, в том числе внесение в Устав Общества изменений, связанных с созданием филиалов, открытием представительств Общества (включая изменение сведений о наименованиях и местах нахождения филиалов и представительств Общества) и их ликвидацией; 20. об участии Общества в других организациях (в том числе согласование учредительных документов), изменении доли участия (количества акций, размера паев, долей), обременении акций (долей) и прекращении участия Общества в других организациях, с учетом следующего положения: - принятие решения о совершении Обществом одной или нескольких взаимосвязанных сделок по отчуждению, передаче в залог или иному обременению акций и долей ДЗО, не занимающихся производством, передачей, диспетчированием, распределением и сбытом электрической и тепловой энергии, в случае, если рыночная стоимость акций или долей, являющихся предметом сделки, определенная в соответствии с заключением независимого оценщика, превышает 30 млн. рублей, а также в иных случаях (размерах), определяемых отдельными решениями Совета директоров Общества; 21. определение кредитной политики Общества в части выдачи Обществом ссуд, заключения кредитных договоров и договоров займа, выдачи поручительств, принятия обязательств по векселю (выдача простого и переводного векселя), передачи имущества в залог и принятие решений о совершении Обществом указанных сделок в случаях, когда порядок принятия решений по ним не определен кредитной политикой Общества, а также принятие в порядке, предусмотренном кредитной политикой Общества, решений о приведении долговой позиции Общества в соответствие с лимитами, установленными кредитной политикой Общества; 22. принятие решений о заключении сделок, предметом которых является имущество, работы и услуги, стоимость которых составляет от 5 до 25 процентов балансовой стоимости активов Общества, определяемой на дату принятия решения о заключении сделки; 23. одобрение крупных сделок в случаях, предусмотренных главой X Федерального закона «Об акционерных обществах»; 24. одобрение сделок, предусмотренных главой XI Федерального закона «Об акционерных обществах»; 25. утверждение регистратора Общества, условий договора с ним, а также расторжение договора с ним; 26. избрание Председателя Совета директоров Общества и досрочное прекращение его полномочий; 27. избрание заместителя Председателя Совета директоров Общества и досрочное прекращение его полномочий; 28. избрание Секретаря Совета директоров Общества и досрочное прекращение его полномочий; 29. предварительное одобрение решений о совершении Обществом следующих сделок (в случаях (размерах), определяемых отдельными решениями Совета директоров Общества, а также, если указанные случаи (размеры) Советом директоров Общества не определены):

а) сделок, связанных с безвозмездной передачей имущества Общества или имущественных

прав (требований) к себе или к третьему лицу;

б) сделок, связанных с освобождением от имущественной обязанности перед собой или перед третьим лицом;

в) сделок, связанных с безвозмездным оказанием Обществом услуг (выполнением работ) третьим лицам;

30) принятие решения о приостановлении полномочий управляющей организации (управляющего);

31) принятие решения о назначении исполняющего обязанности Генерального директора Общества, а также привлечение его к дисциплинарной ответственности;

32) привлечение к дисциплинарной ответственности Генерального директора Общества и его поощрение в соответствии с трудовым законодательством РФ;

33) рассмотрение отчетов Генерального директора о деятельности Общества (в том числе о выполнении им своих должностных обязанностей), о выполнении решений Общего собрания акционеров и Совета директоров Общества;

34) утверждение порядка взаимодействия Общества с организациями, в которых участвует Общество;

35) определение позиции Общества (представителей Общества), в том числе поручение принимать или не принимать участие в голосовании по вопросам повестки дня, голосовать по проектам решений «за», «против» или «воздержался», по следующим вопросам повесток дня общих собраний акционеров (участников) дочерних и зависимых хозяйственных обществ (далее - ДЗО) (за исключением случаев, когда функции общих собраний акционеров ДЗО выполняет Совет директоров Общества), и заседаний советов директоров ДЗО (за исключением вопроса об утверждении повестки дня общих собраний акционеров ДЗО, когда функции общих собраний акционеров ДЗО выполняет Совет директоров Общества):

а) об определении повестки дня общего собрания акционеров (участников) ДЗО;

б) о реорганизации, ликвидации ДЗО;

в) об определении количественного состава совета директоров ДЗО, выдвижении и избрании его членов и досрочном прекращении их полномочий;

г) об определении количества, номинальной стоимости, категории (типа) объявленных акций ДЗО и прав, предоставляемых этими акциями;

д) об увеличении уставного капитала ДЗО путем увеличения номинальной стоимости акций или путем размещения дополнительных акций;

е) о размещении ценных бумаг ДЗО, конвертируемых в обыкновенные акции;

ж) о дроблении, консолидации акций ДЗО;

з) об одобрении крупных сделок, совершаемых ДЗО;

и) об участии ДЗО в других организациях (о вступлении в действующую организацию или создании новой организации), а также о приобретении, отчуждении и обременении акций и долей в уставных капиталах организаций, в которых участвует ДЗО, изменении доли участия в уставном капитале соответствующей организации;

к) о совершении ДЗО сделок (включая несколько взаимосвязанных сделок), связанных с отчуждением или возможностью отчуждения имущества, составляющего основные средства, нематериальные активы, объекты незавершенного строительства, целью использования которых является производство, передача, диспетчирование, распределение электрической и тепловой энергии, в случаях (размерах), определяемых порядком взаимодействия Общества с организациями в которых участвует Общество, утверждаемым Советом директоров Общества;

л) о внесении изменений и дополнений в учредительные документы ДЗО;

м) об определении порядка выплаты вознаграждений членам совета директоров и ревизионной комиссии ДЗО;

36) определение позиции Общества (представителей Общества) по следующим вопросам повесток дня заседаний советов директоров ДЗО (в том числе поручение принимать или не принимать участие в голосовании по вопросам повестки дня, голосовать по проектам решений «за», «против» или «воздержался»):

а) об определении позиции представителей ДЗО по вопросам повесток дня общих собраний акционеров (участников) и заседаний советов директоров обществ дочерних и зависимых по отношению к ДЗО, касающимся совершения (одобрения) сделок (включая несколько взаимосвязанных сделок), связанных с отчуждением или возможностью отчуждения имущества, составляющего основные средства, нематериальные активы, объекты незавершенного строительства, целью использования которых является производство, передача, диспетчирование, распределение электрической и тепловой энергии, в случаях (размерах), определяемых порядком взаимодействия Общества с организациями в которых участвует Общество, утверждаемым Советом директоров Общества;

б) об определении позиции представителей ДЗО по вопросам повесток дня общих собраний акционеров (участников) и заседаний советов директоров обществ дочерних и зависимых по

отношению к ДЗО, осуществляющих производство, передачу, диспетчирование, распределение и сбыт электрической и тепловой энергии, о реорганизации, ликвидации, увеличении уставного капитала таких обществ путем увеличения номинальной стоимости акций или путем размещения дополнительных акций, размещении ценных бумаг, конвертируемых в обыкновенные акции;

37) предварительное одобрение решений о совершении Обществом:

а) сделок, предметом которых являются внеоборотные активы Общества в размере свыше 10 (Десяти) процентов балансовой стоимости этих активов Общества на дату принятия решения о совершении такой сделки;

б) сделок (включая несколько взаимосвязанных сделок), связанных с отчуждением или возможностью отчуждения имущества, составляющего основные средства, нематериальные активы, объекты незавершенного строительства, целью использования которых является производство, передача, диспетчирование, распределение электрической и тепловой энергии в случаях (размерах), определяемых отдельными решениями Совета директоров Общества;

38) предварительное одобрение решений о совершении Обществом сделок (включая несколько взаимосвязанных сделок), связанных с отчуждением или возможностью отчуждения имущества, составляющего основные средства, нематериальные активы, объекты незавершенного строительства, целью использования которых не является производство, передача, диспетчирование, распределение электрической и тепловой энергии в случаях (размерах), определяемых отдельными решениями Совета директоров Общества;

39) выдвижение Обществом кандидатур для избрания на должность единоличного исполнительного органа, в иные органы управления, органы контроля, а также кандидатуры аудитора организаций, в которых участвует Общество, осуществляющих производство, передачу, диспетчирование, распределение и сбыт электрической и тепловой энергии, а также ремонтные и сервисные виды деятельности;

40) принятие решений по вопросам, отнесенным к компетенции высших органов управления хозяйственных обществ, 100 (Сто) процентов уставного капитала либо все голосующие акции которых принадлежат Обществу;

41) определение направлений обеспечения страховой защиты Общества, в том числе утверждение Страховщика Общества;

42) утверждение кандидатуры независимого оценщика (оценщиков) для определения стоимости акций, имущества и иных активов Общества в случаях, предусмотренных Федеральным законом «Об акционерных обществах», настоящим Уставом, а также отдельными решениями Совета директоров Общества;

43) предварительное одобрение коллективного договора, соглашений, заключаемых Обществом в рамках регулирования социально-трудовых отношений;

44) согласование кандидатур на отдельные должности исполнительного аппарата Общества, определяемые Советом директоров Общества;

45) утверждение кандидатуры финансового консультанта, привлекаемого в соответствии с Федеральным законом «О рынке ценных бумаг», а также кандидатур организаторов выпуска ценных бумаг и консультантов по сделкам, непосредственно связанным с привлечением средств в форме публичных заимствований;

46) предварительное одобрение сделок, которые могут повлечь возникновение обязательств, выраженных в иностранной валюте (либо обязательств, величина которых привязывается к иностранной валюте), в случаях и размерах определяемых отдельными решениями Совета директоров Общества, а также, если указанные случаи (размеры) Советом директоров Общества не определены;

47) определение закупочной политики в Обществе, в том числе утверждение Положения о порядке проведения регламентированных закупок товаров, работ, услуг, утверждение руководителя и членов Центрального закупочного органа Общества, а также утверждение годовой комплексной программы закупок и принятие иных решений в соответствии с утвержденными в Обществе документами, регламентирующими закупочную деятельность Общества;

48) определение жилищной политики Общества в части предоставления работникам общества корпоративной поддержки в улучшении жилищных условий в виде субсидии, компенсации затрат, беспроцентных займов и принятия решения о предоставлении Обществом указанной поддержки в случаях, когда порядок ее предоставления не определен жилищной политикой Общества;

49) принятие решения о выдвижении Генерального директора Общества для представления к государственным наградам;

50) утверждение целевых значений (скорректированных значений) ключевых показателей эффективности (КПЭ) Общества и отчетов об их выполнении;

51) иные вопросы, отнесенные к компетенции Совета директоров Федеральным законом «Об

акционерных обществах» и настоящим Уставом.

Наличие коллегиального исполнительного органа эмитента в соответствии с его уставом не предусмотрено.

Руководство текущей деятельностью Общества осуществляется единоличным исполнительным органом - Генеральным директором.

Генеральный директор Общества подотчетен Общему собранию акционеров и Совету директоров Общества.

К компетенции Генерального директора Общества относятся все вопросы руководства текущей деятельностью Общества, за исключением вопросов, отнесенных к компетенции Общего собрания акционеров, Совета директоров Общества.

Генеральный директор Общества без доверенности действует от имени Общества, в том числе, с учетом ограничений, предусмотренных действующим законодательством, Уставом и решениями Совета директоров Общества:

- обеспечивает выполнение планов деятельности Общества, необходимых для решения его задач;
 - организует ведение бухгалтерского учета и отчетности в Обществе;
 - распоряжается имуществом Общества, совершает сделки от имени Общества, выдает доверенности, открывает в банках, иных кредитных организациях (а также в предусмотренных законом случаях - в организациях - профессиональных участниках рынка ценных бумаг) расчетные и иные счета Общества;
 - издает приказы, утверждает (принимает) инструкции, локальные нормативные акты и иные внутренние документы Общества по вопросам его компетенции, дает указания, обязательные для исполнения всеми работниками Общества;
 - утверждает Положения о филиалах и представительствах Общества;
 - утверждает общую структуру исполнительного аппарата Общества;
 - в соответствии с общей структурой исполнительного аппарата Общества утверждает штатное расписание и должностные оклады работников Общества;
 - осуществляет в отношении работников Общества права и обязанности работодателя, предусмотренные трудовым законодательством;
 - распределяет обязанности между заместителями Генерального директора;
 - не позднее, чем за 45 (Сорок пять) дней до даты проведения годового Общего собрания акционеров Общества представляет на рассмотрение Совету директоров Общества годовой отчет, бухгалтерский баланс, счет прибылей и убытков Общества, распределение прибыли и убытков Общества;
 - представляет на рассмотрение Совета директоров отчеты о финансово-хозяйственной деятельности дочерних и зависимых обществ, акциями (долями) которых владеет Общество, а также информацию о других организациях, в которых участвует Общество;
 - решает иные вопросы текущей деятельности Общества, за исключением вопросов, отнесенных к компетенции Общего собрания акционеров и Совета директоров Общества.
- Внутреннего документа, устанавливающего правила корпоративного поведения эмитента, ОАО «Самараэнерго» не имеет. Однако Общество соблюдает основные принципы корпоративного поведения, зафиксированные в Кодексе корпоративного поведения, рекомендованном ФКЦБ России.

5.2. Информация о лицах, входящих в состав органов управления эмитента

5.2.1. Состав совета директоров (наблюдательного совета) эмитента

ФИО: Аветисян Владимир Евгеньевич
(председатель)

Год рождения: 1958

Образование:
высшее экономическое, кандидат экономических наук

Все должности, занимаемые данным лицом в эмитенте и других организациях за последние 5 лет и в

настоящее время в хронологическом порядке, в том числе по совместительству

Период		Наименование организации	Должность
с	по		
05.2010	наст. вр.	Государственная корпорация "Ростех"	Советник Генерального директора
10.2013	01.2014	ОАО "РОСНАНО"	Заместитель Председателя Правления
02.2014	наст. вр.	ООО "УК "РОСНАНО"	Заместитель Председателя Правления
02.2014	наст. вр.	ООО "УК "РОСНАНО"	Член Правления
02.2014	наст. вр.	ООО "УК "РОСНАНО"	Руководитель инвестиционного дивизиона А

Доля участия лица в уставном капитале эмитента, %: *0.00076*

Доля принадлежащих лицу обыкновенных акций эмитента, %: *0.00065*

Сведения об участии в работе комитетов совета директоров

Член совета директоров (наблюдательного совета) не участвует в работе комитетов совета директоров (наблюдательного совета)

Доли участия лица в уставном (складочном) капитале (паевом фонде) дочерних и зависимых обществ эмитента

Лицо указанных долей не имеет

Сведения о характере любых родственных связей с иными лицами, входящими в состав органов управления эмитента и/или органов контроля за финансово-хозяйственной деятельностью эмитента:

Указанных родственных связей нет

Сведения о привлечении такого лица к административной ответственности за правонарушения в области финансов, налогов и сборов, рынка ценных бумаг или уголовной ответственности (наличия судимости) за преступления в сфере экономики или за преступления против государственной власти:

Лицо к указанным видам ответственности не привлекалось

Сведения о занятии таким лицом должностей в органах управления коммерческих организаций в период, когда в отношении указанных организаций было возбуждено дело о банкротстве и/или введена одна из процедур банкротства, предусмотренных законодательством Российской Федерации о несостоятельности (банкротстве):

Лицо указанных должностей не занимало

ФИО: *Розенцвайг Александр Шойлович*

Год рождения: *1962*

Образование:

Высшее

Все должности, занимаемые данным лицом в эмитенте и других организациях за последние 5 лет и в настоящее время в хронологическом порядке, в том числе по совместительству

Период	Наименование организации	Должность
--------	--------------------------	-----------

с	по		
12.2010	02.2014	ООО "РТ-Энерготрейдинг"	Генеральный директор
02.2014	10.2014	ООО "РТ-Энерготрейдинг"	Советник Председателя Совета директоров
06.2015	по н.в.	ОАО "МРСК-Волги"	Член Совета директоров
05.2015	по н.в.	ЗАО "ССК"	Член Совета директоров

Доля участия лица в уставном капитале эмитента, %: 0.028

Доля принадлежащих лицу обыкновенных акций эмитента, %: 0.028

Сведения об участии в работе комитетов совета директоров

Член совета директоров (наблюдательного совета) не участвует в работе комитетов совета директоров (наблюдательного совета)

Доли участия лица в уставном (складочном) капитале (паевом фонде) дочерних и зависимых обществ эмитента

Лицо указанных долей не имеет

Сведения о характере любых родственных связей с иными лицами, входящими в состав органов управления эмитента и/или органов контроля за финансово-хозяйственной деятельностью эмитента:

Указанных родственных связей нет

Сведения о привлечении такого лица к административной ответственности за правонарушения в области финансов, налогов и сборов, рынка ценных бумаг или уголовной ответственности (наличии судимости) за преступления в сфере экономики или за преступления против государственной власти:

Лицо к указанным видам ответственности не привлекалось

Сведения о занятии таким лицом должностей в органах управления коммерческих организаций в период, когда в отношении указанных организаций было возбуждено дело о банкротстве и/или введена одна из процедур банкротства, предусмотренных законодательством Российской Федерации о несостоятельности (банкротстве):

Лицо указанных должностей не занимало

ФИО: *Ример Юрий Минович*

Год рождения: 1955

Образование:

высшее

Все должности, занимаемые данным лицом в эмитенте и других организациях за последние 5 лет и в настоящее время в хронологическом порядке, в том числе по совместительству

Период		Наименование организации	Должность
с	по		
10.2010	04.2013	Администрация г.о. Самара	Первый заместитель главы г.о.
04.2013	по н.в.	ООО "Энергия развития, аудит"	Советник Генерального директора

Доли участия в уставном капитале эмитента/обыкновенных акций не имеет

Сведения об участии в работе комитетов совета директоров

Член совета директоров(наблюдательного совета) не участвует в работе комитетов совета директоров (наблюдательного совета)

Доли участия лица в уставном (складочном) капитале (паевом фонде) дочерних и зависимых обществ эмитента

Лицо указанных долей не имеет

Сведения о характере любых родственных связей с иными лицами, входящими в состав органов управления эмитента и/или органов контроля за финансово-хозяйственной деятельностью эмитента:

Указанных родственных связей нет

Сведения о привлечении такого лица к административной ответственности за правонарушения в области финансов, налогов и сборов, рынка ценных бумаг или уголовной ответственности (наличия судимости) за преступления в сфере экономики или за преступления против государственной власти:

Лицо к указанным видам ответственности не привлекалось

Сведения о занятии таким лицом должностей в органах управления коммерческих организаций в период, когда в отношении указанных организаций было возбуждено дело о банкротстве и/или введена одна из процедур банкротства, предусмотренных законодательством Российской Федерации о несостоятельности (банкротстве):

Лицо указанных должностей не занимало

ФИО: *Руднев Михаил Владимирович*

Год рождения: *1955*

Образование:
высшее

Все должности, занимаемые данным лицом в эмитенте и других организациях за последние 5 лет и в настоящее время в хронологическом порядке, в том числе по совместительству

Период		Наименование организации	Должность
с	по		
09.2004	по н.в.	ООО "РУК ВНУКОВО"	Генеральный директор

Доли участия в уставном капитале эмитента/обыкновенных акций не имеет

Сведения об участии в работе комитетов совета директоров

Член совета директоров(наблюдательного совета) не участвует в работе комитетов совета директоров (наблюдательного совета)

Доли участия лица в уставном (складочном) капитале (паевом фонде) дочерних и зависимых обществ эмитента

Лицо указанных долей не имеет

Сведения о характере любых родственных связей с иными лицами, входящими в состав органов управления эмитента и/или органов контроля за финансово-хозяйственной деятельностью эмитента:

Указанных родственных связей нет

Сведения о привлечении такого лица к административной ответственности за правонарушения в

области финансов, налогов и сборов, рынка ценных бумаг или уголовной ответственности (наличия судимости) за преступления в сфере экономики или за преступления против государственной власти:

Лицо к указанным видам ответственности не привлекалось

Сведения о занятии таким лицом должностей в органах управления коммерческих организаций в период, когда в отношении указанных организаций было возбуждено дело о банкротстве и/или введена одна из процедур банкротства, предусмотренных законодательством Российской Федерации о несостоятельности (банкротстве):

Лицо указанных должностей не занимало

ФИО: *Зуева Ольга Хаимовна*

Год рождения: *1960*

Образование:
высшее

Все должности, занимаемые данным лицом в эмитенте и других организациях за последние 5 лет и в настоящее время в хронологическом порядке, в том числе по совместительству

Период		Наименование организации	Должность
с	по		
2009	по н.в.	ООО "Энергия развития, аудит"	Главный бухгалтер

Доли участия в уставном капитале эмитента/обыкновенных акций не имеет

Сведения об участии в работе комитетов совета директоров

Член совета директоров(наблюдательного совета) не участвует в работе комитетов совета директоров (наблюдательного совета)

Доли участия лица в уставном (складочном) капитале (паевом фонде) дочерних и зависимых обществ эмитента

Лицо указанных долей не имеет

Сведения о характере любых родственных связей с иными лицами, входящими в состав органов управления эмитента и/или органов контроля за финансово-хозяйственной деятельностью эмитента:

Указанных родственных связей нет

Сведения о привлечении такого лица к административной ответственности за правонарушения в области финансов, налогов и сборов, рынка ценных бумаг или уголовной ответственности (наличия судимости) за преступления в сфере экономики или за преступления против государственной власти:

Лицо к указанным видам ответственности не привлекалось

Сведения о занятии таким лицом должностей в органах управления коммерческих организаций в период, когда в отношении указанных организаций было возбуждено дело о банкротстве и/или введена одна из процедур банкротства, предусмотренных законодательством Российской Федерации о несостоятельности (банкротстве):

Лицо указанных должностей не занимало

ФИО: *Шашков Сергей Анатольевич*

Год рождения: *1975*

Образование:
высшее юридическое

Все должности, занимаемые данным лицом в эмитенте и других организациях за последние 5 лет и в настоящее время в хронологическом порядке, в том числе по совместительству

Период		Наименование организации	Должность
с	по		
01.2009	03.2013	ООО "Энергия развития, аудит"	заместитель генерального директора по корпоративно-правовым вопросам
04.2013	по н.в.	ООО "Энергия развития, аудит"	Генеральный директор
05.2015	по н.в.	ПАО "Мордовская энергосбытовая компания"	член Совета директоров

Доли участия в уставном капитале эмитента/обыкновенных акций не имеет

Сведения об участии в работе комитетов совета директоров

Член совета директоров (наблюдательного совета) не участвует в работе комитетов совета директоров (наблюдательного совета)

Доли участия лица в уставном (складочном) капитале (паевом фонде) дочерних и зависимых обществ эмитента

Лицо указанных долей не имеет

Сведения о характере любых родственных связей с иными лицами, входящими в состав органов управления эмитента и/или органов контроля за финансово-хозяйственной деятельностью эмитента:

Указанных родственных связей нет

Сведения о привлечении такого лица к административной ответственности за правонарушения в области финансов, налогов и сборов, рынка ценных бумаг или уголовной ответственности (наличия судимости) за преступления в сфере экономики или за преступления против государственной власти:

Лицо к указанным видам ответственности не привлекалось

Сведения о занятии таким лицом должностей в органах управления коммерческих организаций в период, когда в отношении указанных организаций было возбуждено дело о банкротстве и/или введена одна из процедур банкротства, предусмотренных законодательством Российской Федерации о несостоятельности (банкротстве):

Лицо указанных должностей не занимало

ФИО: *Бобровский Евгений Иванович*

Год рождения:

Образование:
высшее

Все должности, занимаемые данным лицом в эмитенте и других организациях за последние 5 лет и в настоящее время в хронологическом порядке, в том числе по совместительству

Период		Наименование организации	Должность
с	по		
10.2014	по н.в.	ООО "ОМКРЦ "Звезда", г. Самара	Генеральный директор

Доли участия в уставном капитале эмитента/обыкновенных акций не имеет

Сведения об участии в работе комитетов совета директоров

Член совета директоров(наблюдательного совета) не участвует в работе комитетов совета директоров (наблюдательного совета)

Доли участия лица в уставном (складочном) капитале (паевом фонде) дочерних и зависимых обществ эмитента

Лицо указанных долей не имеет

Сведения о характере любых родственных связей с иными лицами, входящими в состав органов управления эмитента и/или органов контроля за финансово-хозяйственной деятельностью эмитента:

Указанных родственных связей нет

Сведения о привлечении такого лица к административной ответственности за правонарушения в области финансов, налогов и сборов, рынка ценных бумаг или уголовной ответственности (наличии судимости) за преступления в сфере экономики или за преступления против государственной власти:

Лицо к указанным видам ответственности не привлекалось

Сведения о занятии таким лицом должностей в органах управления коммерческих организаций в период, когда в отношении указанных организаций было возбуждено дело о банкротстве и/или введена одна из процедур банкротства, предусмотренных законодательством Российской Федерации о несостоятельности (банкротстве):

Лицо указанных должностей не занимало

ФИО: *Козлов Алексей Вениаминович*

Год рождения: *1953*

Образование:
высшее

Все должности, занимаемые данным лицом в эмитенте и других организациях за последние 5 лет и в настоящее время в хронологическом порядке, в том числе по совместительству

Период		Наименование организации	Должность
с	по		
	2011	ООО "Геденджикский курортный комплекс Меридиан"	Генеральный директор
2011	по н.в.	ООО "ФПК "Энергия"	Генеральный директор

Доли участия в уставном капитале эмитента/обыкновенных акций не имеет

Сведения об участии в работе комитетов совета директоров

Член совета директоров(наблюдательного совета) не участвует в работе комитетов совета директоров (наблюдательного совета)

Доли участия лица в уставном (складочном) капитале (паевом фонде) дочерних и зависимых обществ эмитента

Лицо указанных долей не имеет

Сведения о характере любых родственных связей с иными лицами, входящими в состав органов управления эмитента и/или органов контроля за финансово-хозяйственной деятельностью эмитента:

Указанных родственных связей нет

Сведения о привлечении такого лица к административной ответственности за правонарушения в области финансов, налогов и сборов, рынка ценных бумаг или уголовной ответственности (наличия судимости) за преступления в сфере экономики или за преступления против государственной власти:

Лицо к указанным видам ответственности не привлекалось

Сведения о занятии таким лицом должностей в органах управления коммерческих организаций в период, когда в отношении указанных организаций было возбуждено дело о банкротстве и/или введена одна из процедур банкротства, предусмотренных законодательством Российской Федерации о несостоятельности (банкротстве):

Лицо указанных должностей не занимало

ФИО: *Бибикова Ольга Геннадьевна*

Год рождения: *1969*

Образование:

Все должности, занимаемые данным лицом в эмитенте и других организациях за последние 5 лет и в настоящее время в хронологическом порядке, в том числе по совместительству

Период		Наименование организации	Должность
с	по		

Доли участия в уставном капитале эмитента/обыкновенных акций не имеет

Сведения об участии в работе комитетов совета директоров

Член совета директоров (наблюдательного совета) не участвует в работе комитетов совета директоров (наблюдательного совета)

Доли участия лица в уставном (складочном) капитале (паевом фонде) дочерних и зависимых обществ эмитента

Лицо указанных долей не имеет

Сведения о характере любых родственных связей с иными лицами, входящими в состав органов управления эмитента и/или органов контроля за финансово-хозяйственной деятельностью эмитента:

Указанных родственных связей нет

Сведения о привлечении такого лица к административной ответственности за правонарушения в области финансов, налогов и сборов, рынка ценных бумаг или уголовной ответственности (наличия судимости) за преступления в сфере экономики или за преступления против государственной власти:

Лицо к указанным видам ответственности не привлекалось

Сведения о занятии таким лицом должностей в органах управления коммерческих организаций в период, когда в отношении указанных организаций было возбуждено дело о банкротстве и/или введена одна из процедур банкротства, предусмотренных законодательством Российской Федерации о несостоятельности (банкротстве):

Лицо указанных должностей не занимало

ФИО: *Сойфер Максим Викторович*

Год рождения: *1969*

Образование:
высшее техническое

Все должности, занимаемые данным лицом в эмитенте и других организациях за последние 5 лет и в настоящее время в хронологическом порядке, в том числе по совместительству

Период		Наименование организации	Должность
с	по		
01.09.2008	03.2013	ОАО "Самараэнерго"	Генеральный директор
04.2013	по н.в.	АО АКБ "Газбанк"	Председатель Правления
2012	по н.в.	АО АКБ "Газбанк"	Член Совета директоров

Доли участия в уставном капитале эмитента/обыкновенных акций не имеет

Сведения об участии в работе комитетов совета директоров

Член совета директоров(наблюдательного совета) не участвует в работе комитетов совета директоров (наблюдательного совета)

Доли участия лица в уставном (складочном) капитале (паевом фонде) дочерних и зависимых обществ эмитента

Лицо указанных долей не имеет

Сведения о характере любых родственных связей с иными лицами, входящими в состав органов управления эмитента и/или органов контроля за финансово-хозяйственной деятельностью эмитента:

Указанных родственных связей нет

Сведения о привлечении такого лица к административной ответственности за правонарушения в области финансов, налогов и сборов, рынка ценных бумаг или уголовной ответственности (наличии судимости) за преступления в сфере экономики или за преступления против государственной власти:

Лицо к указанным видам ответственности не привлекалось

Сведения о занятии таким лицом должностей в органах управления коммерческих организаций в период, когда в отношении указанных организаций было возбуждено дело о банкротстве и/или введена одна из процедур банкротства, предусмотренных законодательством Российской Федерации о несостоятельности (банкротстве):

5.2.2. Информация о единоличном исполнительном органе эмитента

ФИО: *Дербенев Олег Александрович*

Год рождения: *1968*

Образование:
высшее техническое, высшее экономическое

Все должности, занимаемые данным лицом в эмитенте и других организациях за последние 5 лет и в настоящее время в хронологическом порядке, в том числе по совместительству

Период		Наименование организации	Должность
с	по		
2009	04.2013	ООО "Энергия развития, аудит"	Генеральный директор

04.2013	по н.в.	ОАО "Самараэнерго"	Генеральный директор
---------	---------	--------------------	----------------------

Доли участия в уставном капитале эмитента/обыкновенных акций не имеет

Доли участия лица в уставном (складочном) капитале (паевом фонде) дочерних и зависимых обществ эмитента

Лицо указанных долей не имеет

Сведения о характере любых родственных связей с иными лицами, входящими в состав органов управления эмитента и/или органов контроля за финансово-хозяйственной деятельностью эмитента:

Указанных родственных связей нет

Сведения о привлечении такого лица к административной ответственности за правонарушения в области финансов, налогов и сборов, рынка ценных бумаг или уголовной ответственности (наличии судимости) за преступления в сфере экономики или за преступления против государственной власти:

Лицо к указанным видам ответственности не привлекалось

Сведения о занятии таким лицом должностей в органах управления коммерческих организаций в период, когда в отношении указанных организаций было возбуждено дело о банкротстве и/или введена одна из процедур банкротства, предусмотренных законодательством Российской Федерации о несостоятельности (банкротстве):

Лицо указанных должностей не занимало

5.2.3. Состав коллегиального исполнительного органа эмитента

Коллегиальный исполнительный орган не предусмотрен

5.3. Сведения о размере вознаграждения и/или компенсации расходов по каждому органу управления эмитента

Сведения о размере вознаграждения по каждому из органов управления (за исключением физического лица, осуществляющего функции единоличного исполнительного органа управления эмитента).

Указываются все виды вознаграждения, в том числе заработная плата, премии, комиссионные, льготы и (или) компенсации расходов, а также иные имущественные представления:

Вознаграждения

Совет директоров

Единица измерения: руб.

Наименование показателя	2015	2016, 3 мес.
Вознаграждение за участие в работе органа управления	4 769 587.5	908 295
Заработная плата	930 721.84	573 339.08
Премии		
Комиссионные		
Иные виды вознаграждений		
ИТОГО	5 700 309.34	1 481 634.08

Сведения о существующих соглашениях относительно таких выплат в текущем финансовом году:

Компенсации

Единица измерения: *тыс. руб.*

Наименование органа управления	2015	2016, 3 мес.
Совет директоров	0	0

5.4. Сведения о структуре и компетенции органов контроля за финансово-хозяйственной деятельностью эмитента, а также об организации системы управления рисками и внутреннего контроля

Приводится полное описание структуры органов контроля за финансово-хозяйственной деятельностью эмитента и их компетенции в соответствии с уставом (учредительными документами) и внутренними документами эмитента.

В соответствии с Уставом органом контроля за финансово-хозяйственной деятельностью Общества является Ревизионная комиссия Общества.

К компетенции Ревизионной комиссии Общества относятся:

- *подтверждение достоверности данных, содержащихся в годовом отчете, бухгалтерском балансе, счете прибылей и убытков Общества;*
- *анализ финансового состояния Общества, выявление резервов улучшения финансового состояния Общества и выработка рекомендаций для органов управления Общества;*
- *организация и осуществление проверки (ревизии) финансово-хозяйственной деятельности Общества, в частности:*

1. проверка (ревизия) финансовой, бухгалтерской, платежно-расчетной и иной документации Общества, связанной с осуществлением Обществом финансово-хозяйственной деятельности, на предмет ее соответствия законодательству Российской Федерации, Уставу, внутренним и иным документам Общества;

2. контроль за сохранностью и использованием основных средств;

3. контроль за соблюдением установленного порядка списания на убытки Общества задолженности неплатежеспособных дебиторов;

4. контроль за расходованием денежных средств Общества в соответствии с утвержденными бизнес-планом и бюджетом Общества;

5. контроль за формированием и использованием резервного и иных специальных фондов Общества;

6. проверка правильности и своевременности начисления и выплаты дивидендов по акциям Общества, процентов по облигациям, доходов по иным ценным бумагам;

7. проверка выполнения ранее выданных предписаний по устранению нарушений и недостатков, выявленных предыдущими проверками (ревизиями);

8. осуществление иных действий (мероприятий), связанных с проверкой финансово-хозяйственной деятельности Общества.

В Обществе действует Положение о Ревизионной комиссии.

Информация о наличии отдельного структурного подразделения (подразделений) эмитента по управлению рисками и внутреннему контролю (иного, отличного от ревизионной комиссии (ревизора), органа (структурного подразделения), осуществляющего внутренний контроль за финансово-хозяйственной деятельностью эмитента), его задачах и функциях:

Информация о наличии у эмитента отдельного структурного подразделения (службы) внутреннего аудита, его задачах и функциях:

Политика эмитента в области управления рисками и внутреннего контроля:

5.5. Информация о лицах, входящих в состав органов контроля за финансово-хозяйственной деятельностью эмитента

Наименование органа контроля за финансово-хозяйственной деятельностью эмитента: *Ревизионная комиссия*

ФИО: *Машин Алексей Сергеевич*

Год рождения: *1986*

Образование:

высшее юридическое

Все должности, занимаемые данным лицом в эмитенте и других организациях за последние 5 лет и в настоящее время в хронологическом порядке, в том числе по совместительству

Период		Наименование организации	Должность
с	по		
01.2009	12.2011	ООО "Энергия развития, аудит"	Ведущий юрисконсульт отдела по корпоративной работе
01.2012	03.2014	ООО "Энергия развития, аудит"	Начальник отдела по корпоративной работе
04.2014	по н.в.	ООО "Энергия развития, аудит"	Начальник управления по корпоративно-правовой работе

Доли участия в уставном капитале эмитента/обыкновенных акций не имеет

Доли участия лица в уставном (складочном) капитале (паевом фонде) дочерних и зависимых обществ эмитента

Лицо указанных долей не имеет

Сведения о характере любых родственных связей с иными лицами, входящими в состав органов управления эмитента и/или органов контроля за финансово-хозяйственной деятельностью эмитента:

Указанных родственных связей нет

Сведения о привлечении такого лица к административной ответственности за правонарушения в области финансов, налогов и сборов, рынка ценных бумаг или уголовной ответственности (наличии судимости) за преступления в сфере экономики или за преступления против государственной власти:

Лицо к указанным видам ответственности не привлекалось

Сведения о занятии таким лицом должностей в органах управления коммерческих организаций в период, когда в отношении указанных организаций было возбуждено дело о банкротстве и/или введена одна из процедур банкротства, предусмотренных законодательством Российской Федерации о несостоятельности (банкротстве):

Лицо указанных должностей не занимало

ФИО: *Рузинская Елена Геннадьевна*

Год рождения: *1980*

Образование:

высшее экономическое

Все должности, занимаемые данным лицом в эмитенте и других организациях за последние 5 лет и в настоящее время в хронологическом порядке, в том числе по совместительству

Период		Наименование организации	Должность
с	по		
10.2008	11.2010	ООО "Энергия развития, аудит"	Ведущий экономист финансово-экономического управления

11.2010	06.2011	ООО "Энергия развития, аудит"	Начальник отдела розничного рынка
06.2013	по н.в.	ООО "Энергия развития, аудит"	Начальник отдела анализа операционной деятельности

Доли участия в уставном капитале эмитента/обыкновенных акций не имеет

Доли участия лица в уставном (складочном) капитале (паевом фонде) дочерних и зависимых обществ эмитента

Лицо указанных долей не имеет

Сведения о характере любых родственных связей с иными лицами, входящими в состав органов управления эмитента и/или органов контроля за финансово-хозяйственной деятельностью эмитента:

Указанных родственных связей нет

Сведения о привлечении такого лица к административной ответственности за правонарушения в области финансов, налогов и сборов, рынка ценных бумаг или уголовной ответственности (наличии судимости) за преступления в сфере экономики или за преступления против государственной власти:

Лицо к указанным видам ответственности не привлекалось

Сведения о занятии таким лицом должностей в органах управления коммерческих организаций в период, когда в отношении указанных организаций было возбуждено дело о банкротстве и/или введена одна из процедур банкротства, предусмотренных законодательством Российской Федерации о несостоятельности (банкротстве):

Лицо указанных должностей не занимало

ФИО: *Кадацкая Татьяна Васильевна*

Год рождения: *1958*

Образование:
высшее

Все должности, занимаемые данным лицом в эмитенте и других организациях за последние 5 лет и в настоящее время в хронологическом порядке, в том числе по совместительству

Период		Наименование организации	Должность
с	по		
04.2011	по н.в.	ООО "Энергия развития, аудит"	Ведущий специалист отдела внутреннего аудита

Доли участия в уставном капитале эмитента/обыкновенных акций не имеет

Доли участия лица в уставном (складочном) капитале (паевом фонде) дочерних и зависимых обществ эмитента

Лицо указанных долей не имеет

Сведения о характере любых родственных связей с иными лицами, входящими в состав органов управления эмитента и/или органов контроля за финансово-хозяйственной деятельностью эмитента:

Указанных родственных связей нет

Сведения о привлечении такого лица к административной ответственности за правонарушения в области финансов, налогов и сборов, рынка ценных бумаг или уголовной ответственности (наличии судимости) за преступления в сфере экономики или за преступления против государственной власти:

Лицо к указанным видам ответственности не привлекалось

Сведения о занятии таким лицом должностей в органах управления коммерческих организаций в период, когда в отношении указанных организаций было возбуждено дело о банкротстве и/или введена одна из процедур банкротства, предусмотренных законодательством Российской Федерации о несостоятельности (банкротстве):

Лицо указанных должностей не занимало

ФИО: **Жирнов Григорий Владиславович**

(**председатель**)

Год рождения: **1973**

Образование:

высшее экономическое

Все должности, занимаемые данным лицом в эмитенте и других организациях за последние 5 лет и в настоящее время в хронологическом порядке, в том числе по совместительству

Период		Наименование организации	Должность
с	по		
02.2010	10.2010	ООО "Энергия развития, аудит"	Заместитель генерального директора по экономике
10.2010	по н.в.	ООО "Энергия развития, аудит"	Начальник финансово-экономического управления

Доли участия в уставном капитале эмитента/обыкновенных акций не имеет

Доли участия лица в уставном (складочном) капитале (паевом фонде) дочерних и зависимых обществ эмитента

Лицо указанных долей не имеет

Сведения о характере любых родственных связей с иными лицами, входящими в состав органов управления эмитента и/или органов контроля за финансово-хозяйственной деятельностью эмитента:

Указанных родственных связей нет

Сведения о привлечении такого лица к административной ответственности за правонарушения в области финансов, налогов и сборов, рынка ценных бумаг или уголовной ответственности (наличии судимости) за преступления в сфере экономики или за преступления против государственной власти:

Лицо к указанным видам ответственности не привлекалось

Сведения о занятии таким лицом должностей в органах управления коммерческих организаций в период, когда в отношении указанных организаций было возбуждено дело о банкротстве и/или введена одна из процедур банкротства, предусмотренных законодательством Российской Федерации о несостоятельности (банкротстве):

Лицо указанных должностей не занимало

ФИО: **Санталова Светлана Владимировна**

Год рождения: **1982**

Образование:

высшее

Все должности, занимаемые данным лицом в эмитенте и других организациях за последние 5 лет и в настоящее время в хронологическом порядке, в том числе по совместительству

Период		Наименование организации	Должность
с	по		
01.2011	04.2013	ОАО "Тольяттинская энергосбытовая компания"	Заместитель генерального директора
04.2013	по н.в.	ООО "Энергия развития, аудит"	Заместитель генерального директора по экономике и финансам

Доли участия в уставном капитале эмитента/обыкновенных акций не имеет

Доли участия лица в уставном (складочном) капитале (паевом фонде) дочерних и зависимых обществ эмитента

Лицо указанных долей не имеет

Сведения о характере любых родственных связей с иными лицами, входящими в состав органов управления эмитента и/или органов контроля за финансово-хозяйственной деятельностью эмитента:

Указанных родственных связей нет

Сведения о привлечении такого лица к административной ответственности за правонарушения в области финансов, налогов и сборов, рынка ценных бумаг или уголовной ответственности (наличии судимости) за преступления в сфере экономики или за преступления против государственной власти:

Лицо к указанным видам ответственности не привлекалось

Сведения о занятии таким лицом должностей в органах управления коммерческих организаций в период, когда в отношении указанных организаций было возбуждено дело о банкротстве и/или введена одна из процедур банкротства, предусмотренных законодательством Российской Федерации о несостоятельности (банкротстве):

Лицо указанных должностей не занимало

5.6. Сведения о размере вознаграждения и (или) компенсации расходов по органу контроля за финансово-хозяйственной деятельностью эмитента

Вознаграждения

По каждому органу контроля за финансово-хозяйственной деятельностью эмитента (за исключением физического лица, занимающего должность (осуществляющего функции) ревизора эмитента) описываются с указанием размера все виды вознаграждения, включая заработную плату членов органов контроля за финансово-хозяйственной деятельностью эмитента, являющихся (являвшихся) его работниками, в том числе работающих (работавших) по совместительству, премии, комиссионные, вознаграждения, отдельно выплачиваемые за участие в работе соответствующего органа контроля за финансово-хозяйственной деятельностью эмитента, иные виды вознаграждения, которые были выплачены эмитентом в течение соответствующего отчетного периода, а также описываются с указанием размера расходы, связанные с исполнением функций членов органов контроля за финансово-хозяйственной деятельностью эмитента, компенсированные эмитентом в течение соответствующего отчетного периода.

Единица измерения: *руб.*

Наименование органа контроля за финансово-хозяйственной деятельностью эмитента: *Ревизионная комиссия*

Вознаграждение за участие в работе органа контроля

Единица измерения: *руб.*

Наименование показателя	2015	2016, 3 мес.
Вознаграждение за участие в работе органа контроля за финансово-хозяйственной деятельностью эмитента	136 440	0
Заработная плата		
Премии		
Комиссионные		
Иные виды вознаграждений		
ИТОГО	136 440	0

Сведения о существующих соглашениях относительно таких выплат в текущем финансовом году:

Компенсации

Единица измерения: *тыс. руб.*

Наименование органа контроля(структурного подразделения)	2015	2016, 3 мес.
Ревизионная комиссия		

5.7. Данные о численности и обобщенные данные о составе сотрудников (работников) эмитента, а также об изменении численности сотрудников (работников) эмитента

Единица измерения: *руб.*

Наименование показателя	2015	2016, 3 мес.
Средняя численность работников, чел.	1 013	1 021
Фонд начисленной заработной платы работников за отчетный период	472 533 444.9	127 591 685.05
Выплаты социального характера работников за отчетный период	1 968 565.83	206 879.74

5.8. Сведения о любых обязательствах эмитента перед сотрудниками (работниками), касающихся возможности их участия в уставном капитале эмитента

Эмитент не имеет обязательств перед сотрудниками (работниками), касающихся возможности их участия в уставном капитале эмитента

Раздел VI. Сведения об участниках (акционерах) эмитента и о совершенных эмитентом сделках, в совершении которых имелась заинтересованность

6.1. Сведения об общем количестве акционеров (участников) эмитента

Общее количество лиц с ненулевыми остатками на лицевых счетах, зарегистрированных в реестре акционеров эмитента на дату окончания отчетного квартала: **7 331**

Общее количество номинальных держателей акций эмитента: **2**

Общее количество лиц, включенных в составленный последним список лиц, имевших (имеющих) право на участие в общем собрании акционеров эмитента (иной список лиц, составленный в целях осуществления (реализации) прав по акциям эмитента и для составления которого номинальные держатели акций эмитента представляли данные о лицах, в интересах которых они владели (владеют) акциями эмитента): **8 341**

Дата составления списка лиц, включенных в составленный последним список лиц, имевших (имеющих)

право на участие в общем собрании акционеров эмитента (иного списка лиц, составленного в целях осуществления (реализации) прав по акциям эмитента и для составления которого номинальные держатели акций эмитента представляли данные о лицах, в интересах которых они владели (владеют) акциями эмитента): 27.04.2015

Владельцы обыкновенных акций эмитента, которые подлежали включению в такой список:

Владельцы привилегированных акций эмитента, которые подлежали включению в такой список:

Информация о количестве собственных акций, находящихся на балансе эмитента на дату окончания отчетного квартала

Собственных акций, находящихся на балансе эмитента нет

Информация о количестве акций эмитента, принадлежащих подконтрольным ему организациям

Акции эмитента, принадлежащих подконтрольным ему организациям нет

6.2. Сведения об участниках (акционерах) эмитента, владеющих не менее чем пятью процентами его уставного капитала или не менее чем пятью процентами его обыкновенных акций, а также сведения о контролирующих таких участников (акционеров) лицах, а в случае отсутствия таких лиц о таких участниках (акционерах), владеющих не менее чем 20 процентами уставного капитала или не менее чем 20 процентами их обыкновенных акций

Участники (акционеры) эмитента, владеющие не менее чем пятью процентами его уставного капитала или не менее чем пятью процентами его обыкновенных акций

1.

Полное фирменное наименование: *Небанковская кредитная организация закрытое акционерное общество "Национальный расчетный депозитарий"*

Сокращенное фирменное наименование: *НКО ЗАО НРД*

Место нахождения

105066 Российская Федерация, Москва, Спартаковская 12

ИНН: *7702165310*

ОГРН: *1027739132563*

Доля участия лица в уставном капитале эмитента: *96.2331%*

Доля принадлежащих лицу обыкновенных акций эмитента: *96.3042%*

Лица, контролирующие участника (акционера) эмитента

Информация об указанных лицах эмитенту не предоставлена (отсутствует)

Участники (акционеры) данного лица, владеющие не менее чем 20 процентами его уставного капитала или не менее чем 20 процентами его обыкновенных акций

Информация об указанных лицах эмитенту не предоставлена (отсутствует)

Иные сведения, указываемые эмитентом по собственному усмотрению:

6.3. Сведения о доле участия государства или муниципального образования в уставном капитале эмитента, наличии специального права ('золотой акции')

Сведения об управляющих государственными, муниципальными пакетами акций

Указанных лиц нет

Лица, которые от имени Российской Федерации, субъекта Российской Федерации или муниципального образования осуществляют функции участника (акционера) эмитента

Указанных лиц нет

Наличие специального права на участие Российской Федерации, субъектов Российской Федерации, муниципальных образований в управлении эмитентом - акционерным обществом ('золотой акции'), срок действия специального права ('золотой акции')

Указанное право не предусмотрено

6.4. Сведения об ограничениях на участие в уставном капитале эмитента

Ограничений на участие в уставном капитале эмитента нет

6.5. Сведения об изменениях в составе и размере участия акционеров (участников) эмитента, владеющих не менее чем пятью процентами его уставного капитала или не менее чем пятью процентами его обыкновенных акций

Составы акционеров (участников) эмитента, владевших не менее чем пятью процентами уставного капитала эмитента, а для эмитентов, являющихся акционерными обществами, - также не менее пятью процентами обыкновенных акций эмитента, определенные на дату списка лиц, имевших право на участие в каждом общем собрании акционеров (участников) эмитента, проведенном за последний завершённый финансовый год, предшествующий дате окончания отчетного квартала, а также за период с даты начала текущего года и до даты окончания отчетного квартала по данным списка лиц, имевших право на участие в каждом из таких собраний

Дата составления списка лиц, имеющих право на участие в общем собрании акционеров (участников) эмитента: *15.04.2014*

Список акционеров (участников)

Полное фирменное наименование: *Общество с ограниченной ответственностью "Энергия развития, аудит"*

Сокращенное фирменное наименование: *ООО "ЭРА"*

Место нахождения: *443079, г. Самара, проезд имени Георгия Митирева, 9, офис 1*

ИНН: *6315619236*

ОГРН: *1086315010209*

Доля участия лица в уставном капитале эмитента, %: *37.77*

Доля принадлежавших лицу обыкновенных акций эмитента, %: *38*

Полное фирменное наименование: *Starface Consultants Limited*

Сокращенное фирменное наименование: *Starface Consultants Limited*

Место нахождения: *Никосия, Кипр*

Не является резидентом РФ

Доля участия лица в уставном капитале эмитента, %: *18.889*

Доля принадлежавших лицу обыкновенных акций эмитента, %: *19*

Полное фирменное наименование: *Telefunds Investments Limited*

Сокращенное фирменное наименование: *Telefunds Investments Limited*

Место нахождения: *Никосия, Кипр*

Не является резидентом РФ

Доля участия лица в уставном капитале эмитента, %: *13.75*

Доля принадлежавших лицу обыкновенных акций эмитента, %: *10.031*

Дата составления списка лиц, имеющих право на участие в общем собрании акционеров (участников) эмитента: *27.04.2015*

Список акционеров (участников)

Полное фирменное наименование: *Общество с ограниченной ответственностью "Энергия развития, аудит"*

Сокращенное фирменное наименование: *ООО "ЭРА"*

Место нахождения: 443079, г. Самара, проезд имени Георгия Митирева, 9, офис 1
ИНН: 6315619236
ОГРН: 1086315010209

Доля участия лица в уставном капитале эмитента, %: 37.77
Доля принадлежавших лицу обыкновенных акций эмитента, %: 38

Полное фирменное наименование: *Starface Consultants Limited*
Сокращенное фирменное наименование: *Starface Consultants Limited*
Место нахождения: *Никосия, Кипр*
Не является резидентом РФ
Доля участия лица в уставном капитале эмитента, %: 18.889
Доля принадлежавших лицу обыкновенных акций эмитента, %: 19

Полное фирменное наименование: *Telefunds Investments Limited*
Сокращенное фирменное наименование: *Telefunds Investments Limited*
Место нахождения: *Никосия, Кипр*
Не является резидентом РФ
Доля участия лица в уставном капитале эмитента, %: 13.75
Доля принадлежавших лицу обыкновенных акций эмитента, %: 10.031

6.6. Сведения о совершенных эмитентом сделках, в совершении которых имелась заинтересованность

Сведения о количестве и объеме в денежном выражении совершенных эмитентом сделок, признаваемых в соответствии с законодательством Российской Федерации сделками, в совершении которых имелась заинтересованность, требовавших одобрения уполномоченным органом управления эмитента, по итогам последнего отчетного квартала

Единица измерения: *тыс. руб.*

Наименование показателя	Общее количество, шт.	Общий объем в денежном выражении
Совершенных эмитентом за отчетный период сделок, в совершении которых имелась заинтересованность и которые требовали одобрения уполномоченным органом управления эмитента	1	
Совершенных эмитентом за отчетный период сделок, в совершении которых имелась заинтересованность и которые были одобрены общим собранием участников (акционеров) эмитента		
Совершенных эмитентом за отчетный период сделок, в совершении которых имелась заинтересованность и которые были одобрены советом директоров (наблюдательным советом эмитента)	1	
Совершенных эмитентом за отчетный период сделок, в совершении которых имелась заинтересованность и которые требовали одобрения, но не были одобрены уполномоченным органом управления эмитента		

Сделки (группы взаимосвязанных сделок), цена которых составляет пять и более процентов балансовой стоимости активов эмитента, определенной по данным его бухгалтерской отчетности на последнюю отчетную дату перед совершением сделки, совершенной эмитентом за последний

отчетный квартал

Указанных сделок не совершалось

Сделки (группы взаимосвязанных сделок), в совершении которых имелась заинтересованность и решение об одобрении которых советом директоров (наблюдательным советом) или общим собранием акционеров (участников) эмитента не принималось в случаях, когда такое одобрение является обязательным в соответствии с законодательством Российской Федерации

Указанных сделок не совершалось

6.7. Сведения о размере дебиторской задолженности

На 31.12.2015 г.

Единица измерения: *руб.*

Наименование показателя	Значение показателя
Дебиторская задолженность покупателей и заказчиков	4 543 940 000
в том числе просроченная	2 816 502 000
Дебиторская задолженность по векселям к получению	
в том числе просроченная	
Дебиторская задолженность участников (учредителей) по взносам в уставный капитал	
в том числе просроченная	
Прочая дебиторская задолженность	161 937 000
в том числе просроченная	107 362 000
Общий размер дебиторской задолженности	4 705 877 000
в том числе общий размер просроченной дебиторской задолженности	2 923 864 000

Дебиторы, на долю которых приходится не менее 10 процентов от общей суммы дебиторской задолженности за указанный отчетный период

Указанных дебиторов нет

На 31.03.2016 г.

Единица измерения: *тыс. руб.*

Наименование показателя	Значение показателя
Дебиторская задолженность покупателей и заказчиков	4 679 887 000
в том числе просроченная	2 315 074 000
Дебиторская задолженность по векселям к получению	
в том числе просроченная	
Дебиторская задолженность участников (учредителей) по взносам в уставный капитал	
в том числе просроченная	
Прочая дебиторская задолженность	773 440 000
в том числе просроченная	57 301 000
Общий размер дебиторской задолженности	5 453 327 000
в том числе общий размер просроченной дебиторской задолженности	2 372 375 000

Дебиторы, на долю которых приходится не менее 10 процентов от общей суммы дебиторской задолженности за указанный отчетный период

Указанных дебиторов нет

Раздел VII. Бухгалтерская(финансовая) отчетность эмитента и иная финансовая информация

7.1. Годовая бухгалтерская(финансовая) отчетность эмитента

2015

Бухгалтерский баланс на 31.12.2015

	Форма по ОКУД	Коды
	Дата	0710001
Организация: Публичное акционерное общество энергетики и электрификации "Самараэнерго"	по ОКПО	31.12.2015
Идентификационный номер налогоплательщика	ИНН	00102504
Вид деятельности:	по ОКВЭД	6315222985
Организационно-правовая форма / форма собственности: публичное акционерное общество /	по ОКОПФ / ОКФС	51.56.4
Единица измерения: тыс. руб.	по ОКЕИ	/
Местонахождение (адрес): 443079 Российская Федерация, Самарская область, г. Самара, проезд имени Георгия Митирева 9		384

Пояснения	АКТИВ	Код строки	На 31.12.2015 г.	На 31.12.2014 г.	На 31.12.2013 г.
1	2	3	4	5	6
	I. ВНЕОБОРОТНЫЕ АКТИВЫ				
	Нематериальные активы	1110	39	46	53
	Результаты исследований и разработок	1120			
	Нематериальные поисковые активы	1130			
	Материальные поисковые активы	1140			
	Основные средства	1150	462 555	494 547	220 686
	Доходные вложения в материальные ценности	1160	498		
	Финансовые вложения	1170	204 304	213 677	170 395
	Отложенные налоговые активы	1180	30 852	24 759	18 105
	Прочие внеоборотные активы	1190	209 973	161 360	316 258
	ИТОГО по разделу I	1100	908 221	894 389	725 497
	II. ОБОРОТНЫЕ АКТИВЫ				
	Запасы	1210	94 690	49 145	40 076
	Налог на добавленную стоимость по приобретенным ценностям	1220	438 721	481 621	671 893
	Дебиторская задолженность	1230	4 705 877	4 888 309	5 325 474
	Финансовые вложения (за исключением денежных эквивалентов)	1240	501 361	555 495	631 609

Денежные средства и денежные эквиваленты	1250	329 345	924 583	723 889
Прочие оборотные активы	1260			
ИТОГО по разделу II	1200	6 069 994	6 899 153	7 392 941
БАЛАНС (актив)	1600	6 978 215	7 793 542	8 118 438

Пояснения	ПАССИВ	Код строки	На 31.12.2015 г.	На 31.12.2014 г.	На 31.12.2013 г.
1	2	3	4	5	6
	III. КАПИТАЛ И РЕЗЕРВЫ				
	Уставный капитал (складочный капитал, уставный фонд, вклады товарищей)	1310	889 952	889 952	889 952
	Собственные акции, выкупленные у акционеров	1320			
	Переоценка внеоборотных активов	1340	1 638	1 709	2 084
	Добавочный капитал (без переоценки)	1350	443 257	443 257	443 257
	Резервный капитал	1360	204 437	204 437	204 437
	Нераспределенная прибыль (непокрытый убыток)	1370	258 215	173 718	430 955
	ИТОГО по разделу III	1300	1 797 499	1 713 073	1 970 685
	IV. ДОЛГОСРОЧНЫЕ ОБЯЗАТЕЛЬСТВА				
	Заемные средства	1410			
	Отложенные налоговые обязательства	1420	142	164	150
	Оценочные обязательства	1430			
	Прочие обязательства	1450			
	ИТОГО по разделу IV	1400	142	164	150
	V. КРАТКОСРОЧНЫЕ ОБЯЗАТЕЛЬСТВА				
	Заемные средства	1510	1 877 839	2 994 178	2 804 333
	Кредиторская задолженность	1520	3 275 592	3 060 063	3 328 018
	Доходы будущих периодов	1530			
	Оценочные обязательства	1540	27 143	26 064	15 252
	Прочие обязательства	1550			
	ИТОГО по разделу V	1500	5 180 574	6 080 305	6 147 603
	БАЛАНС (пассив)	1700	6 978 215	7 793 542	8 118 438

**Отчет о финансовых результатах
за Январь - Декабрь 2015 г.**

Организация: Публичное акционерное общество энергетики и электрификации "Самараэнерго"

Идентификационный номер налогоплательщика

Вид деятельности:

Организационно-правовая форма / форма собственности: публичное акционерное общество /

Единица измерения: тыс. руб.

Местонахождение (адрес): 443079 Российская Федерация, Самарская область, г. Самара, проезд имени Георгия Митирева 9

Форма по ОКУД	Коды
Дата	0710002
по ОКПО	31.12.2015
ИНН	00102504
по ОКВЭД	6315222985
по ОКОПФ / ОКФС	51.56.4
по ОКЕИ	/
	384

Показатели	Наименование показателя	Код строки	За 12 мес. 2015 г.	За 12 мес. 2014 г.
1	2	3	4	5
	Выручка	2110	34 554 248	38 126 750
	Себестоимость продаж	2120	-32 292 869	-36 140 404
	Валовая прибыль (убыток)	2100	2 261 379	1 986 346
	Коммерческие расходы	2210	-1 186 571	-1 149 637
	Управленческие расходы	2220		
	Прибыль (убыток) от продаж	2200	1 074 808	836 709
	Доходы от участия в других организациях	2310	570	596
	Проценты к получению	2320	7 319	17 788
	Проценты к уплате	2330	-291 241	-256 620
	Прочие доходы	2340	884 343	1 166 666
	Прочие расходы	2350	-1 467 570	-1 599 435
	Прибыль (убыток) до налогообложения	2300	208 229	165 704
	Текущий налог на прибыль	2410	-142 226	-104 467
	в т.ч. постоянные налоговые обязательства (активы)	2421	94 478	64 587
	Изменение отложенных налоговых обязательств	2430	21	-16
	Изменение отложенных налоговых активов	2450	6 081	6 755
	Прочее	2460	7 746	-6 403
	Чистая прибыль (убыток)	2400	79 851	61 573
	СПРАВОЧНО:			
	Результат от переоценки внеоборотных активов, не включаемый в чистую прибыль (убыток) периода	2510		
	Результат от прочих операций, не включаемый в чистую прибыль (убыток) периода	2520		
	Совокупный финансовый результат периода	2500	79 851	61 573
	Базовая прибыль (убыток) на акцию	2900	0.0225	0.0173
	Разводненная прибыль (убыток) на акцию	2910	0.0225	0.0173

**Отчет об изменениях капитала
за Январь - Декабрь 2015 г.**

Организация: Публичное акционерное общество энергетики и электрификации "Самараэнерго"

Идентификационный номер налогоплательщика

Вид деятельности:

Организационно-правовая форма / форма собственности: публичное акционерное общество /

Единица измерения: тыс. руб.

Местонахождение (адрес): 443079 Российская Федерация, Самарская область, г.Самара, проезд имени Георгия Митирева 9

Обществом в форму добавлен дополнительный столбец: *Нет*

Коды	
Форма по ОКУД	0710003
Дата	31.12.2015
по ОКПО	00102504
ИНН	6315222985
по ОКВЭД	51.56.4
по ОКОПФ / ОКФС	/
по ОКЕИ	384

1. Движение капитала							
Наименование показателя	Код строки	Уставный капитал	Собственные акции, выкупленные у акционеров	Добавочный капитал	Резервный капитал	Нераспределенная прибыль (непокрытый убыток)	Итого
1	2	3	4	5	6	7	8
Величина капитала на 31 декабря года, предшествующего предыдущему	3100	889 952		445 341	204 437	430 955	1 970 685
За отчетный период предыдущего года:							
Увеличение капитала – всего:	3210					67 199	67 199
в том числе:							
чистая прибыль	3211					61 573	61 573
переоценка имущества	3212						
доходы, относящиеся непосредственно на увеличение капитала	3213					5 626	5 626
дополнительный выпуск акций	3214						
увеличение номинальной стоимости акций	3215						
реорганизация юридического лица	3216						
Уменьшение капитала – всего:	3220			-375		-324 436	-324 811
в том числе:							
убыток	3221						
переоценка имущества	3222						
расходы, относящиеся непосредственно на	3223						

уменьшение капитала							
уменьшение номинальной стоимости акций	3224						
уменьшение количества акций	3225						
реорганизация юридического лица	3226						
дивиденды	3227						
Изменение добавочного капитала	3230						
Изменение резервного капитала	3240						
Величина капитала на 31 декабря предыдущего года	3200	889 952		444 966	204 437	173 718	1 713 073
За отчетный год:							
Увеличение капитала – всего:	3310					84 497	84 497
в том числе:							
чистая прибыль	3311					79 851	79 851
переоценка имущества	3312						
доходы, относящиеся непосредственно на увеличение капитала	3313					4 646	4 646
дополнительный выпуск акций	3314						
увеличение номинальной стоимости акций	3315						
реорганизация юридического лица	3316						
Уменьшение капитала – всего:	3320			-71			-71
в том числе:							
убыток	3321						
переоценка имущества	3322						
расходы, относящиеся непосредственно на уменьшение капитала	3323			-71			-71
уменьшение номинальной стоимости акций	3324						
уменьшение количества акций	3325						
реорганизация юридического лица	3326						
дивиденды	3327						
Изменение добавочного капитала	3330						
Изменение резервного капитала	3340						
Величина капитала на	3300	889 952		444 895	204 437	258 215	1 797

31 декабря отчетного года							499
---------------------------	--	--	--	--	--	--	-----

2. Корректировки в связи с изменением учетной политики и исправлением ошибок					
Наименование показателя	Код строк и	На 31.12.2013 г.	Изменения капитала за 2014 г.		На 31.12.2014 г.
			за счет чистой прибыли	за счет иных факторов	
1	2	3	4	5	6
Капитал – всего					
до корректировок	3400	1 970 685	61 573	-319 185	1 713 073
корректировка в связи с:					
изменением учетной политики	3410				
исправлением ошибок	3420				
после корректировок	3500	1 970 685	61 573	-319 185	1 713 073
в том числе:					
нераспределенная прибыль (непокрытый убыток):					
до корректировок	3401	430 955	61 573	-318 810	173 718
корректировка в связи с:					
изменением учетной политики	3411				
исправлением ошибок	3421				
после корректировок	3501	430 955	61 573	-318 810	173 718
другие статьи капитала, по которым осуществлены корректировки:					
(по статьям)					
до корректировок	3402				
корректировка в связи с:					
изменением учетной политики	3412				
исправлением ошибок	3422				
после корректировок	3502				

Справки				
Наименование показателя	Код	На 31.12.2015 г.	На 31.12.2014 г.	На 31.12.2013 г.
1	2	3	4	5
Чистые активы	3600	1 797 499	1 713 073	1 970 685

**Отчет о движении денежных средств
за Январь - Декабрь 2015 г.**

Организация: Публичное акционерное общество энергетики и
электрификации "Самараэнерго"

Идентификационный номер налогоплательщика

Вид деятельности:

Организационно-правовая форма / форма собственности: публичное
акционерное общество /

Единица измерения: тыс. руб.

Местонахождение (адрес): 443079 Российская Федерация,
Самарская область, г.Самара, проезд имени Георгия Митирева 9

Коды	
Форма по ОКУД	0710004
Дата	31.12.2015
по ОКПО	00102504
ИНН	6315222985
по ОКВЭД	51.56.4
по ОКОПФ / ОКФС	/
по ОКЕИ	384

Наименование показателя	Код строк и	За 12 мес.2015 г.	За 12 мес.2014 г.
1	2	3	4
Денежные потоки от текущих операций			
Поступления - всего	4110	34 330 821	37 949 099
в том числе:			
от продажи продукции, товаров, работ и услуг	4111	33 939 701	37 679 859
арендных платежей, лицензионных платежей, роялти, комиссионных и иных аналогичных платежей	4112	220	263
от перепродажи финансовых вложений	4113		
прочие поступления	4119	390 900	268 977
Платежи - всего	4120	-33 683 134	-37 721 820
в том числе:			
поставщикам (подрядчикам) за сырье, материалы, работы, услуги	4121	-32 521 041	-36 562 822
в связи с оплатой труда работников	4122	-498 728	-467 152
процентов по долговым обязательствам	4123	-293 618	-244 312
налога на прибыль организаций	4124	-79 869	-151 916
прочие платежи	4125	-289 878	-295 618
Сальдо денежных потоков от текущих операций	4100	647 687	227 279
Движение денежных средств по инвестиционной деятельности			
Поступления - всего	4210	1 070	666
в том числе:		1 070	666
от продажи внеоборотных активов (кроме финансовых вложений)	4211		
от продажи акций других организаций (долей участия)	4212		
от возврата предоставленных займов, от продажи долговых ценных бумаг (прав требования денежных средств к другим лицам)	4213		
дивидендов, процентов по долговым финансовым вложениям и аналогичных поступлений от долевого участия	4214		

в других организациях			
прочие поступления	4219		
Платежи - всего	4220	-145 626	-223 371
в том числе:			
в связи с приобретением, созданием, модернизацией, реконструкцией и подготовкой к использованию внеоборотных активов	4221	-145 626	-223 371
в связи с приобретением акций других организаций (долей участия)	4222		
в связи с приобретением долговых ценных бумаг (прав требования денежных средств к другим лицам), предоставление займов другим лицам	4223		
процентов по долговым обязательствам, включаемым в стоимость инвестиционного актива	4224		
прочие платежи	4229		
Сальдо денежных потоков от инвестиционных операций	4200	-144 556	-222 705
Денежные потоки от финансовых операций			
Поступления - всего	4310	34 237 836	39 352 832
в том числе:			
получение кредитов и займов	4311	34 222 273	39 344 290
денежных вкладов собственников (участников)	4312		
от выпуска акций, увеличения долей участия	4313		
от выпуска облигаций, векселей и других долговых ценных бумаг и др.	4314		
прочие поступления	4319	15 563	18 542
Платежи - всего	4320	-35 336 236	-39 156 754
в том числе:			
собственникам (участникам) в связи с выкупом у них акций (долей участия) организации или их выходом из состава участников	4321		
на уплату дивидендов и иных платежей по распределению прибыли в пользу собственников (участников)	4322		
в связи с погашением (выкупом) векселей и других долговых ценных бумаг, возврат кредитов и займов	4323	-35 336 236	-39 156 754
прочие платежи	4329		
Сальдо денежных потоков от финансовых операций	4300	-1 098 400	196 078
Сальдо денежных потоков за отчетный период	4400	-595 269	200 652
Остаток денежных средств и денежных эквивалентов на начало отчетного периода	4450	924 575	723 878
Остаток денежных средств и денежных эквивалентов на конец отчетного периода	4500	329 338	924 575
Величина влияния изменений курса иностранной валюты по отношению к рублю	4490	32	45

Информация приводится в приложении к настоящему ежеквартальному отчету

7.2. Промежуточная бухгалтерская (финансовая) отчетность эмитента

Бухгалтерский баланс
на 31.03.2016

	Коды
Форма по ОКУД	0710001
Дата	31.03.2016
Организация: Публичное акционерное общество энергетики и электрификации "Самараэнерго"	по ОКПО 00102504
Идентификационный номер налогоплательщика	ИНН 6315222985
Вид деятельности:	по ОКВЭД 51.56.4
Организационно-правовая форма / форма собственности: публичное акционерное общество /	по ОКОПФ / ОКФС /
Единица измерения: руб.	по ОКЕИ 385
Местонахождение (адрес): 443079 Российская Федерация, Самарская область, г.Самара, проезд имени Георгия Митирева 9	

Пояснения	АКТИВ	Код строки	На 31.03.2016 г.	На 31.12.2015 г.	На 31.12.2014 г.
1	2	3	4	5	6
	I. ВНЕОБОРОТНЫЕ АКТИВЫ				
	Нематериальные активы	1110	38	39	46
	Результаты исследований и разработок	1120			
	Нематериальные поисковые активы	1130			
	Материальные поисковые активы	1140			
	Основные средства	1150	453 520	462 555	494 547
	Доходные вложения в материальные ценности	1160	491	498	
	Финансовые вложения	1170	204 304	204 304	213 677
	Отложенные налоговые активы	1180	33 798	30 852	24 759
	Прочие внеоборотные активы	1190	239 054	209 973	161 360
	ИТОГО по разделу I	1100	931 205	908 221	894 389
	II. ОБОРОТНЫЕ АКТИВЫ				
	Запасы	1210	85 961	94 690	49 145
	Налог на добавленную стоимость по приобретенным ценностям	1220	425 468	438 721	481 621
	Дебиторская задолженность	1230	4 865 982	4 705 877	4 888 309
	Финансовые вложения (за исключением денежных эквивалентов)	1240	501 384	501 361	555 495
	Денежные средства и денежные эквиваленты	1250	109 321	329 345	924 583
	Прочие оборотные активы	1260			

ИТОГО по разделу II	1200	5 988 116	6 069 994	6 899 153
БАЛАНС (актив)	1600	6 919 321	6 978 215	7 793 542

Пояснения	ПАССИВ	Код строки	На 31.03.2016 г.	На 31.12.2015 г.	На 31.12.2014 г.
1	2	3	4	5	6
	III. КАПИТАЛ И РЕЗЕРВЫ				
	Уставный капитал (складочный капитал, уставный фонд, вклады товарищей)	1310	889 952	889 952	889 952
	Собственные акции, выкупленные у акционеров	1320			
	Переоценка внеоборотных активов	1340	1 638	1 638	1 709
	Добавочный капитал (без переоценки)	1350	443 257	443 257	443 257
	Резервный капитал	1360	204 437	204 437	204 437
	Нераспределенная прибыль (непокрытый убыток)	1370	314 669	258 215	173 718
	ИТОГО по разделу III	1300	1 853 953	1 797 499	1 713 073
	IV. ДОЛГОСРОЧНЫЕ ОБЯЗАТЕЛЬСТВА				
	Заемные средства	1410			
	Отложенные налоговые обязательства	1420	126	142	164
	Оценочные обязательства	1430			
	Прочие обязательства	1450			
	ИТОГО по разделу IV	1400	126	142	164
	V. КРАТКОСРОЧНЫЕ ОБЯЗАТЕЛЬСТВА				
	Заемные средства	1510	2 346 590	1 877 839	2 994 178
	Кредиторская задолженность	1520	2 689 998	3 275 592	3 060 063
	Доходы будущих периодов	1530			
	Оценочные обязательства	1540	28 654	27 143	26 064
	Прочие обязательства	1550			
	ИТОГО по разделу V	1500	5 065 242	5 180 574	6 080 305
	БАЛАНС (пассив)	1700	6 919 321	6 978 215	7 793 542

**Отчет о финансовых результатах
за Январь - Март 2016 г.**

Организация: Публичное акционерное общество энергетики и электрификации "Самараэнерго"

Идентификационный номер налогоплательщика

Вид деятельности:

Организационно-правовая форма / форма собственности: публичное акционерное общество /

Единица измерения: руб.

Местонахождение (адрес): 443079 Российская Федерация, Самарская область, г.Самара, проезд имени Георгия Митирева 9

Форма по ОКУД	Коды
Дата	0710002
по ОКПО	31.03.2016
ИНН	00102504
по ОКВЭД	6315222985
по ОКПФ / ОКФС	51.56.4
по ОКЕИ	/
	385

Показатель	Наименование показателя	Код строки	За 3 мес.2016 г.	За 3 мес.2015 г.
1	2	3	4	5
	Выручка	2110	9 808 991	9 100 002
	Себестоимость продаж	2120	-9 062 138	-8 490 520
	Валовая прибыль (убыток)	2100	746 853	609 482
	Коммерческие расходы	2210	-307 326	-293 476
	Управленческие расходы	2220		
	Прибыль (убыток) от продаж	2200	439 527	316 006
	Доходы от участия в других организациях	2310		
	Проценты к получению	2320	1 048	4 743
	Проценты к уплате	2330	-44 821	-101 401
	Прочие доходы	2340	94 945	65 024
	Прочие расходы	2350	-368 559	-156 913
	Прибыль (убыток) до налогообложения	2300	122 140	127 459
	Текущий налог на прибыль	2410	-55 122	-25 265
	в т.ч. постоянные налоговые обязательства (активы)	2421	27 732	-2 817
	Изменение отложенных налоговых обязательств	2430	15	-124
	Изменение отложенных налоговых активов	2450	2 946	2 714
	Прочее	2460	-13 525	
	Чистая прибыль (убыток)	2400	56 454	104 784
	СПРАВОЧНО:			
	Результат от переоценки внеоборотных активов, не включаемый в чистую прибыль (убыток) периода	2510		
	Результат от прочих операций, не включаемый в чистую прибыль (убыток) периода	2520		
	Совокупный финансовый результат периода	2500	56 454	104 784
	Базовая прибыль (убыток) на акцию	2900		
	Разводненная прибыль (убыток) на акцию	2910		

7.3. Консолидированная финансовая отчетность эмитента

Годовая консолидированная финансовая отчетность эмитента за последний завершённый финансовый год составлена до даты окончания первого квартала и включена в состав отчета за 1-й квартал

ПАО «Самараэнерго» не относится к числу организаций, указанных в части 1 статьи 2 Федерального закона от 27.07.2010 г. № 208-ФЗ "О консолидированной финансовой отчетности", поскольку ценные бумаги Общества включены в некотируемую часть Списка ценных бумаг, допущенных к торгам. Общество также не имеет подконтрольных ему организаций, в соответствии с чем не обязано составлять, представлять и публиковать консолидированную финансовую отчетность, в том числе для целей раскрытия в соответствии с Законом от 22.04.1996 г. № 39-ФЗ "О рынке ценных бумаг". Ежеквартальный отчет за I квартал 2016 г. содержит годовую финансовую отчетность, подготовленную в соответствии с МСФО, составленную на добровольной основе. В наименовании отчетности не используется слово «консолидированная», согласно ч. 2 ст. 1 Закона № 208-ФЗ «О консолидированной финансовой отчетности».

2015 - МСФО/GAAP

Стандарты (правила), в соответствии с которыми составлена консолидированная финансовая отчетность, раскрываемая в настоящем пункте ежеквартального отчета

МСФО

Информация приводится в приложении к настоящему ежеквартальному отчету

7.4. Сведения об учетной политике эмитента

Информация приводится в приложении к настоящему ежеквартальному отчету

7.5. Сведения об общей сумме экспорта, а также о доле, которую составляет экспорт в общем объеме продаж

Эмитент не осуществляет экспорт продукции (товаров, работ, услуг)

7.6. Сведения о существенных изменениях, произошедших в составе имущества эмитента после даты окончания последнего завершённого отчетного года

Сведения о существенных изменениях в составе имущества эмитента, произошедших в течение 12 месяцев до даты окончания отчетного квартала

Существенных изменений в составе имущества эмитента, произошедших в течение 12 месяцев до даты окончания отчетного квартала не было

7.7. Сведения об участии эмитента в судебных процессах в случае, если такое участие может существенно отразиться на финансово-хозяйственной деятельности эмитента

- 1. Исковое заявление ЗАО «Электросеть-волга» к ПАО «Самараэнерго» о взыскании стоимости оказанных услуг за январь 2016 в сумме 13 282 993,11 руб. (дело № А55-5467/2016)*
- 2. Исковое заявление ЗАО «Электросеть-волга» к ПАО «Самараэнерго» о взыскании стоимости оказанных услуг за февраль 2016 в сумме 13 253 442,26 руб. (дело № А55-7291/2016)*

Раздел VIII. Дополнительные сведения об эмитенте и о размещенных им эмиссионных ценных бумагах

8.1. Дополнительные сведения об эмитенте

8.1.1. Сведения о размере, структуре уставного капитала эмитента

Размер уставного капитала эмитента на дату окончания отчетного квартала, руб.: 889 952 063.8

Обыкновенные акции

Общая номинальная стоимость: 884 723 133

Размер доли в УК, %: 99.412448

Привилегированные

Общая номинальная стоимость: 5 219 930.8

Размер доли в УК, %: 0.586541

Указывается информация о соответствии величины уставного капитала, приведенной в настоящем пункте, учредительным документам эмитента:

Уставный капитал соответствует учредительным документам общества

8.1.2. Сведения об изменении размера уставного капитала эмитента

Изменений размера УК за данный период не было

8.1.3. Сведения о порядке созыва и проведения собрания (заседания) высшего органа управления эмитента

Наименование высшего органа управления эмитента: *Общее собрание акционеров*

Порядок уведомления акционеров (участников) о проведении собрания (заседания) высшего органа управления эмитента:

Уведомление о созыве Общего собрания акционеров направляется (либо вручается) каждому лицу, указанному в списке лиц, имеющих право на участие в общем собрании акционеров, вместе с бюллетенями для голосования, а также публикуется Обществом не позднее, чем за 30 (Тридцать) дней до даты его проведения в газете «Самарские известия». В случае, если зарегистрированным в реестре акционеров Обществом лицом является номинальный держатель акций, сообщение о проведении Общего собрания акционеров направляется по адресу номинального держателя акций, если в списке лиц, имеющих право на участие в Общем собрании акционеров, не указан иной почтовый адрес, по которому должно направляться сообщение о проведении Общего собрания акционеров.

Лица (органы), которые вправе созывать (требовать проведения) внеочередного собрания (заседания) высшего органа управления эмитента, а также порядок направления (предъявления) таких требований:

- *Совет директоров;*
- *Ревизионная комиссия;*
- *Аудитор Общества;*
- *акционеры (акционер) Общества, являющиеся в совокупности владельцами не менее чем 10 (десяти) процентов голосующих акций Общества*

Требование о созыве внеочередного общего собрания акционеров направляется в Совет директоров.

Порядок определения даты проведения собрания (заседания) высшего органа управления эмитента:

Определение даты составления списка лиц, имеющих право на участие в Общем собрании акционеров в компетенции Совета директоров. Дата составления списка лиц Общества, имеющих право на участие в Общем собрании акционеров Общества, не может быть установлена ранее даты принятия решения о проведении Общего собрания акционеров Общества и более, чем за 50 (Пятьдесят) дней до даты проведения Общего собрания акционеров, за исключением случая, если предлагаемая повестка дня внеочередного Общего собрания акционеров содержит вопрос об избрании членов Совета директоров Общества или Ревизионной комиссии, когда Общее собрание акционеров должно быть проведено в течение 70 (Семидесяти) дней с момента представления требования о проведении внеочередного Общего собрания акционеров.

Лица, которые вправе вносить предложения в повестку дня собрания (заседания) высшего органа управления эмитента, а также порядок внесения таких предложений:

Акционеры (акционер) Общества, являющиеся в совокупности владельцами не менее чем 2 (двух) процентов голосующих акций Общества, в срок не позднее 60 (Шестидесяти) дней после окончания финансового года вправе внести вопросы в повестку дня годового Общего собрания акционеров и выдвинуть кандидатов в Совет директоров, Ревизионную комиссию Общества, число которых не может превышать количественный состав соответствующего органа.

Предложение о внесении вопросов в повестку дня Общего собрания акционеров и предложение о выдвижении кандидатов вносятся в письменной форме с указанием имени (наименования) представивших их акционеров (акционера), количества и категории (типа) принадлежащих им акций и должны быть подписаны акционерами (акционером).

лица, которые вправе ознакомиться с информацией (материалами), предоставляемой

(предоставляемыми) для подготовки и проведения собрания (заседания) высшего органа управления эмитента, а также порядок ознакомления с такой информацией (материалами):

Информация (материалы) по вопросам повестки дня Общего собрания акционеров в течение 20 (Двадцати) дней, а в случае проведения Общего собрания акционеров, повестка дня которого содержит вопрос о реорганизации Общества, в течение 30 (Тридцати) дней до проведения Общего собрания акционеров должна быть доступна лицам, имеющим право на участие в Общем собрании акционеров, для ознакомления в помещении исполнительного органа Общества и иных местах, адреса которых указываются в сообщении о проведении Общего собрания акционеров. Указанная информация (материалы) должна быть доступна лицам, принимающим участие в Общем собрании акционеров, во время его проведения.

Порядок ознакомления лиц, имеющих право на участие в Общем собрании акционеров, с информацией (материалами) по вопросам повестки дня Общего собрания акционеров и перечень такой информации (материалов) определяются решением Совета директоров Общества.

Порядок оглашения (доведения до сведения акционеров (участников) эмитента) решений, принятых высшим органом управления эмитента, а также итогов голосования:

Итоги голосования и решения, принятые Общим собранием акционеров Общества, могут быть оглашены на Общем собрании акционеров Общества, проводимом в форме совместного присутствия.

В случае если итоги голосования и решения, принятые Общим собранием акционеров Общества, не были оглашены на Общем собрании, то не позднее 10 (Десяти) дней после составления протокола об итогах голосования решения, принятые Общим собранием акционеров Общества, а также итоги голосования публикуются Обществом в газете «Самарские известия» в форме отчета об итогах голосования.

При проведении Общего собрания акционеров в форме заочного голосования решения, принятые Общим собранием акционеров, а также итоги голосования в форме отчета об итогах голосования не позднее 10 (Десяти) дней после составления протокола об итогах голосования публикуются в газете «Самарские известия».

8.1.4. Сведения о коммерческих организациях, в которых эмитент владеет не менее чем пятью процентами уставного капитала либо не менее чем пятью процентами обыкновенных акций

Список коммерческих организаций, в которых эмитент на дату окончания последнего отчетного квартала владеет не менее чем пятью процентами уставного (складочного) капитала (паевого фонда) либо не менее чем пятью процентами обыкновенных акций

1. Полное фирменное наименование: Публичное акционерное общество "Саратовэнерго"

Сокращенное фирменное наименование: ПАО "Саратовэнерго"

Место нахождения

410028 Российская Федерация, Саратовская область, г.Саратов, Чернышевского 124

ИНН: 6450014808

ОГРН: 1026402199636

Доля эмитента в уставном капитале коммерческой организации: 11.96%

Доля принадлежащих эмитенту обыкновенных акций такого акционерного общества: 9.23%

Доля участия лица в уставном капитале эмитента: 0%

Доля принадлежащих лицу обыкновенных акций эмитента: 0%

8.1.5. Сведения о существенных сделках, совершенных эмитентом

Указанные сделки в течение данного периода не совершались

8.1.6. Сведения о кредитных рейтингах эмитента

Известных эмитенту кредитных рейтингов нет

8.2. Сведения о каждой категории (типе) акций эмитента

Категория акций: *обыкновенные*

Номинальная стоимость каждой акции (руб.): *0.25*

Количество акций, находящихся в обращении (количество акций, которые не являются погашенными или аннулированными): 3 538 928 532

Количество дополнительных акций, которые могут быть размещены или находятся в процессе размещения (количество акций дополнительного выпуска, государственная регистрация которого осуществлена, но в отношении которого не осуществлена государственная регистрация отчета об итогах дополнительного выпуска или не представлено уведомление об итогах дополнительного выпуска в случае, если в соответствии с Федеральным законом «О рынке ценных бумаг» государственная регистрация отчета об итогах дополнительного выпуска акций не осуществляется): 0

Количество объявленных акций: 80 974 755

Количество акций, поступивших в распоряжение (находящихся на балансе) эмитента: 0

Количество дополнительных акций, которые могут быть размещены в результате конвертации размещенных ценных бумаг, конвертируемых в акции, или в результате исполнения обязательств по опционам эмитента: 0

Выпуски акций данной категории (типа):

Дата государственной регистрации	Государственный регистрационный номер выпуска
02.11.2006	01-02-00127-А

Права, предоставляемые акциями их владельцам:

Каждая обыкновенная именная акция Общества предоставляет акционеру - ее владельцу одинаковый объем прав.

Акционеры-владельцы обыкновенных именных акций Общества имеют право:

- 1) участвовать лично или через представителей в Общем собрании акционеров Общества с правом голоса по всем вопросам его компетенции;*
- 2) вносить предложения в повестку дня общего собрания в порядке, предусмотренном законодательством Российской Федерации и настоящим Уставом;*
- 3) получать информацию о деятельности Общества и знакомиться с документами Общества в соответствии со статьей 91 Федерального закона «Об акционерных обществах», иными нормативными правовыми актами и настоящим Уставом;*
- 4) получать дивиденды, объявленные Обществом;*
- 5) преимущественного приобретения размещаемых посредством подписки дополнительных акций и эмиссионных ценных бумаг, конвертируемых в акции, в количестве, пропорциональном количеству принадлежащих им обыкновенных акций, в случаях, предусмотренных законодательством Российской Федерации;*
- 6) в случае ликвидации Общества получать часть его имущества;*
- 7) осуществлять иные права, предусмотренные законодательством Российской Федерации и настоящим Уставом.*

права акционера на получение объявленных дивидендов: см.п4. Общество не вправе принимать решение (объявлять) о выплате дивидендов по обыкновенным акциям, если не принято решение о выплате в полном размере дивидендов по привилегированным акциям типа А, размер дивиденда по которым определен пунктом 7.3. Устава ОАО "Самараэнерго".

права акционера - владельца обыкновенных акций на участие в общем собрании акционеров с правом голоса по всем вопросам его компетенции: см.п.1;

права акционера на получение части имущества эмитента в случае его ликвидации: в случае ликвидации Общества остающееся после завершения расчетов с кредиторами имущество Общества распределяется ликвидационной комиссией между акционерами в следующей очередности:

- в первую очередь осуществляются выплаты по акциям, которые должны быть выкуплены в соответствии со ст. 75 Федерального закона "Об акционерных обществах";*
- во вторую очередь осуществляются выплаты начисленных, но не выплаченных дивидендов по привилегированным акциям типа А и номинальной (ликвидационной) стоимости принадлежащих владельцам привилегированных акций типа А;*
- в третью очередь осуществляется распределение имущества Общества между акционерами - владельцами обыкновенных и привилегированных акций типа А.*

Если имеющегося у Общества имущества недостаточно для выплаты начисленных, но не выплаченных дивидендов и определенной настоящим Уставом ликвидационной стоимости всем акционерам-владельцам привилегированных акций типа А, то имущество распределяется между

акционерами-владельцами привилегированных акций типа А пропорционально количеству принадлежащих им акций этого типа.

Иные сведения об акциях, указываемые эмитентом по собственному усмотрению:

Категория акций: *привилегированные*

Тип акций: *А*

Номинальная стоимость каждой акции (руб.): *0.01*

Количество акций, находящихся в обращении (количество акций, которые не являются погашенными или аннулированными): *521 993 080*

Количество дополнительных акций, которые могут быть размещены или находятся в процессе размещения (количество акций дополнительного выпуска, государственная регистрация которого осуществлена, но в отношении которого не осуществлена государственная регистрация отчета об итогах дополнительного выпуска или не представлено уведомление об итогах дополнительного выпуска в случае, если в соответствии с Федеральным законом «О рынке ценных бумаг» государственная регистрация отчета об итогах дополнительного выпуска акций не осуществляется): *0*

Количество объявленных акций: *0*

Количество акций, поступивших в распоряжение (находящихся на балансе) эмитента: *0*

Количество дополнительных акций, которые могут быть размещены в результате конвертации размещенных ценных бумаг, конвертируемых в акции, или в результате исполнения обязательств по опционам эмитента: *0*

Выпуски акций данной категории (типа):

Дата государственной регистрации	Государственный регистрационный номер выпуска
02.11.2006	02-02-00127-А

Права, предоставляемые акциями их владельцам:

Привилегированные акции Общества типа А предоставляют акционерам - их владельцам одинаковый объем прав и имеют одинаковую номинальную стоимость.

Акционеры-владельцы привилегированных акций типа А имеют право:

- 1) получать дивиденды, объявленные Обществом;*
- 2) участвовать в Общем собрании акционеров Общества с правом голоса при решении вопросов о реорганизации и ликвидации Общества;*
- 3) участвовать в Общем собрании акционеров Общества с правом голоса при решении вопросов о внесении изменений и дополнений в настоящий Устав, ограничивающих права акционеров - владельцев привилегированных акций типа А. Решение о внесении таких изменений и дополнений считается принятым, если за него отдано не менее чем три четверти голосов акционеров - владельцев голосующих акций, принимающих участие в Общем собрании акционеров Общества, за исключением голосов акционеров - владельцев привилегированных акций типа А, и три четверти голосов всех акционеров - владельцев привилегированных акций типа А.*
- 4) преимущественного приобретения размещаемых посредством подписки дополнительных акций и эмиссионных ценных бумаг, конвертируемых в акции, в количестве, пропорциональном количеству принадлежащих им привилегированных акций типа А, в случаях, предусмотренных законодательством Российской Федерации;*
- 5) участвовать в Общем собрании акционеров Общества с правом голоса по всем вопросам его компетенции, начиная с собрания, следующего за годовым собранием акционеров, на котором независимо от причин не было принято решение о выплате дивидендов или было принято решение о неполной выплате дивидендов по привилегированным акциям типа А. Право акционеров-владельцев привилегированных акций типа А участвовать в Общем собрании акционеров Общества прекращается с момента первой выплаты по указанным акциям дивидендов в полном размере.*
- 6) в случае ликвидации Общества получать часть его имущества;*
- 7) осуществлять иные права, предусмотренные законодательством Российской Федерации.*

права акционера на получение объявленных дивидендов: см.п.1. Общая сумма, выплачиваемая в качестве дивиденда по каждой привилегированной акции типа А, устанавливается в размере 10 (Десяти) процентов чистой прибыли Общества по итогам последнего финансового года, разделенной на число акций, которые составляют 25 (Двадцать пять) процентов уставного капитала Общества. При этом, если сумма дивидендов, выплачиваемая Обществом по каждой обыкновенной акции в определенном году, превышает сумму, подлежащую выплате в качестве дивидендов по каждой привилегированной акции типа А, размер дивиденда, выплачиваемого по последним, должен быть увеличен до размера дивиденда, выплачиваемого по обыкновенным акциям.;

права акционера - владельца привилегированных акций на участие в общем собрании акционеров с правом голоса по вопросам его компетенции в случаях, порядке и на условиях, установленных в соответствии с законодательством об акционерных обществах: см.п.2,3,5;

права акционера - владельца привилегированных акций определенного типа на их конвертацию в обыкновенные акции или привилегированные акции иных типов и порядке осуществления такой конвертации (количестве, категории (типе) акций, в которые осуществляется конвертация, и иных условиях конвертации) в случае, когда уставом эмитента предусмотрена возможность такой конвертации: такой возможности Уставом не предусмотрено;

права акционера на получение части имущества эмитента в случае его ликвидации: в случае ликвидации Общества остающееся после завершения расчетов с кредиторами имущество Общества распределяется ликвидационной комиссией между акционерами в следующей очередности:

- в первую очередь осуществляются выплаты по акциям, которые должны быть выкуплены в соответствии со ст. 75 Федерального закона "Об акционерных обществах";
- во вторую очередь осуществляются выплаты начисленных, но не выплаченных дивидендов по привилегированным акциям типа А и номинальной (ликвидационной) стоимости принадлежащих владельцам привилегированных акций типа А;
- в третью очередь осуществляется распределение имущества Общества между акционерами - владельцами обыкновенных и привилегированных акций типа А. Если имеющегося у Общества имущества недостаточно для выплаты начисленных, но не выплаченных дивидендов и определенной настоящим Уставом ликвидационной стоимости всем акционерам-владельцам привилегированных акций типа А, то имущество распределяется между акционерами-владельцами привилегированных акций типа А пропорционально количеству принадлежащих им акций этого типа.

Иные сведения об акциях, указываемые эмитентом по собственному усмотрению:

8.3. Сведения о предыдущих выпусках эмиссионных ценных бумаг эмитента, за исключением акций эмитента

8.3.1. Сведения о выпусках, все ценные бумаги которых погашены

Вид ценной бумаги: *облигации*

Форма ценной бумаги: *именные бездокументарные*

Серия: *дисконтные*

Государственный регистрационный номер выпуска: *42-2-5*

Дата государственной регистрации выпуска: *15.02.1995*

Орган, осуществивший государственную регистрацию выпуска: *Финансовые органы*

Осуществлялись дополнительные выпуски ценных бумаг: *Нет*

Количество ценных бумаг выпуска: *1 000 000*

Номинальная стоимость каждой ценной бумаги выпуска, руб.: *10*

Объем выпуска по номинальной стоимости: *10 000 000*

Срок (дата) погашения ценных бумаг выпуска: *15.02.2002*

Основание для погашения ценных бумаг выпуска: *исполнение обязательств по ценным бумагам*

Вид ценной бумаги: *облигации*

Форма ценной бумаги: *именные бездокументарные*

Серия: *конвертируемые*

Государственный регистрационный номер выпуска: *42-2-9*

Дата государственной регистрации выпуска: *10.01.1996*

Орган, осуществивший государственную регистрацию выпуска: *Финансовые органы*

Осуществлялись дополнительные выпуски ценных бумаг: *Нет*

Количество ценных бумаг выпуска: *3 990 000*

Номинальная стоимость каждой ценной бумаги выпуска, руб.: *10*

Объем выпуска по номинальной стоимости: *39 900 000*

Срок (дата) погашения ценных бумаг выпуска: *22.03.2004*

Основание для погашения ценных бумаг выпуска: *исполнение обязательств по ценным бумагам*

Вид ценной бумаги: *облигации*

Форма ценной бумаги: *именные бездокументарные*

Серия: *конвертируемые*

Государственный регистрационный номер выпуска: *5-03-00127-А*

Дата государственной регистрации выпуска: *10.12.1997*

Орган, осуществивший государственную регистрацию выпуска: *ФКЦБ России*

Осуществлялись дополнительные выпуски ценных бумаг: *Нет*

Количество ценных бумаг выпуска: *2 750 000*

Номинальная стоимость каждой ценной бумаги выпуска, руб.: *12*

Объем выпуска по номинальной стоимости: *33 000 000*

Срок (дата) погашения ценных бумаг выпуска: *29.03.1999*

Основание для погашения ценных бумаг выпуска: *признание выпуска ценных бумаг несостоявшимся, письмо ФКЦБ №АК -04/1578 от 30.03.1999 г.*

Вид ценной бумаги: *облигации*

Форма ценной бумаги: *именные бездокументарные*

Серия: *с обязательным централизованным хранением.*

Государственный регистрационный номер выпуска: *4-01-00127-А*

Дата государственной регистрации выпуска: *06.03.2000*

Орган, осуществивший государственную регистрацию выпуска: *ФКЦБ России*

Осуществлялись дополнительные выпуски ценных бумаг: *Нет*

Количество ценных бумаг выпуска: *1 000 000*

Номинальная стоимость каждой ценной бумаги выпуска, руб.: *1 000*

Объем выпуска по номинальной стоимости: *1 000 000 000*

Срок (дата) погашения ценных бумаг выпуска: 22.03.2003

Основание для погашения ценных бумаг выпуска: *исполнение обязательств по ценным бумагам*

8.3.2. Сведения о выпусках, ценные бумаги которых не являются погашенными
Указанных выпусков нет

8.4. Сведения о лице (лицах), предоставившем (предоставивших) обеспечение по облигациям эмитента с обеспечением, а также об обеспечении, предоставленном по облигациям эмитента с обеспечением

Эмитент не регистрировал проспект облигаций с обеспечением, допуск к организованным торгам биржевых облигаций с обеспечением не осуществлялся.

8.4.1. Дополнительные сведения об ипотечном покрытии по облигациям эмитента с ипотечным покрытием

Эмитент не размещал облигации с ипотечным покрытием, обязательства по которым еще не исполнены

8.4.2. Дополнительные сведения о залоговом обеспечении денежными требованиями по облигациям эмитента с залоговым обеспечением денежными требованиями

Эмитент не размещал облигации с залоговым обеспечением денежными требованиями, обязательства по которым еще не исполнены

8.5. Сведения об организациях, осуществляющих учет прав на эмиссионные ценные бумаги эмитента

Сведения о регистраторе

Полное фирменное наименование: *Акционерное общество "Регистратор Р.О.С.Т."*

Сокращенное фирменное наименование: *АО "Регистратор Р.О.С.Т."*

Место нахождения: *г. Москва, ул. Стромынка, д. 18, корп. 13*

ИНН: *7726030449*

ОГРН: *1027739216757*

Данные о лицензии на осуществление деятельности по ведению реестра владельцев ценных бумаг

Номер: *10000-1-00255*

Дата выдачи: *13.09.2002*

Дата окончания действия:

Бессрочная

Наименование органа, выдавшего лицензию: *ФКЦБ (ФСФР) России*

Дата, с которой регистратор осуществляет ведение реестра владельцев ценных бумаг эмитента: *01.02.2011*

8.6. Сведения о законодательных актах, регулирующих вопросы импорта и экспорта капитала, которые могут повлиять на выплату дивидендов, процентов и других платежей нерезидентам

Перечень нормативных актов по дивидендам, в том числе, регулирующих выплату нерезидентам:

- *Налоговый кодекс Российской Федерации, ч.1, (с учетом изменений и дополнений)*
- *Налоговый кодекс Российской Федерации, ч.2, (с учетом изменений и дополнений)*

- *Федеральный Закон «О валютном регулировании и валютном контроле» №173-ФЗ от 10.12.03*
- *Федеральный закон «О рынке ценных бумаг» № 39-ФЗ от 22.04.96*
- *Федеральный закон "О противодействии легализации (отмыванию) доходов, полученных преступным путем, и финансированию терроризма" от 07.08.2001 № 115-ФЗ*
- *Федеральный закон «Об иностранных инвестициях в Российской Федерации» от 09.07.1999 № 160-ФЗ (с учетом изменений и дополнений)*
- *Постановление Правительства РФ от 9 июня 2001 г. N 456 "О заключении соглашений между Правительством Российской Федерации и правительствами иностранных государств о поощрении и взаимной защите капиталовложений"*
- *Иные законодательные акты*

В настоящее время акционерам-нерезидентам дивиденды выплачиваются в том же денежном эквиваленте, в каком получена чистая прибыль, то есть в рублях. Для этого акционер-нерезидент открывает в уполномоченном банке счет в валюте Российской Федерации.

8.7. Сведения об объявленных (начисленных) и (или) о выплаченных дивидендах по акциям эмитента, а также о доходах по облигациям эмитента

8.7.1. Сведения об объявленных и выплаченных дивидендах по акциям эмитента

Информация за пять последних завершенных отчетных лет либо за каждый заверченный отчетный год, если эмитент осуществляет свою деятельность менее пяти лет, а также за период с даты начала текущего года до даты окончания отчетного квартала

Наименование показателя	Значение показателя за соответствующий отчетный период - 2007г., 3 мес.
Категория акций, для привилегированных акций – тип	привилегированные, тип А
Орган управления эмитента, принявший решение об объявлении дивидендов, дата принятия такого решения, дата составления и номер протокола собрания (заседания) органа управления эмитента, на котором принято такое решение	Общее собрание акционеров (участников)
Размер объявленных дивидендов в расчете на одну акцию, руб.	0,026568
Размер объявленных дивидендов в совокупности по всем акциям данной категории (типа), руб.	13 868 000
Дата, на которую определяются (определялись) лица, имеющие (имевшие) право на получение дивидендов	15.05.2007
Отчетный период (год, квартал), за который (по итогам которого) выплачиваются (выплачивались) объявленные дивиденды	2007г., 3 мес.
Срок (дата) выплаты объявленных дивидендов	в течении 60 дней со дня принятия решения об их выплате, до 29.08.2007 г.
Форма выплаты объявленных дивидендов (денежные средства, иное имущество)	денежная
Источник выплаты объявленных дивидендов (чистая прибыль отчетного года, нераспределенная чистая прибыль прошлых лет, специальный фонд)	прибыль
Доля объявленных дивидендов в чистой прибыли отчетного года, %	
Общий размер выплаченных дивидендов по акциям данной категории (типа), руб.	
Доля выплаченных дивидендов в общем размере объявленных дивидендов по акциям данной категории (типа), %	
В случае если объявленные дивиденды не выплачены или выплачены эмитентом не в полном объеме – причины невыплаты объявленных дивидендов	Отсутствие данных для перечисления денежных средств в реестре акционеров Общества. Акционерам, своевременно предоставившим реестродержателю свои

	точные реквизиты для перечисления дивидендов, указанные перечисления произведены
Иные сведения об объявленных и (или) выплаченных дивидендах, указываемые эмитентом по собственному усмотрению	

Наименование показателя	Значение показателя за соответствующий отчетный период - 2007г., 3 мес.
Категория акций, для привилегированных акций – тип	обыкновенные
Орган управления эмитента, принявший решение об объявлении дивидендов, дата принятия такого решения, дата составления и номер протокола собрания (заседания) органа управления эмитента, на котором принято такое решение	Общее собрание акционеров (участников)
Размер объявленных дивидендов в расчете на одну акцию, руб.	0,026568
Размер объявленных дивидендов в совокупности по всем акциям данной категории (типа), руб.	94 022 000
Дата, на которую определяются (определялись) лица, имеющие (имевшие) право на получение дивидендов	15.05.2007
Отчетный период (год, квартал), за который (по итогам которого) выплачиваются (выплачивались) объявленные дивиденды	2007г., 3 мес.
Срок (дата) выплаты объявленных дивидендов	в течении 60 дней со дня принятия решения об их выплате, до 29.08.2007 г.
Форма выплаты объявленных дивидендов (денежные средства, иное имущество)	денежная
Источник выплаты объявленных дивидендов (чистая прибыль отчетного года, нераспределенная чистая прибыль прошлых лет, специальный фонд)	прибыль
Доля объявленных дивидендов в чистой прибыли отчетного года, %	
Общий размер выплаченных дивидендов по акциям данной категории (типа), руб.	94 022 000
Доля выплаченных дивидендов в общем размере объявленных дивидендов по акциям данной категории (типа), %	
В случае если объявленные дивиденды не выплачены или выплачены эмитентом не в полном объеме – причины невыплаты объявленных дивидендов	Отсутствие данных для перечисления денежных средств в реестре акционеров Общества. Акционерам, своевременно предоставившим реестродержателю свои точные реквизиты для перечисления дивидендов, указанные перечисления произведены
Иные сведения об объявленных и (или) выплаченных дивидендах, указываемые эмитентом по собственному усмотрению	

Наименование показателя	Значение показателя за соответствующий отчетный период -
-------------------------	--

	2007г., полный год
Категория акций, для привилегированных акций – тип	привилегированные, тип А
Орган управления эмитента, принявший решение об объявлении дивидендов, дата принятия такого решения, дата составления и номер протокола собрания (заседания) органа управления эмитента, на котором принято такое решение	Общее собрание акционеров (участников)
Размер объявленных дивидендов в расчете на одну акцию, руб.	0,094763
Размер объявленных дивидендов в совокупности по всем акциям данной категории (типа), руб.	46466000
Дата, на которую определяются (определялись) лица, имеющие (имевшие) право на получение дивидендов	14.03.2008
Отчетный период (год, квартал), за который (по итогам которого) выплачиваются (выплачивались) объявленные дивиденды	2007г., полный год
Срок (дата) выплаты объявленных дивидендов	в течении 60 дней со дня принятия решения об их выплате, 28.06.2008
Форма выплаты объявленных дивидендов (денежные средства, иное имущество)	денежная
Источник выплаты объявленных дивидендов (чистая прибыль отчетного года, нераспределенная чистая прибыль прошлых лет, специальный фонд)	прибыль
Доля объявленных дивидендов в чистой прибыли отчетного года, %	
Общий размер выплаченных дивидендов по акциям данной категории (типа), руб.	46466000
Доля выплаченных дивидендов в общем размере объявленных дивидендов по акциям данной категории (типа), %	
В случае если объявленные дивиденды не выплачены или выплачены эмитентом не в полном объеме – причины невыплаты объявленных дивидендов	Отсутствие данных для перечисления денежных средств в реестре акционеров Общества. Акционерам, своевременно предоставившим реестродержателю свои точные реквизиты для перечисления дивидендов, указанные перечисления произведены
Иные сведения об объявленных и (или) выплаченных дивидендах, указываемые эмитентом по собственному усмотрению	

Наименование показателя	Значение показателя за соответствующий отчетный период - 2008г., полный год
Категория акций, для привилегированных акций – тип	привилегированные, тип А
Орган управления эмитента, принявший решение об объявлении дивидендов, дата принятия такого решения, дата составления и номер протокола собрания (заседания) органа управления эмитента, на котором принято такое решение	Общее собрание акционеров (участников)
Размер объявленных дивидендов в расчете на одну акцию, руб.	0,007
Размер объявленных дивидендов в совокупности по всем акциям данной категории (типа), руб.	3654000
Дата, на которую определяются (определялись) лица, имеющие (имевшие) право на получение дивидендов	18.05.2009

Отчетный период (год, квартал), за который (по итогам которого) выплачиваются (выплачивались) объявленные дивиденды	2008г., полный год
Срок (дата) выплаты объявленных дивидендов	в течение 60 дней со дня принятия решения об их выплате, до 22.08.2009 г.
Форма выплаты объявленных дивидендов (денежные средства, иное имущество)	денежная
Источник выплаты объявленных дивидендов (чистая прибыль отчетного года, нераспределенная чистая прибыль прошлых лет, специальный фонд)	прибыль
Доля объявленных дивидендов в чистой прибыли отчетного года, %	
Общий размер выплаченных дивидендов по акциям данной категории (типа), руб.	3654000
Доля выплаченных дивидендов в общем размере объявленных дивидендов по акциям данной категории (типа), %	
В случае если объявленные дивиденды не выплачены или выплачены эмитентом не в полном объеме – причины невыплаты объявленных дивидендов	Отсутствие данных для перечисления денежных средств в реестре акционеров Общества. Акционерам, своевременно предоставившим реестродержателю свои точные реквизиты для перечисления дивидендов, указанные перечисления произведены
Иные сведения об объявленных и (или) выплаченных дивидендах, указываемые эмитентом по собственному усмотрению	

Наименование показателя	Значение показателя за соответствующий отчетный период - 2010г., полный год
Категория акций, для привилегированных акций – тип	привилегированные, тип А
Орган управления эмитента, принявший решение об объявлении дивидендов, дата принятия такого решения, дата составления и номер протокола собрания (заседания) органа управления эмитента, на котором принято такое решение	Общее собрание акционеров (участников)
Размер объявленных дивидендов в расчете на одну акцию, руб.	0,197
Размер объявленных дивидендов в совокупности по всем акциям данной категории (типа), руб.	102832427,96
Дата, на которую определяются (определялись) лица, имеющие (имевшие) право на получение дивидендов	27.04.2011
Отчетный период (год, квартал), за который (по итогам которого) выплачиваются (выплачивались) объявленные дивиденды	2010г., полный год
Срок (дата) выплаты объявленных дивидендов	в течение 60 дней со дня принятия решения об их выплате, до 09.08.2011 г.
Форма выплаты объявленных дивидендов (денежные средства, иное имущество)	денежная
Источник выплаты объявленных дивидендов (чистая прибыль отчетного года, нераспределенная чистая прибыль прошлых лет, специальный фонд)	прибыль
Доля объявленных дивидендов в чистой прибыли отчетного года, %	

Общий размер выплаченных дивидендов по акциям данной категории (типа), руб.	102832427,96
Доля выплаченных дивидендов в общем размере объявленных дивидендов по акциям данной категории (типа), %	
В случае если объявленные дивиденды не выплачены или выплачены эмитентом не в полном объеме – причины невыплаты объявленных дивидендов	Отсутствие данных для перечисления денежных средств в реестре акционеров Общества. Акционерам, своевременно предоставившим реестродержателю свои точные реквизиты для перечисления дивидендов, указанные перечисления произведены
Иные сведения об объявленных и (или) выплаченных дивидендах, указываемые эмитентом по собственному усмотрению	

Наименование показателя	Значение показателя за соответствующий отчетный период - 2010г., полный год
Категория акций, для привилегированных акций – тип	обыкновенные
Орган управления эмитента, принявший решение об объявлении дивидендов, дата принятия такого решения, дата составления и номер протокола собрания (заседания) органа управления эмитента, на котором принято такое решение	общее собрание акционеров (участников)
Размер объявленных дивидендов в расчете на одну акцию, руб.	0,197
Размер объявленных дивидендов в совокупности по всем акциям данной категории (типа), руб.	697167505,23
Дата, на которую определяются (определялись) лица, имеющие (имевшие) право на получение дивидендов	27.04.2011
Отчетный период (год, квартал), за который (по итогам которого) выплачиваются (выплачивались) объявленные дивиденды	2010г., полный год
Срок (дата) выплаты объявленных дивидендов	в течение 60 дней со дня принятия решения об их выплате, до 09.08.2011 г.
Форма выплаты объявленных дивидендов (денежные средства, иное имущество)	денежная
Источник выплаты объявленных дивидендов (чистая прибыль отчетного года, нераспределенная чистая прибыль прошлых лет, специальный фонд)	прибыль
Доля объявленных дивидендов в чистой прибыли отчетного года, %	
Общий размер выплаченных дивидендов по акциям данной категории (типа), руб.	697167505,23
Доля выплаченных дивидендов в общем размере объявленных дивидендов по акциям данной категории (типа), %	
В случае если объявленные дивиденды не выплачены или выплачены эмитентом не в полном объеме – причины невыплаты объявленных дивидендов	Отсутствие данных для перечисления денежных средств в реестре акционеров Общества. Акционерам, своевременно предоставившим реестродержателю свои точные реквизиты для перечисления дивидендов, указанные перечисления произведены
Иные сведения об объявленных и (или) выплаченных	

дивидендах, указываемые эмитентом по собственному усмотрению	
--	--

Наименование показателя	Значение показателя за соответствующий отчетный период - 2011 г., полный год
Категория акций, для привилегированных акций – тип	привилегированные, тип А
Орган управления эмитента, принявший решение об объявлении дивидендов, дата принятия такого решения, дата составления и номер протокола собрания (заседания) органа управления эмитента, на котором принято такое решение	общее собрание акционеров (участников)
Размер объявленных дивидендов в расчете на одну акцию, руб.	0,172375
Размер объявленных дивидендов в совокупности по всем акциям данной категории (типа), руб.	89978381,78
Дата, на которую определяются (определялись) лица, имеющие (имевшие) право на получение дивидендов	20.04.2012
Отчетный период (год, квартал), за который (по итогам которого) выплачиваются (выплачивались) объявленные дивиденды	2011 г., полный год
Срок (дата) выплаты объявленных дивидендов	в течение 60 дней со дня принятия решения об их выплате, до 30.07.2012 г.
Форма выплаты объявленных дивидендов (денежные средства, иное имущество)	денежная
Источник выплаты объявленных дивидендов (чистая прибыль отчетного года, нераспределенная чистая прибыль прошлых лет, специальный фонд)	прибыль
Доля объявленных дивидендов в чистой прибыли отчетного года, %	
Общий размер выплаченных дивидендов по акциям данной категории (типа), руб.	610021616,63
Доля выплаченных дивидендов в общем размере объявленных дивидендов по акциям данной категории (типа), %	
В случае если объявленные дивиденды не выплачены или выплачены эмитентом не в полном объеме – причины невыплаты объявленных дивидендов	Отсутствие данных для перечисления денежных средств в реестре акционеров Общества. Акционерам, своевременно предоставившим реестродержателю свои точные реквизиты для перечисления дивидендов, указанные перечисления произведены
Иные сведения об объявленных и (или) выплаченных дивидендах, указываемые эмитентом по собственному усмотрению	

Наименование показателя	Значение показателя за соответствующий отчетный период - 2011 г., полный год
Категория акций, для привилегированных акций -- тип	обыкновенные
Орган управления эмитента, принявший решение об	общее собрание акционеров

объявлении дивидендов, дата принятия такого решения, дата составления и номер протокола собрания (заседания) органа управления эмитента, на котором принято такое решение	(участников)
Размер объявленных дивидендов в расчете на одну акцию, руб.	0,172375
Размер объявленных дивидендов в совокупности по всем акциям данной категории (типа), руб.	610021616,63
Дата, на которую определяются (определялись) лица, имеющие (имевшие) право на получение дивидендов	20.04.2012
Отчетный период (год, квартал), за который (по итогам которого) выплачиваются (выплачивались) объявленные дивиденды	2011г., полный год
Срок (дата) выплаты объявленных дивидендов	в течение 60 дней со дня принятия решения об их выплате, до 30.07.2012
Форма выплаты объявленных дивидендов (денежные средства, иное имущество)	денежная
Источник выплаты объявленных дивидендов (чистая прибыль отчетного года, нераспределенная чистая прибыль прошлых лет, специальный фонд)	прибыль
Доля объявленных дивидендов в чистой прибыли отчетного года, %	
Общий размер выплаченных дивидендов по акциям данной категории (типа), руб.	610021616,63
Доля выплаченных дивидендов в общем размере объявленных дивидендов по акциям данной категории (типа), %	
В случае если объявленные дивиденды не выплачены или выплачены эмитентом не в полном объеме – причины невыплаты объявленных дивидендов	Отсутствие данных для перечисления денежных средств в реестре акционеров Общества. Акционерам, своевременно предоставившим реестродержателю свои точные реквизиты для перечисления дивидендов, указанные перечисления произведены
Иные сведения об объявленных и (или) выплаченных дивидендах, указываемые эмитентом по собственному усмотрению	

На Годовом общем собрании акционеров ОАО "Самараэнерго" 29.05.2015 г. (Протокол ГОСА №2045-1) было принято решение не выплачивать дивиденды по итогам 2014 финансового года.

8.7.2. Сведения о начисленных и выплаченных доходах по облигациям эмитента

В течение указанного периода доходы по облигациям эмитента не выплачивались

8.8. Иные сведения

Иные сведения об эмитенте и его ценных бумагах отсутствуют.

8.9. Сведения о представляемых ценных бумагах и эмитенте представляемых ценных бумаг, право собственности на которые удостоверяется российскими депозитарными расписками

Эмитент не является эмитентом представляемых ценных бумаг, право собственности на которые удостоверяется российскими депозитарными расписками

Приложение к ежеквартальному отчету. Аудиторское заключение к годовой бухгалтерской(финансовой) отчетности эмитента



СРО НП «ИПАР»
рег. № 10202000084
от 30.10.2009 г.
ИНН 6314018380

Россия, 443041, г. Самара
ул. Красноармейская, 75
т/ф (846) 333-28-55, 242-76-56
E-mail: gazaudit@samara.audit.ru
www.gazaudit.ru

АУДИТОРСКОЕ ЗАКЛЮЧЕНИЕ
о годовой бухгалтерской отчетности
публичного акционерного общества
энергетики и электрификации «Самараэнерго»
за 2015 год

Акционерам публичного акционерного общества
энергетики и электрификации «Самараэнерго»

Аудируемое лицо:

Публичное акционерное общество энергетики и электрификации «Самараэнерго».
ОГРН 1026300956131
443079, г. Самара, проезд имени Георгия Митирева, 9.

Аудиторская организация:

Акционерное общество «Газаудит».
ОГРН 1026300893300
443041, г. Самара, ул. Красноармейская, 75.
член саморегулируемой организации аудиторов
Некоммерческое партнерство «Институт Профессиональных Аудиторов» (ИПАР)
ОРНЗ 10202000084

Мы провели аудит прилагаемой годовой бухгалтерской отчетности публичного акционерного общества энергетики и электрификации «Самараэнерго», состоящей из бухгалтерского баланса по состоянию на 31 декабря 2015 года, отчета о финансовых результатах, приложений к бухгалтерскому балансу и отчету о финансовых результатах, в том числе отчета об изменениях капитала и отчета о движении денежных за 2015 год, пояснений к бухгалтерскому балансу и отчету о финансовых результатах, пояснений к бухгалтерской (финансовой) отчетности за 2015 год ПАО «Самараэнерго».

Ответственность аудируемого лица
за годовую бухгалтерскую отчетность

Руководство аудируемого лица несет ответственность за составление и достоверность указанной годовой бухгалтерской отчетности в соответствии с российскими правилами составления бухгалтерской отчетности и за систему внутреннего контроля, необходимую для составления годовой бухгалтерской отчетности, не содержащей существенных искажений вследствие недобросовестных действий или ошибок.

Ответственность аудитора.

Наша ответственность заключается в выражении мнения о достоверности годовой бухгалтерской отчетности на основе проведенного нами аудита. Мы проводили аудит в соответствии с федеральными стандартами аудиторской деятельности. Данные стандарты

требуют соблюдения применимых этических норм, а также планирования и проведения аудита таким образом, чтобы получить достаточную уверенность в том, что годовая бухгалтерская отчетность не содержит существенных искажений.

Аудит включал проведение аудиторских процедур, направленных на получение аудиторских доказательств, подтверждающих числовые показатели в годовой бухгалтерской отчетности и раскрытие в ней информации. Выбор аудиторских процедур является предметом нашего суждения, которое основывается на оценке риска существенных искажений, допущенных вследствие недобросовестных действий или ошибок. В процессе оценки данного риска нами рассмотрена система внутреннего контроля, обеспечивающая составление и достоверность годовой бухгалтерской отчетности, с целью выбора соответствующих аудиторских процедур, но не с целью выражения мнения об эффективности системы внутреннего контроля.

Аудит также включал оценку надлежащего характера применяемой учетной политики и обоснованности оценочных показателей, полученных руководством аудируемого лица, а также оценку представления годовой бухгалтерской отчетности в целом.

Мы полагаем, что полученные в ходе аудита аудиторские доказательства дают достаточные основания для выражения мнения о достоверности годовой бухгалтерской отчетности.

Мнение

По нашему мнению, годовая бухгалтерская отчетность отражает достоверно во всех существенных отношениях финансовое положение публичного акционерного общества энергетики и электрификации «Самараэнерго» по состоянию на 31 декабря 2015 года, финансовые результаты его деятельности и движение денежных средств за 2015 год в соответствии с российскими правилами составления бухгалтерской отчетности.

Заместитель генерального директора
АО «Газгаудит»
(Доверенность № 4 от 18.01.2016 г.)




О.Н. Андросова

24 марта 2016 г.

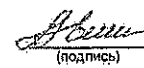
Бухгалтерский баланс
на 31 декабря 2015 года

Организация	ПАО "Самараэнерго"	Форма по ОКУД	Коды		
Идентификационный номер налогоплательщика		Дата (число, месяц, год)	0710001		
Вид экономической деятельности	оптовая торговля электрической энергией (без её передачи и распределения)	по ОКПО	31	12	2015
Организационно-правовая форма/форма собственности	Публичное акционерное общество	ИНН	102504		
Единица измерения: тыс. руб.		по ОКВЭД	6315222985		
Местонахождение (адрес)	443079 РОССИЯ Самарская обл Самара г Георгия Митирева проезд 9	по ОКПО/ОКФС	51.56.4		
		по ОКЕИ	47	34	
			384		

Пояснения ¹	Наименование показателя ²	Код	На 31 декабря 20 15 г. ³	На 31 декабря 2014 г. ⁴	На 31 декабря 2013 г. ⁵
	АКТИВ				
1.1; 1.3;10.2.3.	I. ВНЕОБОРОТНЫЕ АКТИВЫ				
	Нематериальные активы	1110	39	46	53
	Результаты исследований и разработок	1120	-	-	-
	Нематериальные поисковые активы	1130	-	-	-
	Материальные поисковые активы	1140	-	-	-
2.1;2.3;10.2.4.	Основные средства	1150	462 556	494 547	220 686
10.2.5.	Доходные вложения в материальные ценности	1160	498	-	-
3.1;10.2.7.1.	Финансовые вложения	1170	204 304	213 677	170 395
	Отложенные налоговые активы	1180	30 862	24 759	18 105
1.5; 2.2; 10.2.6.	Прочие внеоборотные активы	1190	209 973	161 360	316 258
	Итого по разделу I	1100	908 221	894 389	725 497
	II. ОБОРОТНЫЕ АКТИВЫ				
4.1;10.2.8.	Заласы	1210	94 690	49 145	40 076
	Налог на добавленную стоимость по приобретенным ценностям	1220	438 721	481 621	671 893
5.1; 5.2;10.2.9.	Дебиторская задолженность	1230	4 705 877	4 888 309	5 325 474
	в том числе долгосрочная	1231	1 873	2 526	3 235
	в том числе краткосрочная	1232	4 704 004	4 885 783	5 322 239
3.1;10.2.7.2.	Финансовые вложения (за исключением денежных эквивалентов)	1240	501 361	555 495	631 609
	Денежные средства и денежные эквиваленты	1250	329 345	924 583	723 889
	Прочие оборотные активы	1260	-	-	-
	Итого по разделу II	1200	6 069 994	6 899 153	7 392 941
	БАЛАНС	1600	6 978 215	7 793 542	8 118 438

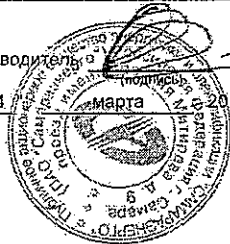
Пояснения ¹	Наименование показателя ²	Код	На 31 декабря 2015 г. ³	На 31 декабря 2014 г. ⁴	На 31 декабря 2013 г. ⁵
	ПАССИВ				
	III. КАПИТАЛ И РЕЗЕРВЫ⁶				
10.2.10.1.	Уставный капитал (складочный капитал, уставный фонд, вклады товарищей)	1310	889 952	889 952	889 952
	Собственные акции, выкупленные у акционеров ⁷	1320	-	-	-
10.2.10.2.	Переоценка внеоборотных активов	1340	1 638	1 709	2 084
10.2.10.3.	Добавочный капитал (без переоценки)	1350	443 257	443 257	443 257
10.2.10.4.	Резервный капитал	1360	204 437	204 437	204 437
10.2.10.5.	Нераспределенная прибыль (непокрытый убыток)	1370	258 215	173 718	430 955
	Итого по разделу III	1300	1 797 499	1 713 073	1 970 685
	IV. ДОЛГОСРОЧНЫЕ ОБЯЗАТЕЛЬСТВА				
	Заемные средства	1410	-	-	-
	Отложенные налоговые обязательства	1420	142	164	150
	Оценочные обязательства	1430	-	-	-
	Прочие обязательства	1450	-	-	-
	Итого по разделу IV	1400	142	164	150
	V. КРАТКОСРОЧНЫЕ ОБЯЗАТЕЛЬСТВА				
10.2.11.	Заемные средства	1510	1 877 839	2 994 178	2 804 333
53; 54; 10.2.12.	Кредиторская задолженность	1520	3 275 592	3 060 063	3 328 018
	Доходы будущих периодов	1530	-	-	-
7; 10.2.13.	Оценочные обязательства	1540	27 143	26 064	15 252
	Прочие обязательства	1550	-	-	-
	Итого по разделу V	1500	5 180 574	6 080 305	6 147 603
	БАЛАНС	1700	6 978 215	7 793 542	8 118 438

Руководитель  Дербенев О.А.
(расшифровка подписи)

Главный бухгалтер  Есина Л. В.
(подпись)

Есина Л. В.
(расшифровка подписи)

" 24 марта 2016 г.



Приложение № 1 к
Приказу Минфина РФ
от 02.07.2010 № 66н
(в ред. Приказа
Минфина РФ от
05.10.2011 №124н)

Отчет о финансовых результатах
за 2015 г.

Организация ПАО "Самараэнерго"	Дата (число, месяц, год)	Форма по ОКУД	Коды	
Идентификационный номер налогоплательщика	по ОКПО	по ОКПО	0710002	
Вид экономической деятельности	ИНН	ИНН	31	12 2015
Организационно-правовая форма/форма собственности	по ОКВЭД	по ОКВЭД	102504	
Публичное акционерное общество	по ОКПОФ/ОКФС	по ОКПОФ/ОКФС	6315222985	
Единица измерения: тыс. руб.	по ОКЕИ	по ОКЕИ	51.56.4	
			47	34
			384	


Местонахождение (адрес): 443079, Россия Самарская обл., т.Самара, проезд имени Георгия Митирева, 9

Пояснения ¹	Наименование показателя ²	Код	За	
			20 15 г. ³	2014 г. ⁴
10.3.1.	Выручка всего в том числе:	2110	34 554 248	38 126 750
	от продажи электроэнергии и мощности	2111	34 550 363	38 122 005
	от продажи прочих товаров, работ, услуг	2112	3 885	4 745
6;10.3.1.	Себестоимость продаж всего в том числе:	2120	(32 292 869)	(36 140 404)
	транспортировка электроэнергии	2121	(11 579 004)	(13 109 049)
	электроэнергия и мощность	2122	(20 710 872)	(23 027 826)
	прочие товары, работы, услуги	2123	(2 993)	(3 529)
	Валовая прибыль (убыток)	2100	2 261 379	1 986 346
10.3.1.	Коммерческие расходы	2210	(1 186 571)	(1 149 637)
	Управленческие расходы	2220	-	-
	Прибыль (убыток) от продаж	2200	1 074 808	836 709
	Доходы от участия в других организациях	2310	570	596
	Проценты к получению	2320	7 319	17 788
	Проценты к уплате	2330	(291 241)	(256 620)
10.3.2.	Прочие доходы	2340	884 343	1 166 666
10.3.2.	Прочие расходы	2350	(1 467 570)	(1 599 435)
	Прибыль (убыток) до налогообложения	2300	208 229	165 704
	Текущий налог на прибыль	2410	(142 226)	(104 467)
10.3.3.	в т.ч. постоянные налоговые обязательства (активы)	2421	94 478	64 587
10.3.3.	Изменение отложенных налоговых обязательств	2430	21	(16)
10.3.3.	Изменение отложенных налоговых активов	2450	6 081	6 755
	Прочее	2460	7 746	(6 403)
	Чистая прибыль (убыток)	2400	79 851	61 573

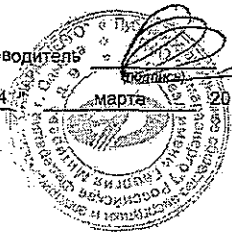
05

Пояснения ¹	Наименование показателя ²	Код	За _____ 20 15 г. ³	За _____ 2014 г. ⁴
	СПРАВОЧНО			
	Результат от переоценки внеоборотных активов, не включаемый в чистую прибыль (убыток) периода	2510	-	-
	Результат от прочих операций, не включаемый в чистую прибыль (убыток) совокупный финансовый результат периода ⁶	2520 2500	- 79 851	- 61 573
10.3.4.	Базовая прибыль (убыток) на акцию	2900	0,0225	0,0173
10.3.4.	Разводненная прибыль (убыток) на акцию	2910	0,0225	0,0173

Руководитель  Дербенева О.А.
(расшифровка подписи)

Главный бухгалтер  Есина Л. В.
(расшифровка подписи)

" 24 марта 20 16 г.



Приложение № 2
к Приказу Минфина РФ
от 02.07.2010 № 66н
(в ред. Приказа Минфина РФ
от 05.10.2011 №124н)

Отчет об измененных капиталах
за 2015 год

Коды	0710003
Форма по ОКУД	31/12/2015
Дата (число, месяц, год)	102504
по ОКПО	6315222985
ИНН	
по ОКВЭД	51.56.4
по ОКОИФ/ОКФС	47/34
по ОКЕИ	384

Организация
Идентификационный номер налогоплательщика
Вид экономической деятельности

ПАО "Самараэнерго"

оптовая торговля электрической энергией (без ей передачи и
распределения)

Организационно-правовая форма/форма собственности: Публичное акционерное общество
Единица измерения: тыс. руб.

1. Движение капитала

Наименование показателя	Код	Уставный капитал	Собственные акции, выкупленные у акционеров	Добавочный капитал	Резервный капитал	Нераспределенная прибыль (непокрытый убыток)	Итого
Величина капитала на 31 декабря 2013 г. ¹	3100	889 952	-	445 341	204 437	430 955	1 970 685
За 2014 г. ²							
Увеличение капитала - всего:	3210	-	-	-	-	67 199	67 199
в том числе:							
чистая прибыль	3211	x	x	x	x	61 573	61 573
переоценка имущества	3212	x	x	-	x	-	-
доходы, относящиеся непосредственно на увеличение капитала	3213	x	x	-	x	5 626	5 626
дополнительный выпуск акций	3214	-	-	-	x	x	x
увеличение номинальной стоимости акций	3215	-	-	-	x	-	x
реорганизация юридического лица	3216	-	-	-	-	-	-

Наименование показателя	Код	Уставный капитал	Собственные акции, выкупленные у акционеров	Добавочный капитал	Резервный капитал	Нераспределенная прибыль (непокрытый убыток)	Итого
Уменьшение капитала - всего:	3220	(-)	-	(375)	(-)	(324 436)	(324 811)
в том числе:							
убыток	3221	x	x	x	x	(-)	-
переоценка имущества	3222	x	x	(-)	x	(-)	(-)
расходы, относящиеся непосредственно на уменьшение капитала	3223	x	x	(375)	x	(324 436)	(324 811)
уменьшение номинальной стоимости акций	3224	(-)	-	-	x	(-)	(-)
уменьшение количества акций	3225	(-)	-	-	x	(-)	(-)
реорганизация юридического лица	3226	-	-	-	(-)	(-)	(-)
дивиденды	3227	x	x	x	x	(-)	(-)
Изменение добавочного капитала	3230	x	x	-	(-)	(-)	x
Изменение резервного капитала	3240	x	x	x	(-)	(-)	x
Величина капитала на 31 декабря 2014 г. ²	3200	889 952	-	444 966	204 437	173 718	1 713 073
За 2015 г. ³							
Увеличение капитала - всего:	3310	-	-	-	-	84 497	84 497
в том числе:							
чистая прибыль	3311	x	x	x	x	79 851	79 851
переоценка имущества	3312	x	x	-	x	-	-
доходы, относящиеся непосредственно на увеличение капитала	3313	x	x	-	x	4 646	4 646
дополнительный выпуск акций	3314	-	-	-	x	x	x
увеличение номинальной стоимости акций	3315	-	-	-	x	-	-
реорганизация юридического лица	3316	-	-	-	-	-	-
Уменьшение капитала - всего:	3320	(-)	-	(71)	(-)	-	(71)
в том числе:							
убыток	3321	x	x	x	x	(-)	(-)
переоценка имущества	3322	x	x	-	x	(-)	-
расходы, относящиеся непосредственно на уменьшение капитала	3323	x	x	(71)	x	-	(71)
уменьшение номинальной стоимости акций	3324	(-)	-	-	x	-	(-)
уменьшение количества акций	3325	(-)	-	-	x	-	(-)
реорганизация юридического лица	3326	-	-	-	-	-	(-)
дивиденды	3327	x	x	x	x	(-)	(-)
Изменение добавочного капитала	3330	x	x	x	-	(-)	x
Изменение резервного капитала	3340	x	x	x	-	(-)	x
Величина капитала на 31 декабря 2015 г. ³	3300	889 952	-	444 895	204 437	258 215	1 797 499

2. Корректировки в связи с изменением учетной политики и исправлением ошибок

Наименование показателя	Код	На 31 декабря 2013 года ¹	Изменения капитала за 2014 год ²		На 31 декабря 2014 года ²
			за счет чистой прибыли (убытка)	за счет иных факторов	
Капитал - всего					
до корректировок	3400	1 970 685	61 573	(319 185)	1 713 073
корректировка в связи с:					
изменением учетной политики	3410	-	-	-	-
исправлением ошибок	3420	-	-	-	-
после корректировок	3500	1 970 685	61 573	(319 185)	1 713 073
в том числе:					
нераспределенная прибыль (непокрытый убыток):					
до корректировок	3401	430 955	61 573	(318 810)	173 718
корректировка в связи с:					
изменением учетной политики	3411	-	-	-	-
исправлением ошибок	3421	-	-	-	-
после корректировок	3501	430 955	61 573	(318 810)	173 718
другие статьи капитала, по которым осуществлены корректировки: (по статьям)					
до корректировок	3402	-	-	-	-
корректировка в связи с:					
изменением учетной политики	3412	-	-	-	-
исправлением ошибок	3422	-	-	-	-
после корректировок	3502	-	-	-	-

Форма 0710023 с. 4

3. Чистые активы

Наименование показателя	Код	На 31 декабря 2015 года ³	На 31 декабря 2014 года ²	На 31 декабря 2013 года ¹
Чистые активы	3600	1 797 499	1 713 073	1 970 685


Руководитель

Главный бухгалтер

№ 24. " _____ марта _____ 2016 г.

Примечания

1. Указывается год, предшествующий предыдущему.
2. Указывается предыдущий год.
3. Указывается отчетный год.



Дербенев О.А.
(расшифровка подписи)

Есина Л.В.
(расшифровка подписи)

Отчет о движении денежных средств
за 2015 год

Организация ПАО "Самараэнерго"
Идентификационный номер налогоплательщика
Вид экономической деятельности: Оптовая торговля электрической энергией (без ее передачи и распределения)
Организационно-правовая форма/форма собственности: Публичное акционерное общество

	Коды
Форма по ОКУД	710004
Дата(год,месяц,число)	2015/12/31
по ОКПО	102504
ИНН	6315222985
по ОКВЭД	51.56.4
по ОКОПФ/ОКОФС	47/34
по ОКЕИ	384

Единица измерения: тыс. руб.

Наименование показателя	Код	За 2015 г. ¹	За 2014 г. ¹
Денежные потоки от текущих операций			
Поступления - всего	4110	34 330 821	37 949 099
в том числе:			
от продажи продукции, товаров, работ и услуг	4111	33 939 701	37 679 859
арендных платежей, лицензионных платежей, роялти, комиссионных и иных аналогичных платежей	4112	220	263
от перепродажи финансовых вложений	4113	-	-
прочие поступления	4119	390 900	268 977
Платежи - всего	4120	(33 683 134)	(37 721 820)
в том числе:			
поставщикам(подрядчикам) за сырье, материалы, работы, услуги	4121	(32 521 041)	(36 562 822)
в связи с оплатой труда работников	4122	(498 728)	(467 152)
процентов по долговым обязательствам	4123	(293 618)	(244 312)
налога на прибыль организаций	4124	(79 869)	(151 916)
прочие платежи	4129	(289 878)	(295 618)
Сальдо денежных потоков от текущих операций	4100	647 687	227 279

Форма 0710004 с. 2

Наименование показателя	Код	За 2015 г. ¹	За 2014 г. ¹
Денежные потоки от инвестиционных операций			
Поступления - всего	4210	1 070	666
в том числе:			
от продажи внеоборотных активов (кроме финансовых вложений)	4211	1 070	666
от продажи акций других организаций (долей участия)	4212	-	-
от возврата предоставленных займов, от продажи долговых ценных бумаг (прав требования денежных средств к другим лицам)	4213	-	-
дивидендов, процентов по долговым финансовым вложениям и аналогичных поступлений от долевого участия в других организациях	4214	-	-
прочие поступления	4219	-	-
Платежи - всего	4220	(145 626)	(223 371)
в том числе:			
в связи с приобретением, созданием, модернизацией, реконструкцией и подготовкой к использованию внеоборотных активов	4221	(145 626)	(223 371)
в связи с приобретением акций других организаций (долей участия)	4222	(-)	(-)
в связи с приобретением долговых ценных бумаг (прав требования денежных средств к другим лицам), предоставление займов другим лицам	4223	(-)	(-)
процентов по долговым обязательствам, включаемым в стоимость инвестиционного актива	4224	(-)	(-)
прочие платежи	4229	(-)	(-)
Сальдо денежных потоков от инвестиционных операций	4200	(144 556)	(222 705)
Денежные потоки от финансовых операций			
Поступления - всего	4310	34 237 836	39 352 832
в том числе:			
получение кредитов и займов	4311	34 222 273	39 334 290

денежных изъятий собственников (участников)	4312	-	-
от выпуска акций, увеличения долей участия	4313	-	-
от выпуска облигаций, векселей и других долговых ценных бумаг и др.	4314	-	-
прочие поступления	4319	15 563	18 542

Форма 0710004 с. 3

Наименование показателя	Код	За 2015 г. ¹	За 2014 г. ¹
Платежи - всего	4320	(35 336 236)	(39 156 754)
в том числе:			
собственникам (участникам) в связи с выкупом у них акций (долей участия) организации или их выходом из состава участников	4321	(-)	(-)
на уплату дивидендов и иных платежей по распределению прибыли в пользу собственников (участников)	4322	(-)	(-)
в связи с погашением (выкупом) векселей и других долговых ценных бумаг, возврат кредитов и займов	4323	(35 336 236)	(39 156 754)
Прочие платежи	4329	(-)	(-)
Сальдо денежных потоков от финансовых операций	4300	(1 098 400)	196 078
Сальдо денежных потоков за отчетный период	4400	-595 269	280 652
Остаток денежных средств и денежных эквивалентов на начало отчетного периода	4450	924 575	723 878
Остаток денежных средств и денежных эквивалентов на конец отчетного периода	4500	329 338	924 575
Величина влияния изменений курса иностранной валюты по отношению к рублю	4490	32	45

Руководитель

Дербенев О.А.

(расшифровка подписи)

Главный бухгалтер

Есенин Л.В.

(расшифровка подписи)

" 24 " марта 2016 г.

Примечания

1. Указывается отчетный период.
2. Указывается период предыдущего года, аналогичный отчетному периоду.

Приложение №3 к Плану
Материальных активов
Российской Федерации от
02.07.2010 № 66п
(в ред. Приказа Минфина РФ от
05.10.2011 №124к)

ПАО "Самараэнерго"

Изменения к бухгалтерскому балансу и отчету о финансовых результатах за 2015 год (тыс. руб.)

1. Нематериальные активы и расходы на научно-исследовательские,
опытно-конструкторские и технологические работы (НИОКР)
1.1. Наличие и движение нематериальных активов

0710005 с. 1

Наименование показателя	Код	Период	На начало года		поступило	выбыло		Изменения за период		на конец периода	
			первоначальная стоимость ³	накопленная амортизация и убытки от обесценения		первоначальная стоимость ³	накопленная амортизация и убытки от обесценения	убыток от обесценения	первоначальная стоимость ³	накопленная амортизация и убытки от обесценения	
Нематериальные активы - всего	5100	за 2015 г. ¹	156	(100)	-	(-)	(7)	-	-	156	(117)
в том числе:	5110	за 2014 г. ²	156	(103)	-	(-)	(7)	-	-	156	(110)
табличный знак	5101	за 2015 г. ¹	156	(100)	-	(-)	(7)	-	-	156	(117)
и т.д.	5111	за 2014 г. ²	156	(103)	-	(-)	(7)	-	-	156	(110)
			-	(-)	-	(-)	(-)	-	-	-	(-)

1.2. Первоначальная стоимость нематериальных активов, созданных самой организацией

Наименование показателя	Код	на 31 декабря	
		2014 г. ²	2015 г. ¹
Всего	5120	-	-
в том числе:			
(без дебиторских активов)			
и т.д.			

1.3. Контерральные акты и с полностью погашенной стоимостью

Наименование показателя	Код	на 31 декабря	
		2015 г. ¹	2014 г. ²
Всего	5130	98	98
в том числе:			
погашенный злук	5131	98	98
(вид деятельности)			
и т.д.			

1.4. Излишне и доплате результаты ИНОУР

Наименование показателя	Код	Период	На начало года		Изменения за период			На конец периода		
			первоначальная стоимость	часть стоимости, списанной на расходы	поступило	забыло		часть стоимости, списанная на расходы за период	первоначальная стоимость	часть стоимости, списанной на расходы
						первоначальная стоимость	часть стоимости, списанной на расходы			
ИНОУР - всего	5140	за 2015 г. ¹	-	(-)	-	(-)	(-)	(-)	(-)	
в том числе:	5150	за 2014 г. ²	-	(-)	-	(-)	(-)	(-)	(-)	
(объект - группа объектов)		за 2015 г. ¹	-	(-)	-	(-)	(-)	(-)	(-)	
и т.д.		за 2014 г. ²	-	(-)	-	(-)	(-)	(-)	(-)	

14

1.5. Незаконченные и георформленные НИОКР и лицензионные операции по приобретению нематериальных активов

Наименование показателя	Код	Период	На начало года	Изменения за период		На конец периода
				Затраты за период	Уменьшение за период	
				столько затрат как по равным показателям результата	прирост к учету в качестве нематериальных активов или НИОКР	
Затраты по незаконченным исследованиям и разработкам - всего	5160	за 2015 г. ¹	-	(-)	(-)	-
	5170	за 2014 г. ²	-	(-)	(-)	-
в том числе: (объект, группа объектов) и т.д.		за 2015 г. ¹	-	(-)	(-)	-
		за 2014 г. ²	-	(-)	(-)	-
Лицензионные операции по приобретению нематериальных активов - всего	5180	за 2015 г. ¹	-	(-)	(-)	-
	5190	за 2014 г. ²	-	(-)	(-)	-
в том числе: регистрация патентов/заявка на изобретение/обязательный патент и т.д.	5181	за 2015 г. ¹	-	(-)	(-)	-
	5191	за 2014 г. ²	-	(-)	(-)	-

2. Основные средства

2.1. Наличие и движение основных средств

Наименование показателя	Код	Период	На начало года		поступило	Изменения за период		На конец периода		
			первоначальная стоимость ^а	накопленная амортизация ^б		выбыло объектов первоначальная стоимость ^в	накопленная амортизация ^г	первоначальная стоимость ^д	накопленная амортизация ^е	
Основные средства (без учета доходных вложений в материальные ценности) - всего	5200	за 2015 г. ¹	734949	(240 402)	29218	13351	(60 714)	-	730320	(287 765)
в том числе:	5210	за 2014 г. ²	425512	(204 826)	320891	10420	(45 996)	-	734949	(240 402)
в том числе:	5201	за 2015 г. ¹	167436	(14 101)	7267	-	(6 382)	-	174703	(20 483)
в том числе:	5211	за 2014 г. ²	142679	(8 418)	24757	-	(5 683)	-	167436	(14 101)
в том числе:	5202	за 2015 г. ¹	425224	(130 616)	17719	7640	(39 431)	-	433308	(162 467)
в том числе:	5212	за 2014 г. ²	147465	(111 388)	284723	5030	(24 718)	-	423724	(130 616)
в том числе:	5203	за 2015 г. ¹	109733	(75 002)	2839	4823	(13 360)	-	107749	(83 539)
в том числе:	5213	за 2014 г. ²	105047	(65 879)	9299	4613	(13 746)	-	109733	(75 002)
в том числе:	5204	за 2015 г. ¹	6425	(-)	305	(-)	(-)	(-)	6730	(-)
в том числе:	5214	за 2014 г. ²	4686	(-)	1739	(-)	(-)	(-)	6425	(-)
в том числе:	5205	за 2015 г. ¹	25631	(20 623)	1088	886	(1 541)	(-)	25830	(21 276)
в том числе:	5215	за 2014 г. ²	25633	(19 141)	373	377	(1 839)	(-)	25631	(20 623)
Учтено в составе доходных вложений в материальные ценности - всего	5230	за 2015 г. ¹	-	(-)	515	-	(17)	(-)	515	(17)
в том числе:	5230	за 2014 г. ²	-	(-)	-	-	(-)	(-)	-	(-)
в том числе:		за 2015 г. ¹	-	(-)	515	-	(17)	(-)	515	(17)
в том числе:		за 2014 г. ²	-	(-)	-	-	(-)	(-)	-	(-)
Итого:										

2.2. Изменения в капитальные вложения

Наименование показателя	Код	Период	На начало года	Изменения за период			На конец периода
				затраты за период	справ	принято к учету в качестве основных средств или увеличена стоимость	
Изменения в стоимости и количестве объектов по операциям по приобретению, модернизации и т.п. основных средств - всего	5240	за 2015 г. ¹	647	33302	(-)	(29 733)	6216
	5250	за 2014 г. ²	57019	264519	(-)	(320 891)	647
	5241	за 2015 г. ¹	-	24781	(-)	(24 690)	91
	5251	за 2014 г. ²	56504	222335	(-)	(278 839)	-
	5242	за 2015 г. ¹	647	10521	(-)	(5 043)	6125
5252	за 2014 г. ²	515	42184	(-)	(42 052)	647	

2.3. Изменение стоимости основных средств в результате достройки, дооборудования, реконструкции и частичной ликвидации

Наименование показателя	Код	Изменение стоимости основных средств в результате достройки, дооборудования, реконструкции и частичной ликвидации	
		за 2015 г. ¹	за 2014 г. ²
Увеличение стоимости объектов основных средств в результате достройки, дооборудования, реконструкции - всего	5260	21800	2992
	5261	6708	-
Уменьшение стоимости объектов основных средств в результате частичной ликвидации - всего	5270	(-)	(-)
(баланс основных средств)		(-)	(-)

2.4. Иные использованные основные средства

Наименование показателя	Код	на 31 декабря 2015 г.	на 31 декабря 2014 г.	на 31 декабря 2013 г.
Переданные в аренду основные средства, числящиеся на балансе	5280	498	3112	3142
Переданные в аренду основные средства, числящиеся за балансом	5281	-	-	-
Полученные в аренду основные средства, числящиеся на балансе	5282	-	-	-
Полученные в аренду основные средства, числящиеся за балансом	5283	33101	34518	82196
Объекты недвижимости, принятые в эксплуатацию и фактически используемые, находящиеся в процессе государственной регистрации	5284	-	-	24198
Оценочные сметы, используемые на капитальные	5285	-	-	-
Иные использованные основные средства (заполн итр.)	5286	-	-	-

3. Финансовые вложения

3.1. Наличие и движение финансовых вложений

Наименование показателя	Код	Период	На начало года		поступило	Изменения за период		на конец периода	на конец периода	на конец периода
			первоначальная стоимость	накопленных корректировок		выбыло (погашено)	накопленных корректировок			
Долгосрочные - всего	5301	за 2015 г. ¹	637 240	(423 563)	60 577	-	-	637 240	(423 563)	-
	5311	за 2014 г. ²	637 278	(466 883)	48 604	-	-	637 240	(423 563)	-
	5302	за 2015 г. ¹	637 240	(423 563)	60 577	-	-	637 240	(423 563)	-
	5312	за 2014 г. ²	637 278	(466 883)	48 604	-	-	637 240	(423 563)	-
в том числе:	5303	за 2015 г. ¹	-	-	-	-	-	-	-	-
	5313	за 2014 г. ²	-	-	-	-	-	-	-	-
Итого										
Краткосрочные - всего	5305	за 2015 г. ¹	555 495	-	551 003	(554 354)	(50 783)	501 361	-	-
	5315	за 2014 г. ²	631 609	-	639 542	(612 320)	(123 330)	555 495	-	-
	5306	за 2015 г. ¹	501 391	-	551 003	(500 250)	(50 783)	501 361	-	-
	5316	за 2014 г. ²	575 510	-	600 262	(551 051)	(123 330)	501 391	-	-
в том числе:	5307	за 2015 г. ¹	54 104	-	-	(54 104)	-	54 104	-	-
	5317	за 2014 г. ²	56 099	-	59 280	(61 275)	-	-	-	-
всего	5308	за 2015 г. ¹	-	-	-	-	-	-	-	-
	5318	за 2014 г. ²	-	-	-	-	-	-	-	-
Итого										
Финансовых вложений - всего	5300	за 2015 г. ¹	1 192 735	(423 563)	611 580	(624 304)	(50 783)	1 138 601	(432 926)	-
	5310	за 2014 г. ²	1 248 887	(466 883)	708 146	(617 648)	(123 330)	1 192 735	(423 563)	-

3.2. Иное использование финансовых вложений

Наименование показателя	Код	на 31 декабря 2015 г. ¹	на 31 декабря 2014 г. ²	на 31 декабря 2013 г. ³
Финансовые вложения, находящиеся в залоге, - всего	5320	-	-	-
в том числе:				
(Фонды, акции)		-	-	-
и т.д.		-	-	-
Финансовые вложения, переданные третьим лицам (кроме продаж), - всего	5325	-	-	-
в том числе:				
(Фонды, акции)		-	-	-
и т.д.		-	-	-
Иное использование финансовых вложений	5329	-	-	-

4. Запасы

4.1. Наличие и движение запасов

Наименование показателя	Код	Период	На начало года		всплившая резерва под снижение стоимости	поступлений и затраты	Изменения за период		оборотная часть между группами (визиты)	Итого к концу периода
			себестоимость	забыто			убыток от снижения стоимости	резерв под снижение стоимости		
Запасы - всего			40 162	(17)	20 863 822	17	(9)	-	94 699	
в том числе:			40 093	(17)	23 099 805	17	(17)	-	49 162	
Сырье и материалы	5401	за 2015 г. ¹	9 684	(-)	13 841	-	(-)	-	8 472	
Строительные материалы	5402	за 2015 г. ¹	8 868	(-)	10 894	-	(-)	-	9 684	
Тара и тарные материалы	5403	за 2015 г. ¹	27	(-)	2	(24)	(-)	-	5	
Иные материалы	5404	за 2015 г. ¹	4	(-)	23	(-)	(-)	-	27	
Итого к концу периода			45	(-)	2	(4)	(-)	-	43	
Итого к началу периода			53	(-)	-	(6)	(-)	-	45	
Итого к концу периода			2 131	(-)	11 729	-	(-)	-	1 739	
Итого к началу периода			2 197	(-)	9 267	(9 353)	(-)	-	2 131	
Итого к концу периода			379	(-)	15 739	(15 541)	(-)	-	577	
Итого к началу периода			566	(-)	16 000	(16 187)	(-)	-	379	

Видовые части	за 2015 г. ¹		за 2014 г. ²		11 136	(17)	3 418	(1 948)	17	(8)	12 686 √	(9)
	за 2015 г. ¹	за 2014 г. ²	за 2015 г. ¹	за 2014 г. ²								
Медицинские услуги	5406	10 294	108	46	108	(-)	46	(11)	-	(-)	137	(-)
Экспертные услуги	5407	125	237	323	237	(-)	323	(210)	-	(-)	108	(-)
Службы по оказанию медицинской помощи населению	5408	220	504	64	220	(-)	64	(47)	-	(-)	237	(-)
Службы по оказанию медицинской помощи населению	5409	506	87	169	506	(-)	169	(171)	-	(-)	396	(-)
Службы по оказанию медицинской помощи населению	5410	104	171	294	104	(-)	294	(237)	-	(-)	144	(-)
Службы по оказанию медицинской помощи населению	5411	23	23	256	23	(-)	256	(70)	-	(-)	87	(-)
Службы по оказанию медицинской помощи населению	5412	12 851	12 851	-	12 851	(-)	-	(-)	-	(-)	23	(-)
Службы по оказанию медицинской помощи населению	5413	2 008	2 008	1 639	2 008	(-)	1 639	(1 505)	-	(-)	12 851	(-)
Службы по оказанию медицинской помощи населению	5414	9 905	9 905	1 016	9 905	(-)	1 016	(1 937)	-	(-)	2 142	(-)
Службы по оказанию медицинской помощи населению	5415	1 914	1 914	26 342	1 914	(-)	26 342	(18 381)	-	(-)	2 008	(-)
Службы по оказанию медицинской помощи населению	5416	37	37	23 031 899	37	(-)	23 031 899	(23 031 899)	-	(-)	53 162 √	(-)
Службы по оказанию медицинской помощи населению	5417	9	9	52	9	(-)	52	(24)	-	(-)	9 905	(-)
Службы по оказанию медицинской помощи населению	5418	-	-	-	-	(-)	-	(-)	-	(-)	-	(-)
Итого												

4.2. Запасы в залоге

Наименование показателя	Код	на 31 декабря 2015 г. ⁴	на 31 декабря 2014 г. ²	на 31 декабря 2013 г. ³
Запасы, не оплаченные на отчетную дату, - всего	5440	-	-	1 300 173
в том числе:				
сырья и материалы	5441	-	-	1249
топливо	5442	-	-	2
подушки безопасности	5443	-	-	1 298 922
покрытия и шины	5444	-	-	-
и т.д.				
Запасы, накопившиеся в залоге по договору, - всего	5445	-	-	-
в том числе:				
(бухгалт. вид)				
и т.д.				

5. Дебиторская и кредиторская задолженность

5.1. Излишки и движение дебиторской задолженности

Наименование показателя	Код	Период	На начало года		Излишки за период				На конец периода		
			учетная по условиям договора	величина резерва по сомнительным долгам	в результате хозяйственных операций (бухгалтерская операция)	притоки, оттоки и прочие поступления*	погашение	оплате на финансовый результат*	спадение за счет резерва	перенос по договору задолженности	учетная по условиям договора
Долгосрочная дебиторская задолженность - всего том числе:	5501	за 2015 г. ¹	2 556	(-)	(653)	(-)	(-)	(-)	1 873	(-)	(-)
	5521	за 2014 г. ²	3 235	(-)	(709)	(-)	(-)	(-)	2 526	(-)	(-)
	5502	за 2015 г. ¹	2 136	(-)	(533)	(-)	(-)	(-)	1 603	(-)	(-)
(вид) расчеты с разными дебиторами и кредиторами (счета 76)	5522	за 2014 г. ²	2 723	(-)	(587)	(-)	(-)	(-)	2 136	(-)	(-)
	5503	за 2015 г. ¹	398	(-)	(120)	(-)	(-)	(-)	270	(-)	(-)
	5523	за 2014 г. ²	512	(-)	(122)	(-)	(-)	(-)	390	(-)	(-)
Краткосрочная дебиторская задолженность - всего том числе:	5510	за 2015 г. ¹	5 143 604	(257 821)	(19 079 458)	(9 094)	(260 899)	(-)	5 214 090	(510 086)	(-)
	5530	за 2014 г. ²	5 322 569	(330)	(19 588 446)	(356 171)	(41 740)	(-)	5 143 604	(257 821)	(-)
	5511	за 2015 г. ¹	9 244	(-)	(13 902)	(2 333)	(-)	(-)	4 852	(-)	(-)
(вид) расчеты с поставщиками и подрядчиками (счета 60)	5531	за 2014 г. ²	19 901	(-)	(26 509)	(6)	(-)	(-)	9 244	(-)	(-)
	5512	за 2015 г. ¹	4 987 474	(257 821)	(18 736 971)	(2 189)	(257 331)	(-)	5 054 026	(510 086)	(-)
	5532	за 2014 г. ²	5 039 687	(250)	(19 254 039)	(331 906)	(39 553)	(-)	4 987 474	(257 821)	(-)
(вид) расчеты с бюджетными организациями (счета 62)	5513	за 2015 г. ¹	50 160	(-)	(127 245)	(910)	(-)	(-)	28 522	(-)	(-)
	5533	за 2014 г. ²	49 210	(-)	(134 199)	(21 494)	(-)	(-)	50 160	(-)	(-)
	5514	за 2015 г. ¹	969	(-)	(1 143)	(-)	(-)	(-)	(-)	(-)	(-)
(вид) расчеты с прочими организациями и общественными организациями (счета 69)	5534	за 2014 г. ²	1 409	(-)	(245)	(1 164)	(-)	(-)	909	(-)	(-)
	5515	за 2015 г. ¹	1	(-)	(-)	(1)	(-)	(-)	(-)	(-)	(-)
	5535	за 2014 г. ²	1	(-)	(-)	(-)	(-)	(-)	1	(-)	(-)
(вид) расчеты с подотчетными лицами (счета 71)	5516	за 2015 г. ¹	181	(-)	(5 338)	(-)	(-)	(-)	203	(-)	(-)
	5536	за 2014 г. ²	166	(-)	(6 794)	(-)	(-)	(-)	181	(-)	(-)
	5517	за 2015 г. ¹	1 594	(-)	(2 317)	(-)	(-)	(-)	55	(-)	(-)
(вид) расчеты с прочими организациями (счета 72)	5537	за 2014 г. ²	37	(-)	(25)	(-)	(-)	(-)	1 594	(-)	(-)
	5518	за 2015 г. ¹	94 041	(-)	(192 541)	(3 662)	(3 568)	(-)	126 432	(-)	(-)
	5538	за 2014 г. ²	218 148	(80)	(166 675)	(1 601)	(2 187)	(-)	94 041	(-)	(-)
Итого	5500	за 2015 г. ¹	5 146 130	(257 821)	(19 080 111)	(9 094)	(260 899)	(-)	5 215 963	(510 086)	(-)
	5520	за 2014 г. ²	5 325 804	(330)	(19 589 153)	(356 171)	(41 740)	(-)	5 146 130	(257 821)	(-)

5.2. Прогнозная дебиторская задолженность

Наименование показателя	Код	на 31 декабря 2015 г.		на 31 декабря 2014 г.		на 31 декабря 2013 г.	
		учетная по устоявшим долгам	балансовая стоимость	учетная по устоявшим долгам	балансовая стоимость	учетная по устоявшим долгам	балансовая стоимость
Всего	5540	2 923 864	2 923 864	2 521 246	2 521 246	3 017 146	3 017 146
в том числе:							
(вид) расчеты с покупателями и заказчиками (субп. 62)	5541	2 816 502	2 816 502	2 471 592	2 471 592	2 977 655	2 977 655
(вид) расчеты с поставщиками и подрядчиками (субп. 60)	5542	52 090	52 090	-	-	-	-
(вид) расчеты с разными кредиторами и кредиторами (субп. 76)	5543	55 272	55 272	49 653	49 653	39 491	39 491

5.3. Наличие и движение кредиторской задолженности

Наименование показателя	Код	Период	Остаток на начало года	Изменения за период			Остаток на конец года
				поступление	погашение	выбыло	
(показательная кредиторская задолженность - всего	5551	за 2015 г. ¹	-	-	-	-	-
в том числе:							
(вид) расчеты с поставщиками и подрядчиками (субп. 60)	5571	за 2014 г. ²	-	-	-	-	-
		за 2015 г. ¹	-	-	-	-	-
		за 2014 г. ²	-	-	-	-	-
Кредиторская кредиторская задолженность - всего	5580	за 2015 г. ¹	3 060 063	61 768 916	(61 545 681)	(7 736)	3 278 592
		за 2014 г. ²	3 328 018	69 764 335	(70 031 964)	(326)	3 060 063
(вид) расчеты с поставщиками и подрядчиками (субп. 60)	5561	за 2015 г. ¹	2 527 466	38 668 609	(38 780 499)	(570)	2 415 066
		за 2014 г. ²	2 842 208	49 476 252	(49 691 317)	(7)	2 327 466
(вид) расчеты с покупателями и заказчиками (субп. 62)	5562	за 2015 г. ¹	441 109	21 834 210	(21 686 588)	(2 011)	386 730
		за 2014 г. ²	289 018	25 500 147	(25 347 790)	(266)	441 109
(вид) расчеты с бюджетом ранее раскласифицированные и обремененные обеспечениями (субп. 69)	5563	за 2015 г. ¹	28 473	320 183	(317 618)	(316)	233 002
		за 2014 г. ²	159 418	106 972	(237 916)	(1)	28 473
(вид) расчеты с персоналом по оплатам труда (субп. 70)	5565	за 2015 г. ¹	10 615	111 581	(109 574)	-	12 602
		за 2014 г. ²	30 106	420 439	(432 435)	-	18 110
		за 2014 г. ²	26 647	408 175	(404 716)	-	30 106

(фед) расходы и подотчетными лицами (сметы 21)	5566	за 2015 г. ¹	28	5 159	(5 161)	(-)	-	26
	5586	за 2014 г. ²	12	6 502	(6 486)	(-)	-	28
(фед) расходы и учредителями (сметы 25)	5567	за 2015 г. ¹	4 560	132	(4 695)	(-)	-	-
	5587	за 2014 г. ²	9 875	181	(3 995)	(-)	-	4 560
(фед) расходы и учредителями дальнейшими и кредитными (сметы 26)	5568	за 2015 г. ¹	15 716	193 090	(189 785)	(5 119)	-	13 902
	5588	за 2014 г. ²	89 035	154 545	(228 472)	(62)	-	15 716
	5550	за 2015 г. ¹	3 060 063	61 768 916	(61 545 681)	(7 736)	-	3 275 592
	5570	за 2014 г. ²	3 228 018	69 764 335	(70 031 964)	(326)	-	3 060 063

5.4. Прерочения кредиторская задолженность

Наименование показателя	Код	на 31 декабря	
		2015 г. ⁴	2014 г. ²
Всего	5590	20 635	13 811
(внд) расчеты с поставщиками и подрядчиками (сч.п. 60)	5591	18 509	13 267
(внд) расчеты с разными дебиторами и кредиторами (сч.п. 76)	5592	2 126	2 544
(внд) расчеты с подотчетными лицами (сч.п. 71)	5593	-	-
(внд) расчеты с бюджетом (сч.п. 68)	5594	-	-
и т.д.			12
			15

6. Затраты на производство

Наименование показателя	Код	за 2015 г. ¹		за 2014 г. ²	
		45 660	458 262	38 051	436 442
Материальные затраты	5610				
Расхода на оплату труда	5620	132 255	121 397	44 913	13 619 495
Отчисления на социальные нужды	5630	59 901	59 901	12 071 018	13 619 495
Амортизация	5640	12 071 018	12 767 696	14 260 258	
Прочие затраты	5650				
Итого по элементам	5660	20 712 344	23 029 743		
Фактическая себестоимость приобретенных товаров для перепродажи	5665				
Изменение остатков (прирост (-);	5670				
незавершенного производства, готовой продукции и др. (уменьшение (+))	5680				
Итого расходы по обычным видам деятельности	5600	33 479 440	37 290 041		

7. Оценочные обязательства

Наименование показателя	Код	Остаток на начало года (на 01.01.2015)	Признано	Погашено	Списано как избыточная сумма	Остаток на конец периода (на 31.12.2015)
Оценочные обязательства - всего	5700	26 064	65 392	(64 313)	(-)	27 143
в том числе:						
оценочное обязательство по судебным решениям	5701	11 432	10 653	(11 432)	(-)	10 653
оценочное обязательство на оплату отпусков	5702	14 632	54 739	(52 881)	(-)	16 490
и т.д.		-	-	-	-	-

8. Обеспечения обязательств

Наименование показателя	Код	на 31 декабря 2015 г. ⁴	на 31 декабря 2014 г. ³	на 31 декабря 2013 г. ⁵
Полученные - всего	5800	-	-	-
в том числе:				
и т.д.		-	-	-
Выданные - всего	5810	-	-	-
в том числе:				
и т.д.		-	-	-

9. Государственная помощь

Наименование показателя	Код	за 2015 г.		за 2014 г.	
		На начало года	Получено за год	Возвращено за год	На конец года
Получено бюджетных средств - всего	5900	-	-	-	-
в том числе:					
на текущие расходы	5901	-	-	-	-
на вложения во внеоборотные активы	5905	-	-	-	-
Наименование показателя	Код	На начало года	Получено за год	Возвращено за год	На конец года
Бюджетные кредиты - всего	5910	-	-	-	-
в том числе:	5920	-	-	-	-
(наименование цели)	2015 г.	-	-	-	-
И т.д.	2014 г.	-	-	-	-

Руководитель _____ Главный бухгалтер В.В.В. Есенин Л.В.
(подпись) (расшифровка подписей)



" 24 " марта 2016 г.

Примечания

1. Указывается отчетный год.

2. Указывается предшествующий предшествующий год.

3. В случае переименования в графе "Первоначальная стоимость" приводятся текущая рыночная стоимость или текущая (постоявоительная) стоимость.

4. Указывается отчетная дата отчетного периода.

5. Указывается год, предшествующий предшествующему.

6. Некоммерческая организация графы "Накопленная амортизация" и "Начисленная амортизация" является соответственно "Начисленный плюс" и "Начисленный минус".

7. Начисленная амортизация определяется как:

разница между первоначальной и текущей рыночной стоимостью - по финансовым вложениям, по которым можно определить текущую рыночную стоимость;

минус сумма обращения в течение срока обращения разницы между первоначальной стоимостью и текущей рыночной стоимостью - по долговым ценным бумагам, по которым не определяется

текущая рыночная стоимость;

минус сумма резерва под обесценение финансовых вложений, созданного на предшествующую отчетную дату, - по финансовым вложениям, по которым не определяется текущая

рыночная стоимость.

8. Данные раскрываются за минусом дебиторской задолженности, поступившей и погашенной (зачисленной) в одном отчетном периоде.

9. Данные раскрываются за минусом кредиторской задолженности, поступившей и погашенной (зачисленной) в одном отчетном периоде.

10. Пояснения к бухгалтерской (финансовой) отчетности за 2015 год

ПАО «Самараэнерго»

1. Общие сведения

Публичное акционерное общество энергетики и электрификации «Самараэнерго» (далее – Общество) занимается покупкой (продажей) электроэнергии и мощности на оптовом и розничном рынках.

Общество зарегистрировано 09 апреля 1993 года Постановлением № 1794 Администрации Ленинского района г. Самары. Местонахождение Общества: 443079, Россия, г. Самара, проезд имени Георгия Митирева, д.9.

Общество не имеет зависимых обществ, дочерних обществ и филиалов.

Генеральным директором Общества является Дербенев Олег Александрович (избран решением Совета директоров от 26.03.2013 года (протокол № 15/298 от 27.03.2013г.).

В состав Совета Директоров Общества входят:

№ п/п	ФИО	Занимаемая должность
1	Аветисян Владимир Евгеньевич	Заместитель Председателя Правления АО "РОСНАНО"
2	Козлов Алексей Вениаминович	Генеральный директор ООО «ФПК Энергия»
3	Сойфер Максим Викторович	Председатель Правления АО АКБ "Газбанк"
4	Зуева Ольга Хаимовна	Главный бухгалтер ООО "Энергия развития, аудит"
5	Ример Юрий Минович	Советник Генерального директора ООО «Энергия развития, аудит»
6	Розенцвайг Александр Шойлович	-
7	Руднев Михаил Владимирович	Генеральный директор ООО «РУК ВЛУКОВО»
8	Шашков Сергей Анатольевич	Генеральный директор ООО «Энергия развития, аудит»
9	Бобровский Евгений Иванович	Генеральный директор ООО "ОМКРЦ "Звезда"
10	Бибикова Ольга Геннадьевна	-

В состав Ревизионной комиссии Общества входят:

№ п/п	ФИО	Занимаемая должность
1	Савталова Светлана Владимировна	Заместитель генерального директора по экономике и финансам ООО «Энергия развития, аудит»
2	Машин Алексей Сергеевич	Начальник управления по корпоративно-правовой работе ООО «Энергия развития, аудит»
3	Рузинская Елена Геннадьевна	Начальник отдела анализа операционной деятельности ООО «Энергия развития, аудит»
4	Жирнов Григорий Владиславович	Начальник финансово-экономического управления ООО «Энергия развития, аудит»
5	Кадацкая Татьяна Васильевна	Ведущий специалист отдела внутреннего аудита ООО «Энергия развития, аудит»

Основным видом деятельности Общества является реализация электроэнергии (мощности). В соответствии с п.1 ст.40 Федерального закона от 26.03.2003г. № 35-ФЗ "Об электроэнергетике" Общество осуществляет продажу электрической энергии (мощности) потребителям по свободным (нерегулируемым) ценам (за исключением объема электрической энергии (мощности), поставляемого населению и приравненным к нему по решению Правительства Российской Федерации или уполномоченного им федерального органа исполнительной власти категориям потребителей).

Согласно п.86 Постановления Правительства РФ от 04.05.2012г. № 442 «О функционировании розничных рынков электрической энергии, полном и (или) частичном ограничении режима потребления электрической энергии», предельные уровни нерегулируемых цен на электрическую энергию (мощность) (далее - предельные уровни нерегулируемых цен) за соответствующий расчетный период рассчитываются гарантирующим поставщиком по ценовым категориям.

Исходя из п.88 Постановления Правительства РФ от 04.05.2012г. № 442 «О функционировании розничных рынков электрической энергии, полном и (или) частичном ограничении режима потребления электрической энергии» следует, что предельный уровень нерегулируемых цен гарантирующий поставщик рассчитывает как сумму составляющих в соответствии со следующей структурой нерегулируемой цены:

- средневзвешенная нерегулируемая цена на электрическую энергию (мощность);
- тариф на услуги по передаче электрической энергии с учетом стоимости нормативных технологических потерь электрической энергии в электрических сетях, который утверждается и публикуется органами исполнительной власти субъектов Российской Федерации в области государственного регулирования тарифов;
- сбытовая надбавка гарантирующего поставщика, которая утверждается и публикуется органами исполнительной власти субъектов Российской Федерации в области государственного регулирования тарифов;
- плата за иные услуги, оказание которых является неотъемлемой частью процесса поставки электрической энергии потребителям, которая рассчитывается гарантирующим поставщиком и публикуется на официальном сайте компании.

Средневзвешенные нерегулируемые цены на электрическую энергию (мощность), составляющие наибольшую часть конечной нерегулируемой цены, формируются на оптовом рынке электроэнергии и мощности ежемесячно, под воздействием естественных рыночных

факторов и их значения могут колебаться в течение года.

На 2015 год Министерством энергетики и жилищно-коммунального хозяйства Самарской области (далее - Министерство), являющимся органом исполнительной власти в области регулирования тарифов на территории Самарской области, были установлены следующие составляющие конечных цен на электрическую энергию: единый (котловой) тариф на услуги по передаче электрической энергии по сетям Самарской области (приказы Министерства от 19.12.2014г. № 524; от 25.06.2015г. № 152; от 18.08.2015г. № 206; от 27.11.2015г. № 482); сбытовые надбавки гарантирующих поставщиков (приказы Министерства от 15.12.2014г. № 467; от 25.06.2015г. № 155). Цены (тарифы) на электрическую энергию, поставляемую населению и приравненным к нему категориям потребителей установлены приказом Министерства от 27.11.2014г. № 403.

Гарантирующий поставщик, в свою очередь, ежемесячно определяет и применяет значение платы за иные услуги, оказание которых является неотъемлемой частью процесса поставки электрической энергии потребителям, равное отношению суммы стоимости услуги по оперативно-диспетчерскому управлению в электроэнергетике (ПАО «СО ЕЭС»), стоимости услуги по организации оптовой торговли электрической энергией, мощностью, оказываемой гарантирующему поставщику коммерческим оператором оптового рынка (ПАО «АТС»), и стоимости комплексной услуги по расчету требований и обязательств участников оптового рынка, оказываемой гарантирующему поставщику организацией коммерческой инфраструктуры оптового рынка (ЗАО «ЦФР»), к сумме объемов потребления электрической энергии потребителями (покупателями).

Обыкновенные и привилегированные именные бездокументарные акции ПАО «Самараэнерго», номинальной стоимостью 0,25 руб. и 0,01 руб., допущены к торгам в процессе обращения без прохождения процедуры листинга путем включения в раздел «Перечень вне списочных ценных бумаг» ПАО «Московская Биржа ММВБ-РТС».

Среднесписочная численность Общества за 2015 год – 991 человек, списочная численность по состоянию на 31.12.2015г. – 1056 человек.

2. Учётная политика и основные показатели баланса

Настоящая бухгалтерская (финансовая) отчетность подготовлена на основании учётной политики Общества в целях бухгалтерского и налогового учёта на 2015г., утвержденной Приказами генерального директора № 383 и 384 от 31.12.2014г.

2.1. Основы составления

Бухгалтерская (финансовая) отчетность, составлена в соответствии с российскими правилами составления бухгалтерской отчетности.

Бухгалтерский учёт Общества ведется на основании действующих в Российской Федерации правил бухгалтерского учёта и отчётности, в соответствии с Федеральным законом от 06.12.2011г. № 402-ФЗ «О бухгалтерском учёте», Положением по ведению бухгалтерского учёта и бухгалтерской отчётности в Российской Федерации, утвержденным приказом Минфина РФ от 29.07.1998г. № 34н, Положениями по бухгалтерскому учёту и иными нормативными документами в области бухгалтерского учёта.

2.2. Краткосрочные и долгосрочные активы и обязательства

В отчётности активы и обязательства отражены как краткосрочные, если срок их обращения (погашения) не превышает 12 месяцев со дня последней отчетной даты, либо данные активы руководство Общества предполагает использовать в течение 12 месяцев.

2.3. Нематериальные активы (стр. 1110 Бухгалтерского баланса)

Бухгалтерский учёт нематериальных активов ведётся в соответствии с ПБУ 14/2007 «Учёт нематериальных активов», утверждённых приказом Минфина РФ от 27.12.2007г. № 153н (в редакции Приказа Минфина РФ от 25.10.2010г. № 132н и от 24.12.2010г. № 186н).

Нематериальные активы принимаются к бухгалтерскому учёту по фактическим затратам, образующим их первоначальную стоимость, определённую по состоянию на дату принятия его к бухгалтерскому учёту.

Амортизация по нематериальному активу начисляется с первого числа месяца, следующего за месяцем принятия этого актива к бухгалтерскому учёту и начисляется линейным способом исходя из установленного срока полезного использования.

Срок полезного использования определяется Комиссией на момент принятия актива к бухгалтерскому учёту.

В бухгалтерском балансе нематериальные активы отражаются по остаточной стоимости (первоначальная стоимость за вычетом суммы начисленной амортизации).

Сальдо балансового счёта 04 по состоянию на 31.12.2014г. составило -156 тыс. руб.

На счёте 04 числятся:

- товарный знак, первоначальная стоимость которого составляет - 98 тыс. руб. (свидетельство на товарный знак № 212268, зарегистрировано в Государственном Реестре 13.05.2002г.), дата принятия к учёту - 11.07.2002г.;

- товарный знак, первоначальная стоимость которого составляет - 58 тыс. руб. (свидетельство на товарный знак № 482429, зарегистрировано в Государственном Реестре 14.03.2013г.), дата принятия к учёту - 29.03.2013г.;

В 2015 году нематериальные активы не приобретались, соответственно, на 31.12.2015г. сальдо составило -156 тыс. руб.

Накопленная амортизация товарного знака учитывается на балансовом счёте 05.

На 31.12.2014г. накопленная амортизация составила -110 тыс. руб., в том числе:

- 98 тыс. руб. – амортизация товарного знака, приобретённого в 2002 году, стоимость товарного знака полностью погашена;

- 12 тыс. руб. – амортизация товарного знака, приобретённого в 2013 году.

За 2015г. амортизация по данному товарному знаку составила – 7 тыс. руб.

На 31.12.2015г. накопленная амортизация составила – 117 тыс. руб.

2.4. Основные средства (стр. 1150 Бухгалтерского баланса)

Основные средства учитываются в бухгалтерском учёте в соответствии с ПБУ 6/01 «Учёт основных средств», утверждённого приказом Минфина РФ от 30.03.2001г. № 26н (в редакции Приказов Минфина РФ от 18.05.2002г. N 45н, от 12.12.2005г. N 147н, от 18.09.2006г. N 116н, от 27.11.2006г. N 156н, от 25.10.2010г. N 132н и от 24.12.2010г. N 186н) и Методическими указаниями по бухгалтерскому учёту основных средств, утверждёнными приказом Минфина РФ № 91н от 13.10.2003г. (в ред. Приказов Минфина РФ от 27.11.2006г. N 156н, от 25.10.2010г. N 132н и от 24.12.2010г. N 186н).

В составе основных средств отражены земельные участки, здания, машины, оборудование, транспортные средства и другие соответствующие объекты со сроком службы более 12 месяцев и стоимостью более 40 тыс. руб. за единицу.

Объекты основных средств, стоимостью менее 40 тыс. руб. за единицу отражены в составе материально-производственных запасов.

Объекты основных средств были приняты к учёту по фактическим затратам на их приобретение и сооружение.

Завершённые строительством, принятые в эксплуатацию и фактически используемые объекты недвижимости в отчётном периоде учитывались в составе основных средств.

Амортизация основных средств начислена линейным способом, исходя из установленных сроков их полезного использования. Земельные участки не амортизируются.

По объектам основных средств, принятым к бухгалтерскому учёту до 01.01.2002г., срок полезного использования определяется в соответствии с Постановлением Правительства СССР от 22.10.1990г. № 1072 «О единых нормах амортизационных отчислений на полное восстановление основных фондов народного хозяйства СССР». По объектам основных средств, принятым к бухгалтерскому учёту после 01.01.2002г., срок полезного использования определяется в соответствии с Постановлением Правительства РФ от 01.01.2002 № 1 «О классификации основных средств, включаемых в амортизационные группы», с учетом изменений внесенных Постановлением Правительства РФ от 18.01.2006г. № 697, от 12.09.2008г. № 676, от 24.12.2009г. № 165 и от 10.12.2010г. № 1011.

Основные средства, приобретённые до 01.01.2002г. показаны в отчётности по восстановительной стоимости за минусом накопленной амортизации, а приобретённые основные средства после 01.01.2002г. по первоначальной стоимости за минусом накопленной амортизации.

Сроки полезного использования объектов основных средств по основным группам установлены в соответствии с Постановлением Правительства РФ от 01.01.2002 № 1, применяются как для целей бухгалтерского, так и налогового учёта и представлены в Таблице № 1.

Таблица № 1

Группа ОС	Сроки полезного использования (число лет)	
	до 01.01.2002	после 01.01.2002
Здания	7-30	20-30
Машины и оборудование	5-10	2-10
Транспорт	3-10	3-7
Прочие (хозяйственный инвентарь и техническая литература)	3-20	3-15

В течение 2015 года Общество не проводило переоценку основных средств.

Доходы и расходы Общества от реализации и списания основных средств, отражены в составе прочих доходов и расходов.

Наличие и движение основных средств, представлено в п.2.4. «Пояснений к бухгалтерскому балансу и отчёту о финансовых результатах за 2015 год»

По состоянию на 31.12.2015г отражены арендованные основные средства на сумму 33 101 тыс. руб., в том числе:

- а) нежилые помещения на сумму 31 701 тыс. руб.;
- б) транспортные средства на сумму 1 400 тыс. руб.;

Первоначальная стоимость основных средств изменилась в сторону увеличения за отчетный период на 15 371 тыс. руб., в следствие:

- 1) поступления ОС на сумму 29 218 тыс. руб., в том числе:
 - введены в эксплуатацию новые основные средства на сумму 4 528 тыс. руб.;
 - введены в эксплуатацию объекты незавершенного строительства на сумму 2 890 тыс. руб.;
 - проведена реконструкция объектов основных средств на сумму 21 800 тыс. руб.;
- 2) выбытия ОС на сумму 13 847 тыс. руб., в том числе:
 - реализация ОС на сумму 4 823 тыс. руб.
 - прочее списание ОС на сумму 9 024 тыс. руб.

2.5. Доходные вложения в материальные ценности (стр. 1160 Бухгалтерского баланса)

По строке 1160 "Доходные вложения в материальные ценности" в составе доходных вложений в материальные ценности на счёте 03 учтены ОС, предназначенные исключительно для предоставления обществом за плату во временное владение и пользование. Информация об объектах, учитываемых на счёте 03, по состоянию на 31.12.2014г. и на 31.12.2015г. приведена в Таблице № 2.

Таблица № 2
(тыс. руб.)

Наименование	на 31.12.2014		на 31.12.2015	
	Первоначальная стоимость	Амортизация	Первоначальная стоимость	Амортизация
"Доходные вложения в материальные ценности":				
- Здания, сооружения	-	-	515	17
Итого	-	-	515	17

2.6. Прочие внеоборотные активы (стр. 1190 Бухгалтерского баланса)

2.6.1. Незавершённое строительство

По состоянию на 31.12.2014г. в бухгалтерской (финансовой) отчётности объектов по незавершённому строительству нет.

В течение отчётного года произведено затрат на сумму 24 781 тыс. руб., а именно:

- 1) выполнены работы и введены в эксплуатацию новые объекты, в том числе:
 - СКС на сумму 593 тыс. руб. и ВОЛС на сумму 1 271 тыс. руб. в Красноярском отделении по адресу Самарская обл., с. Красный Яр, ул. Комсомольская, д.13;
 - Система холодоснабжения (СХС) и Система автоматического объёмно-газового пожаротушения серверного помещения Красноярского отделения по адресу Красный Яр, ул. Комсомольская, 13 на сумму 466 тыс. руб.
- 2) выполнены работы и введена в эксплуатацию 2 очередь автоматизированной системы коммерческого учета электроэнергии (АСКУЭ) бытовых потребителей АСКУЭ г.о. Кинель, п. Алексеевка, п. Усть-Кинельский (Участок № 4) на сумму 13 940 тыс. руб.
- 3) выполнены работы по реконструкции:
 - Пожарно-охранных сигнализаций в отделениях ПАО «Самараэнерго» и системы видеонаблюдения на сумму 1 067 тыс. руб.;
 - Системы отопления в административном здании Красноармейского отделения на сумму 141 тыс. руб.;
 - Помещения Красноярского отделения на сумму 2 412 тыс. руб.;
 - Административного здания Отрадненского отделения на сумму 2 236 тыс. руб.;
 - 2 очередь СКС Жигулёвского отделения на сумму 85 тыс. руб.
- 3) выполнены работы по реконструкции и перевооружению зданий отделений ПАО «Самараэнерго» с устранением недостатков требований пожарной безопасности на сумму 2 479 тыс. руб. (в том числе по арендованным зданиям на сумму 560 тыс. руб.).

По состоянию на 31.12.2015г. в бухгалтерской (финансовой) отчётности по незавершённому строительству отражён объект АСКУЭ ст. Клявлино (проектно-изыскательские работы) на сумму 91 тыс. руб.

2.6.2. Приобретение объектов основных средств

По состоянию на 31.12.2014г. в бухгалтерской (финансовой) отчётности по счёту 08.04 отражены затраты в сумме 647 тыс. руб. в том числе:

- производственное здание площадью 107,1 кв. м. по адресу: Самарская область, Красноярский район, с. Красный Яр ул. Совхозная, д. №3, на сумму 515 тыс. руб.
- серверы на сумму 132 тыс. руб.

В течение отчётного года произведено затрат на сумму 10 521 тыс. руб. (в том числе 2 839 тыс. руб. - на приобретение автомашин., 305 тыс. руб. - на приобретение земельного участка, 6 125 тыс. руб.- на приобретение недостроенного объекта, 949 тыс. руб. - МФУ и 303 тыс. руб. - прочие).

В связи со сдачей в аренду производственное здание площадью 107,1 кв. м. по адресу: Самарская область, Красноярский район, с. Красный Яр ул. Совхозная, д. №3, на сумму 515 тыс. руб. было переведено на счёт 03 «Доходные вложения в материальные ценности».

По состоянию на 31.12.2015г. в бухгалтерской отчётности по приобретенным основным средствам отражён незавершённый строительством объект на сумму 6 125 тыс. руб.

При заполнении стр. 1190 Бухгалтерского баланса «Прочие внеоборотные активы» на 31.12.2015г. были использованы данные сальдо по следующим счетам:

- (Д^т 60) – авансы выданные на сумму 152 979 тыс. руб. (в том числе на сумму 146 586 тыс. руб. по АСКУЭ бытовых потребителей в г. Чапаевске, г. Отрадном, г. Нефтегорске, ст. Шентала, г.о. Тольятти (Участок 3), в г. Новокуйбышевске (Участки 1 и 2) и в г. Жигулёвске Самарской области (Участки 1.1 и 2.1., на сумму 6 393 тыс. руб. - прочие);

- (Д^т 08) – приобретение основных средств на сумму 6 216 тыс. руб. (в т. ч. на сумму 6 125 тыс. руб.- приобретение незавершённого строительством объекта, площадью 559,1 кв. м, по адресу: Самарская область, Ставропольский р-н, с. Ягодное, ул. Автозаводская, д.37 и на сумму 91 тыс. руб. - объект АСКУЭ ст. Клявлино (проектно-изыскательские работы).

- (Д^т 97) - расходы будущих периодов со сроком списания свыше 12 месяцев на сумму 50 778 тыс. руб. (в т. ч. на сумму 13 927 тыс. руб. - разработка и внедрение автоматизированной системы управления сбытом электроэнергии и расчётам с бытовыми потребителями (АСУ СЭРП), 3 011 тыс. руб. – модернизация АСУ СЭРП (САИР), 2 790 тыс. руб.- разработка и внедрение системы мониторинга (СМИТИС), 1 497 тыс. руб. – разработка программного продукта «системы 3S», 27 250 тыс. руб. – лицензионное программное обеспечение, 2303 тыс. руб. – прочие).

2.7. Финансовые вложения

Учёт финансовых вложений ведётся в соответствии с ПБУ 19/02 «Учёт финансовых вложений», утверждённого приказом Минфина РФ № 126н от 10.12.2002г. (в редакции Приказов Минфина РФ от 18.09.2006г. N 116н, от 27.11.2006г. N 156н, от 25.10.2010г. N 132н, от 08.11.2010г. N 144н и от 27.04.2012г. N 55н)

При поступлении финансовые вложения принимаются к учёту по первоначальной стоимости, которая включает сумму всех фактических затрат на их приобретение за исключением налога на добавленную стоимость и иных возмещаемых налогов, согласно разделу 2 ПБУ 19/02.

При реализации ценных бумаг разницы между фактической и номинальной стоимостью этих ценных бумаг, включаются в прочие доходы и расходы в момент их погашения.

Доходы по финансовым вложениям признаются Обществом прочими поступлениями в соответствии с Положением по бухгалтерскому учёту ПБУ 9/99 «Доходы организации». Доход по векселю в виде дисконта признается в бухгалтерском учёте на конец каждого отчётного периода и учитывается в составе прочих доходов на счёте 91.

Эмиссионные ценные бумаги, котирующиеся на фондовой бирже, рыночная цена которых определяется в установленном порядке организатором торговли, переоцениваются на конец отчётного года по текущей рыночной стоимости (п.20 раздел 3 ПБУ 19/02).

Разница между оценкой таких бумаг на текущую отчётную дату и предыдущей их оценкой относится на прочие доходы или расходы.

Финансовые вложения, по которым не определяется текущая рыночная стоимость, отражены в бухгалтерском балансе по состоянию на 31.12.2015 года по их учётной (балансовой) стоимости.

Доходы и расходы по финансовым вложениям отражаются в составе прочих доходов или расходов.

2.7.1. Долгосрочные финансовые вложения (стр. 1170 Бухгалтерского баланса)

На 31.12.2015 года сумма долгосрочных финансовых вложений Общества составила 204 304 тыс. рублей.

Расшифровка долгосрочных финансовых вложений представлена в Таблице № 3.

Таблица № 3
(тыс. руб.)

№	Наименование	По состоянию на 31.12.2014	По состоянию на 31.12.2015	Доля в УК на 31.12.2015
Инвестиции в другие организации				
1	Акции ОАО «Стикс»	6	6	0,0948
Прочие долгосрочные финансовые вложения				
2	Акции ПАО «ИНТЕР РАО	51	79	0,000069
3	Акции ОАО «ФСК ЕЭС»	1 167	1 557	0,0022
4	Акции ПАО «ОГК-2»	14	20	0,000078
5	Акции ПАО «РАО Энергетические системы Востока»	14	34	0,0002
6	Акции ПАО «Т Плюс»	45	22	0,000098
7	Акции ОАО «Саратовэнерго»	24 501	84 538	11,96
8	Акции ПАО «МРСК Волги»	187 565	117 646	3,4046
9	Акции ОАО «Энел Россия»	28	26	0,0001
10	Акции ПАО «Квадра»	5	4	0,000074
11	Акции ПАО «ТГК-14»	1	1	0,000063
12	Акции ОАО «ТГК-2»	1	1	0,000078
13	Акции ПАО «МОСЭНЕРГО»	19	24	0,000075
14	Акции ОАО «Э.ОН Россия»	205	291	0,00014
15	Акции ОАО «ТГК-1»	17	14	0,000088
16	Акции ПАО «Российские сети»	38	41	0,000054
Итого		213 677	204 304	

В соответствии с требованиями п. 20 ПБУ 19/02 «Учёт финансовых вложений» и Учётной политикой Общество проводит переоценку акций на конец отчетного года.

Изменения стоимости акций в результате переоценки на 31.12.2015 года приведены в Таблице № 4.

Таблица № 4

(тыс. руб.)

№ п/п	Наименование	Изменение стоимости (тыс.руб.)
1	Акции ОАО «Саратовэнерго»	60038
2	Акции ПАО "Т Плюс"	(23)
3	Акции ПАО "МРСК Волги"	(69919)
5	Акции ПАО "МОСЭНЕРГО"	5
6	Акции ОАО «ТЭК-1»	(3)
7	Акции ОАО "ОГК-2"	6
8	Акции ОАО "Э ОН Россия"	86
9	Акции ПАО "Квадра"	(2)
10	ПАО «РАО Энергетические системы Востока»	19
11	Акции ПАО «Российские сети»	3
12	Акции ОАО "Эзел Россия"	(2)
13	Акции ОАО ФСК ЕЭС"	390
14	Акции «ПАО ИНТЕР РАО ЕЭС»	28

Акции вышеуказанных компаний (тип обыкновенные) допущены к торгам в ЗАО «ФБ ММВБ».

Переклассификация долгосрочных финансовых вложений в краткосрочные финансовые вложения по состоянию на 31.12.2015 года не проводилась.

2.7.2. Краткосрочные финансовые вложения (стр. 1240 Бухгалтерского баланса)

По состоянию на 31.12.2015г. сумма краткосрочных финансовых вложений составила 501 361 тыс. руб.

Наличие и движение краткосрочных финансовых вложений представлено в п.3.1. «Пояснений к бухгалтерскому балансу и отчёту о финансовых результатах за 2015 год».

2.8. Запасы (стр. 1210 Бухгалтерского баланса)

Учёт материально-производственных запасов ведётся в соответствии с ПБУ 5/01 «Учёт материально-производственных запасов», утверждённого приказом Минфина РФ № 44н от 09.06.2001г.

Материально-производственные запасы оценены в сумме фактических затрат на их приобретение.

Оценка материально-производственных запасов при отпуске их в производство и ином выбытии осуществлялась в 2015 году по себестоимости каждой единицы. По материалам группы «Топливо» оценка производилась по средней себестоимости. Списание покупной электрической энергии производилось в конце каждого отчётного месяца одновременно в сумме фактических затрат на ее приобретение (покупной стоимости).

Специальная одежда, специальная обувь, инвентарь, инструмент, специальное оборудование, хозяйственные принадлежности, независимо от срока полезного использования учитываются в составе материально-производственных запасов на балансовом счете 10 «Материалы».

Специальная одежда, специальная обувь, инвентарь, инструмент, специальное оборудование, хозяйственные принадлежности, сроком полезного использования до года списываются на затраты в полном объёме при передаче их в эксплуатацию. В целях обеспечения их сохранности организован количественный учёт по материально-ответственным лицам.

Специальная одежда, специальная обувь, инвентарь, инструмент, специальное оборудование, хозяйственные принадлежности, сроком полезного использования свыше года списываются на затраты линейным способом, исходя из сроков полезного использования с момента ввода в эксплуатацию.

По состоянию на 31.12.2015г. был создан резерв под снижение стоимости материально-производственных запасов. Резерв был создан под ТМЦ (автозапчасти), которые находятся на складе Общества без движения более 3-х лет и с большой долей вероятности не смогут быть реализованы по рыночной цене, так как они снизили свои качественные характеристики.

Резерв под снижение стоимости материальных ценностей создан в соответствии с п. 20 Методических указаний по бухгалтерскому учёту МПЗ, утверждённых Приказом Минфина России от 28.12.2001г. N 119н.

Расчёт текущей рыночной стоимости ценностей, по которым создаётся резерв, произведён специалистами соответствующих технических служб Общества.

Сумма резерва составила - 9 390,51 руб.

В составе запасов учитываются расходы будущих периодов (РБП): программное обеспечение; базы данных, приобретённые по лицензионным договорам, а также разработка и внедрение автоматизированных систем и их дальнейшая модернизация со сроком списания не более 12 месяцев (п.39 ПБУ 14/2007), отраженные на балансовом счёте 97 «Расходы будущих периодов».

По состоянию на 31.12.2014г. величина запасов – 49 145 тыс. руб., а по состоянию на 31.12.2015г. – 94 690 тыс. руб.

Увеличение материально-производственных запасов на 31.12.2015г. на сумму 45 545 тыс. руб. возникло в результате:

- приобретения товарно-материальных ценностей (запасные части для эксплуатации транспортных средств) на сумму 1 478 тыс. руб. и электрических счётчиков для

использования в системе АСКУЭ и продажи на сумму 134 тыс. руб., выбытие на сумму 1 324 тыс. руб. (сырья и материала, строительных материалов, инвентаря и хоз. принадлежностей);

- увеличения расходов будущих периодов на сумму 45 257 тыс. руб.:
Увеличение (РБП) по состоянию на 31.12.2015г. произошло за счёт:
 - приобретения лицензионного обеспечения на сумму 21 348 тыс. руб.;
 - переклассификации РБП из долгосрочных в краткосрочные, в связи с истечением срока списания программного обеспечения (ПО) в 2016 году, т.е. менее 12 месяцев. В бухгалтерской (финансовой) отчетности данный актив в течение 2015 года отражался в составе запасов на сумму 82 397 тыс. руб.,
 - уменьшение расходов будущих периодов на сумму 58 488 тыс. руб. произошло в результате списания программного лицензионного обеспечения.

Наличие и движение запасов представлено в п.4.1. «Пояснений к бухгалтерскому балансу и отчёту о финансовых результатах за 2015 год».

2.9. Дебиторская задолженность (стр. 1230 Бухгалтерского баланса)

Задолженность покупателей и заказчиков определена исходя из цен, установленных договорами между Обществом и покупателями (заказчиками) с учетом НДС.

В составе прочей долгосрочной дебиторской задолженности по состоянию на 31.12.2015г. числится следующая задолженность:

- задолженность физических лиц за квартиры – 1 872,0 тыс. руб.;
- прочая задолженность - 1,0 тыс. руб.

Наличие и движение долгосрочной и краткосрочной дебиторской задолженности представлено в п. 5.1. «Пояснений к бухгалтерскому балансу и отчёту о финансовых результатах за 2015 год».

По состоянию на 31.12.2015г. краткосрочная дебиторская задолженность относительно начала года уменьшилась на 181 779 тыс. руб.

В 2015 году на основании Приказов № 119 от 27.04.2015г. и № 422 от 30.12.2015г. списана нереальная к взысканию дебиторская задолженность предприятий с истекшим сроком исковой давности, в отношении которых было завершено конкурсное производство и есть решение полномочного органа об их ликвидации и исключении из Единого государственного реестра юридических лиц, а также на основании акта ФССП о невозможности взыскания и Постановления об окончании исполнительного производства на общую сумму 270 050, 7 тыс. руб.

2.10. Раздел капитал и резервы

2.10.1. Уставный капитал (стр. 1310 Бухгалтерского баланса)

Уставный капитал отражен в сумме номинальной стоимости обыкновенных и привилегированных акций. Величина уставного капитала соответствует установленной

величине в уставе Общества. Уставный капитал ПАО «Самараэнерго» составляет 889 952 тыс. руб.

Обществом размещены следующие категории именных бездокументарных акций:

- 521 993 080 штук привилегированных акций типа А номинальной стоимостью 0,01 рубля каждая, на общую сумму по номинальной стоимости 5 220 тыс. руб.;
- 3 538 928 532 штуки обыкновенных акций номинальной стоимостью 0,25 рубля каждая, на общую сумму по номинальной стоимости 884 732 тыс. руб.

Государственные регистрационные номера, присвоенные 02.11.2006 г. ФСФР России выпуску обыкновенных и привилегированных акций ПАО «Самараэнерго» 1-02-00127-А и 2-02-00127-А соответственно. В течение 2015 года размер уставного капитала Общества не изменялся.

Вид акций	Общее количество (шт.)	Номинальная стоимость (тыс. руб.)
Обыкновенные акции	3 538 928 532	884 732
Привилегированные акции	521 993 080	5 220
Итого:	4 060 921 612	889 952

2.10.2. Переоценка внеоборотных активов (стр. 1340 Бухгалтерского баланса)

По состоянию на 31.12.2015г. сумма ранее начисленной дооценки по основным средствам – 1 638 тыс. руб.

2.10.3. Добавочный капитал (без переоценки) (стр. 1350 Бухгалтерского баланса)

По состоянию на 31.12.2015г. величина добавочного капитала (без переоценки) составила 443 257 тыс. руб.

2.10.4. Резервный капитал (стр. 1360 Бухгалтерского баланса)

По состоянию на 31.12.2015г. величина резервного капитала Общества составила 204 437 тыс. руб. Отчисления в резервный капитал в течение 2015 года не производились.

2.10.5. Нераспределенная прибыль (непокрытый убыток) (стр. 1370 Бухгалтерского баланса)

Показатель «Нераспределенная прибыль» по состоянию на 31.12.2015г. - 258 215 тыс. руб. в том числе: показатель «Чистая прибыль» отчетного года в размере 79 851 тыс. руб.

2.11. Кредиты и займы

Учет кредитов и займов ведется в соответствии с ПБУ 15/2008 «Учет расходов по займам и кредитам», утвержденного приказом Минфина РФ № 107н от 06.10.2008г.

В бухгалтерской (финансовой) отчетности кредиторская задолженность по полученным кредитам и займам учитывается и отражается с учетом причитающихся на конец отчетного периода

41

процентов.

Для своевременной оплаты электроэнергии (мощности) на оптовом рынке электроэнергии и услуг по передаче электроэнергии Общество вынуждено привлекать краткосрочные кредитные ресурсы под каждый образовавшийся в течение месяца кассовый разрыв. Основной причиной необходимости пополнения оборотных средств за счёт заёмных источников является временная разница между сроками первоочередных платежей и получением денежных средств от конечных потребителей электроэнергии.

Наличие и движение кредитов и займов представлено в Таблице № 5

Таблица № 5

(тыс. руб.)

Показатель	Сальдо на 31.12.2014	Погашено	Начислено	Сальдо на 31.12.2015
Задолженность по основной сумме кредита	2 975 089	35 336 236	34 222 273	1 861 127
Задолженность по процентам	19 089	293 618	291 241	16 712
ИТОГО	2 994 178	35 629 853	34 513 514	1 877 839

Информация о суммах займов и кредитов, недополученных по сравнению с условиями договоров

Таблица № 6

(тыс. руб.)

Кредитор	Номер и дата кредитного договора	Лимит ссудной задолженности по договору	Привлечено кредитных средств за 2015 год	Остаток лимита по кредитному договору
АО АКБ "ГАЗБАНК"	6591кл от 29.01.2015 г.	4 000 000	1 123 796	2 876 204
АО АКБ "ГАЗБАНК"	6602кл от 25.03.2015 г.	4 000 000	660 000	3 340 000
АО АКБ "ГАЗБАНК"	6618кл от 24.07.2015 г.	4 000 000	547 073	3 452 927
АО АКБ "ГАЗБАНК"	6627кл от 21.09.2015 г.	4 000 000	400 000	3 600 000
АО АКБ "ГАЗБАНК"	6651кл от 24.12.2015 г.	4 000 000	5 000	3 995 000
АО АКБ "ГАЗБАНК"	6652кл от 28.12.2015 г.	4 000 000	5 000	3 995 000
Итого		24 000 000	2 740 869	21 259 131

2.12. Краткосрочная кредиторская задолженность (стр. 1520 Бухгалтерского баланса)

В составе краткосрочной кредиторской задолженности отражены расчёты с поставщиками и подрядчиками за поставленную электроэнергию, за оказанные услуги строительными и ремонтными организациями, поставщиками МПЗ, задолженность по оплате труда перед персоналом, задолженность перед внебюджетными фондами и бюджетом, задолженность по авансам полученным и прочая кредиторская задолженность в состав которой входит налог на добавленную стоимость.

Наличие и движение долгосрочной и краткосрочной кредиторской задолженности представлено в п. 5.3. «Пояснений к бухгалтерскому балансу и отчёту о финансовых результатах за 2015 год».

По состоянию на 31.12.2015г. краткосрочная кредиторская задолженность по отношению к 31.12.2014г. увеличилась на 215 529 тыс. руб., в основном за счёт увеличения задолженности перед бюджетом на 202 529 тыс. руб. и авансам, полученным от потребителей электрической энергии (мощности) и прочих кредиторов на 145 641 тыс. руб. Снизилась кредиторская задолженность перед поставщиками услуг по передаче электрической энергии (мощности) на 29 101 тыс. руб. и поставщиками электрической энергии (мощности) на 67 337 тыс. руб.

На основании Приказа № 422 от 30.12.2015г. списана с баланса кредиторская задолженность с истекшим сроком исковой давности на общую сумму 7 736,3 тыс. руб.

2.13. Оценочные обязательства, условные обязательства и условные активы

На основании ПБУ 8/2010 «Оценочные обязательства, условные обязательства и условные активы», утвержденного Приказом Минфина РФ от 13.12.2010 №167/н, к условным фактам хозяйственной деятельности Общество относит: незавершенные на отчетную дату судебные разбирательства с контрагентами, решения по которым могут быть приняты лишь в последующие отчетные периоды. Последствия фактов хозяйственной деятельности квалифицируются как условный актив, если существует вероятность получения дохода в будущем, либо как условное обязательство в случае вероятности возникновения расхода в будущем.

По состоянию на 31.12.2015 года Общество является ответчиком в ряде арбитражных процессов с сетевыми организациями, возникших в ходе ведения финансово-хозяйственной деятельности. При этом указанные условные обязательства Общества могут являться последствиями условных фактов, при которых уменьшаются экономические выгоды организации в будущие отчетные периоды. Общая сумма незавершенных судебных разбирательств, по которым Общество является ответчиком, составляет 16 842,2 тыс. руб.

По состоянию на 31.12.2015г. по условным обязательствам, существующим на отчетную дату, создан резерв на общую сумму 10 652,9 тыс. руб.

По оценке руководства Общества существенных экономических оттоков не предвидится.

3. Раскрытие существенных показателей «Отчёта о финансовых результатах»

3.1. Доходы и расходы по обычным видам деятельности

Основные правила определения и признания доходов для целей бухгалтерского учёта установлены Положением по бухгалтерскому учёту «Доходы организации» ПБУ 9/99, утвержденным Приказом Минфина № 32н от 06.05.1999г. (в ред. Приказов Минфина РФ). Выручкой от обычных видов деятельности ПАО «Самараэнерго» является продажа электроэнергии (мощности) на оптовом и розничном рынках, продажа, ремонт и установка электрооборудования. Выручка Общества отражается в Отчете о финансовых результатах (без учета налога на добавленную стоимость и иных обязательных платежей).

Бухгалтерский учёт расходов осуществляется в соответствии с ПБУ 10/99 «Расходы организации» (утвержденным Приказом Минфина № 33н от 06.05.1999 (в ред. Приказов Минфина РФ).

К основным расходам по обычным видам деятельности относятся все расходы, связанные с покупкой электрической энергии, мощности, товаров, оказанием услуг, выполнением работ, в соответствии с ПБУ 10/99 «Расходы организации», а именно: стоимость электрической энергии и мощности, стоимость услуг по передаче электрической энергии (транспортировка электроэнергии).

К коммерческим расходам относятся прочие расходы, не относящиеся к расходам по обычным видам деятельности. Коммерческие расходы формируются в разрезе статей расходов, при закрытии списываются в себестоимость продаж с уменьшением на сумму затрат на установку и ремонт счётчиков электрической энергии.

Расшифровка доходов от обычных видов деятельности представлена в Таблице № 7

Динамика доходов от обычных видов деятельности за 2014-2015 гг.

Таблица № 7
(тыс. руб.)

Наименование показателя	2014 год	2015 год	Отклонение	
			абсолютное	%
Выручка от продажи всего, в т.ч.:	38 126 750,5	34 554 248,0	-3 572 502,5	-9,4
Электрoэнергии и мощности	38 122 004,8	34 550 362,8	-3 571 642,0	-9,4
Прочих товаров, продукции, работ, услуг промышленного характера	4 745,7	3 885,1	-860,6	-18,1

Снижение выручки от продажи электрической энергии (мощности) в 2015 году по отношению к 2014 году составило 3 571 642,0 тыс. руб. Это обусловлено рядом факторов:

- снижением потребления электроэнергии на 1 641,9 млн. кВтч (на 11,2 %), что вызвало снижение выручки на 4 278 063,3 тыс. руб.

- ростом средней отпускной цены на электроэнергию и мощность на 5,4 коп./кВтч (2,1 %), что вызвало рост выручки на 706 421,3 тыс. руб.

Рост средней отпускной цены на электроэнергию и мощность связан:

- с ростом среднего одноставочного тарифа покупки электроэнергии с учетом мощности на 2,0 коп./кВтч (на 1,3 %);
- с ростом тарифов на услуги по передаче электроэнергии в 2015 году.

Динамика основных показателей товарной продукции за 2014-2015 гг.

Таблица № 8

Показатели	2014 год	2015 год	Отклонение	
			абсолютное	%
Электропотребление, млн.кВтч	14 630,7	12 988,8	-1 641,9	-11,2
Выручка от реализации основной деятельности, тыс. руб.	38 122 004,8	34 550 362,8	-3 571 642,0	-9,4
Средняя отпускная цена, коп./кВтч	260,6	266,0	5,4	2,1
Средняя одноставочная цена покупки электроэнергии с учетом мощности на ОРЭ, коп./кВтч	157,4	159,4	2,0	1,3

Расшифровка расходов по обычным видам деятельности представлена в Таблице № 9

Таблица № 9

(тыс. руб.)

Наименование показателя	2014 год	2015 год	Отклонение	
			сумма	%
Себестоимость проданных товаров, продукции, работ, услуг всего, в том числе:	37 290 041	33 479 440	-3 810 601	-10,2
электроэнергии (мощности)	23 027 826	20 710 872	-2 316 954	-10,07
прочих товаров, продукции, работ, услуг промышленного характера	3 529	2 993	-536	-15,2
транспортировка электрической энергии	13 109 049	11 579 004	-1 530 045	-11,7
коммерческие расходы	1 149 637	1 186 571	36 934	3,2

Расшифровка коммерческих расходов за 2015 год представлена в Таблице № 10

Таблица № 10

Наименование элементов затрат	Сумма
1. Материальные затраты	45 666
1.1. Топливо	15 139
1.2. Покупная энергия	1 581
1.3. Материалы для обеспечения технологического процесса и на другие производственные и хозяйственные нужды	28 921
1.4. Запасные части и расходные материалы, используемые для ремонта основных средств	26
2. Расходы на оплату труда	458 262
3. Страховые взносы, ЕСН и обязательное страхование работников от несчастных случаев на производстве	132 255
4. Амортизационные отчисления	59 901
5. Прочие затраты	249 092
5.1. Услуги связи	27 007
5.2. Коммунальное хозяйство	2 589
5.3. Санитарная обработка	121
5.4. Проверка и обслуживание приборов и средств измерений	55
5.5. Обслуживание пожарной сигнализации и услуги пожарной охраны	432
5.6. Услуги вневедомственной охраны	24 277
5.7. Обслуживание кассовых аппаратов	126
5.8. Обслуживание компьютеров и оргтехники	2 025
5.9. Обслуживание бытовой техники	415
5.10. Обслуживание автотранспорта, техосмотр	1 432
5.11. Услуги по вывозу мусора	504
5.12. Информационные услуги	41 246
5.13. Экспертные заключения, консультационные услуги	338
5.14. Аудиторские услуги	3 435
5.15. Услуги стоянки автотранспорта	614
5.16. Услуги по сбору денежных средств	42 580
5.17. Профосмотр	474
5.18. Медосмотр	1 678
5.19. Услуги инкассации	1 064
5.20. Услуги по доставке корреспонденции	372
5.21. Другие услуги	90 865
5.22. Услуги по ремонту основных средств	7 442
6. Страхование	6 469
7. Налоги	6 035
8. Другие прочие расходы	228 889
8.1. Услуги, оказываемые на оптовом рынке	37 883
8.2. Прочие расходы по оплате	1 396
8.3. Подготовка кадров	1 540
8.4. Подписка на литературу и периодические издания	333
8.5. Аренда, лизинг	109 940
8.6. Командировочные	1 936
8.7. Представительские	648
8.8. Проездные билеты	31
8.9. Расходы будущих периодов	72 658
8.10. Коммерческие расходы	470

40

8.11. Расчеты по расходам, не соответствующим критериям признания актива	2 054
Итого:	1 186 571

3.2. Прочие доходы и расходы

К прочим доходам Общества относятся:

- доходы от реализации ОС и МПЗ;
- доходы от сдачи имущества в аренду;
- доходы от операций по договорам уступки;
- доходы от операций с ценными бумагами;
- прочие.

Расшифровка прочих доходов и расходов представлена Таблице № 11

Таблица № 11
(тыс. руб.)

	2014 год	2015 год
Прочие доходы, всего	1 166 666	884 343
в том числе:	718	1 107
- от реализации ОС, ТМЦ и прочих материальных ценностей		
- от операций по договорам уступки	62 892	51 565
- прибыль прошлых лет	174 994	20 514
- пени, штрафы по решению суда	89 213	54 205
- кредиторская задолженность более 3-х лет	326	7 736
- курсовые разницы	121	195
- присоединение неиспользованных сумм созданных резервов к доходам	41 303	15 874
- доходы от операций по договорам аренды	273	186
- от операций гашения, продажи и мены ценных бумаг	670 852	598 254
- от операций переоценки и конвертации ценных бумаг	48 581	60 575
- от операций по векселям, переданным за работы и услуги	51 050	250
- арбитражные доходы	23 726	22 975
- поступления от возмещения причиненных убытков	2 189	5 751
- доходы от восстановленного резерва	1	
- выпадающие доходы		41 084
- прочие	427	4 072
Прочие расходы, всего	1 599 435	1 467 570
в том числе:		
- от реализации ОС, ТМЦ и прочих материальных ценностей	1 264	552
- от операций по договорам уступки прав требования долга	62 892	51 625

127

- услуги банков	35 644	30 934
- убытки прошлых лет	270 067	72 595
- от операций гашения, продажи и мены ценных бумаг	623 356	550 783
- от операций переоценки и конвертации ценных бумаг	5 273	69 949
- от операций по векселям, переданным за работы и услуги	51 050	250
- пени, штрафы, присужденные по решению суда	4 458	5 350
- судебные издержки	25 708	26 435
- выбытие активов без дохода	11	10
- расходы на проведение спортивных и культурно-массовых мероприятий	315	320
- резерв по прочим условным обязательствам (судебные иски, оценочные обязательства на оплату отпусков)	12 944	10 653
- расходы на благотворительность	40 896	40 718
- услуги непроизводственного характера	7 008	5 637
- возмещение причиненных организацией убытков, ущерба	3 227	260
- резерв под снижение материальных ценностей	17	9
- расходы по аренде помещений и имущества непроизводственного характера	690	228
- приобретение ТМЦ непроизводственной сферы	1 019	692
- НДС невозмещаемый из бюджета	30 764	11 947
- расходы на профком	2 392	2 252
- выплаты совету директоров и ревизионной комиссии	5 990	5 302
- расходы по депозитарию	2 685	2 623
- курсовые разницы	76	163
- консультационные услуги	20 145	20 149
- резерв по сомнительным долгам	338 701	521 737
- денежные выплаты работникам	12 201	13 170
- списание дебиторской задолженности	31 734	9 151
- прочие	8 908	14 076

Прочие доходы в 2015 году уменьшились по сравнению с 2014 годом на 282 323 тыс. руб.

Уменьшение прочих доходов обусловлено в целом следующими основными изменениями:

- уменьшились доходы от операций по векселям, переданным за товары (работы и услуги) на 50 800 тыс. руб.;
- уменьшились доходы от операций гашения, продажи и мены ценных бумаг на 72 598 тыс. руб.;
- уменьшились доходы от присоединения неиспользованных сумм резервов на 25 429 тыс. руб.;

48

- уменьшились доходы прошлых лет, связанные с перерасчётами и выявленные в отчетном периоде на 154 480 тыс. руб.;
- уменьшились доходы от полученных штрафных санкций по решениям суда за нарушения условий договора на 35 008 тыс. руб.

Вместе с тем увеличились доходы от переоценки и конвертации ценных бумаг на 11 994 тыс. руб. и возникли выпадающие доходы в связи с уменьшением полезного отпуска потребителям относительно объема, принятого при установлении сбытовой надбавки на сумму 41 084 тыс. руб.

Прочие расходы в 2015 году уменьшились по сравнению с 2014 годом на 131 865 тыс. руб. в связи с уменьшением расходов:

- от операций по вексям, переданным за товары (работы и услуги) на 50 800 тыс. руб.;
- от операций гашения, продажи и мены ценных бумаг на 72 573 тыс. руб.;
- от операций по договорам уступки права требования долга на 11 267 тыс. руб.;
- по списанию дебиторской задолженности на 22 583 тыс. руб.;
- по расходам прошлых лет (убытки), связанные с перерасчётами и выявленные в отчетном периоде на 197 472 тыс. руб.

В то же время увеличились расходы по созданию резерва по сомнительным долгам на 183 036 тыс. руб.

3.3. Налог на прибыль

Учет доходов и расходов Обществом для целей налогообложения налогом на прибыль производится в соответствии с главой 25 Налогового кодекса РФ по методу начисления.

Учет постоянных и временных разниц по налогу на прибыль ведется в соответствии с требованиями ПБУ 18/02 «Учет расчетов по налогу на прибыль».

В соответствии с требованиями ПБУ 18/02 «Учет расчетов по налогу на прибыль» в бухгалтерской отчетности отражено различие налога на бухгалтерскую прибыль, признанную в бухгалтерском учете от налога на налогооблагаемую прибыль, сформированного в бухгалтерском учете и отраженного в налоговой декларации. Разница, образовавшаяся в результате применения различных правил признания доходов и расходов состоит из постоянных и временных разниц.

Существенное влияние на формирование финансового результата за 2015 год, оказали постоянные разницы, возникшие в результате непризнания в качестве расходов и доходов для целей налогообложения по налогу на прибыль: корректировок доходов и расходов прошлых лет, сумм расходов по переоценке ценных бумаг, сумм расходов созданных резервов для целей бухгалтерского и налогового учета, сумм расходов по выплатам социального. Постоянные разницы привели к образованию в 2015 году постоянного налогового актива (ПНА) в размере 146 590 тыс. руб. и постоянного налогового обязательства (ПНО) в размере 241 068 тыс. руб.

Вычитаемые временные разницы

В 2015 году общая сумма вычитаемых временных разниц, повлекших за собой

увеличение (начисление) отложенных налоговых активов (ОНА) составила 17 780 тыс. руб.

При этом сумма уменьшения (погашения) вычитаемых временных разниц (ВВР) в 2015 году 11 699 тыс. руб.

Вычитаемые временные разницы связаны с различиями в признании для целей бухгалтерского учета и для целей исчисления налога на прибыль сумм созданных резервов, амортизации основных средств, и РБП, а также в различии правил учета сумм арендной платы по договорам непроизводственного назначения.

Налогооблагаемые временные разницы

В 2015 году общая сумма налогооблагаемых временных разниц, повлекших за собой увеличение (начисление) отложенных налоговых обязательств (ОНО) составила 58 518 тыс. руб.

При этом сумма уменьшения (погашения) налогооблагаемых временных разниц в 2015 году составила 58 539 тыс. руб.

Налогооблагаемые временные разницы связаны с различиями в признании в бухгалтерском учете и для целей исчисления налога на прибыль следующих операций: учета спецодежды, процентов по кредитам и займам, амортизации ОС и РБП.

Подробная информация о налоге на прибыль за 2015 год представлена в Таблице № 12

Таблица № 12
(тыс. руб.)

Условный расход по налогу на прибыль	41 646
Начислены ОНА	17 780
Погашены ОНА	(11 699)
Начислены ОНО	(58518)
Погашены ОНО	58 539
Постоянные налоговые обязательства	241 068
Постоянные налоговые активы	(146 590)
Текущий налог на прибыль	142 226

3.4. Базовая прибыль на одну акцию

Базовая прибыль на одну акцию отражает часть прибыли отчетного периода, которая потенциально может быть распределена среди акционеров - владельцев обыкновенных акций.

Расчет базовой прибыли на одну акцию за 2015 год представлен в Таблице № 13

Таблица № 13

Наименование показателя	2015 год
Чистая прибыль отчетного периода (руб.)	79 851 377,53
Дивиденды по привилегированным акциям, начисленные за отчетный период (руб.)	-
Базовая прибыль (руб.)	79 851 377,53
Средневзвешенное количество обыкновенных акций, находящихся в обращении (шт.)	3 538 928 532

50

Базовая прибыль на одну акцию (руб.)	0,0225
Разводненная прибыль на одну акцию (руб.)	0,0225

К настоящему моменту все выпуски конвертируемых облигаций погашены, таким образом прибыль на одну акцию не разводняется.

4. Информация о связанных сторонах

Информация о связанных сторонах раскрыта в бухгалтерской отчетности Общества в соответствии с Приказом Минфина № 48н от 29 апреля 2008 года «Об утверждении положения по бухгалтерскому учету «Информация о связанных сторонах (ПБУ 11/2008)».

В течение 2015 года связанными сторонами для Общества (п.4. ПБУ 11/2008) являлись следующие лица:

№ п/п	ФИО/Полное фирменное наименование	Место нахождения юридического лица или место жительства физического лица
1.	Аветисян Владимир Евгеньевич	г. Москва
2.	Бибикова Ольга Геннадьевна	-
3.	Бобровский Евгений Иванович	г. Самара
4.	Козлов Алексей Вениаминович	г. Москва
5.	Сойфер Максим Викторович	г. Самара
6.	Рямер Юрий Минович	г. Самара
7.	Розенцвайг Александр Шойлович	г. Самара
8.	Руднев Михаил Владимирович	г. Москва
9.	Шашков Сергей Анагольевич	г. Самара
10.	Зуева Ольга Хаимовна	г. Самара
11.	Остапенко Иван Александрович	г. Самара
12.	Владимиров Игорь Александрович	г. Самара
13.	Кириллов Юрий Александрович	г. Самара
14.	Либуркин Вячеслав Петрович	г. Самара
15.	Дербевев Олег Александрович	г. Самара
16.	Общество с ограниченной ответственностью "Энергия развития, аудит"	443068, г. Самара, проезд имени Георгия Митирева, д.9, офис 1.
17.	Негосударственный пенсионный фонд «Электроэнергетики»	г. Москва, Берсеневская наб., д.16, стр.5

В 2015 году действовали договоры № 17 от 31.12.2013г. и № 18 от 31.12.2014г. на оказание консультационно-информационных услуг, заключенные с ООО «Энергия развития, аудит». Стоимость услуг составила 6 015,6 тыс. руб., в том числе НДС – 917,6 тыс. руб. и 24 000,0 тыс. руб., в том числе НДС – 3 661,0 тыс. руб. соответственно.

С ООО «Энергия развития, аудит» был заключен договор № 1363 от 15.12.2014г. на снятие, обработку и передачу показаний индивидуальных приборов учета электрической энергии граждан-потребителей, согласно Перечню, подписанному Сторонами.

57
Л.А.

Предельная сумма вознаграждения – 79 699,6 тыс. руб., в том числе НДС – 12 157,6 тыс. руб. За 2015 год обществом было перечислено авансов на сумму 58 611,2 тыс. руб., в том числе НДС – 8 940,7 тыс. руб., получено услуг на сумму 57 459,7 тыс. руб., в том числе НДС- 8 765,0 тыс. руб.

Обществом заключены договоры с Негосударственным пенсионным фондом «Электроэнергетики» от 26.06.2006г. № 01\95\Ю и от 11.07.2007г. № 01ПО26, которые предусматривают учет пенсионных взносов на солидарном пенсионном счете, при этом все накопленные на солидарном счете денежные средства распределяются на именные счета работников (участников).

В 2015 году годовым общим собранием акционеров Общества по итогам 2014 года было принято решение дивиденды не выплачивать (Протокол № 2015-1г от 29.05.2015г.).

По состоянию на 31.12.2015 г. задолженность учредителям по дивидендам в бухгалтерской (финансовой) отчетности отсутствует.

В течение 2015 года Общество выплатило членам Совета директоров вознаграждений на общую сумму 5 700,3 тыс. руб.

В течение 2015 года фонд оплаты труда высшим менеджерам (генеральному директору и его заместителям, главному бухгалтеру) составил 32 630,4 тыс. руб.

5. Информация по сегментам.

Общество осуществляет свою деятельность в одном операционном и географическом сегменте.

Операционный сегмент - основным видом деятельности Общества является покупка электрической энергии и мощности на НОРЭМе и ее продажа оптовым и розничным потребителям. Географический сегмент - Общество осуществляет свою деятельность в географическом сегменте г.о. Самара и Самарской области.

6. Риски хозяйственной деятельности

В качестве потенциально существенных рисков хозяйственной деятельности, которым подвержено Общество, необходимо отметить следующие группы рисков:

- Отраслевые риски;
- Страновые и региональные риски;
- Финансовые риски (рыночные и кредитные риски);
- Стратегические риски.

Отраслевые риски

К факторам риска, связанного с изменением цен на сырьё и услуги, используемые Обществом в своей деятельности, приводящим к снижению доходности компании, можно отнести следующее:

– изменение условий работы на НОРЭМ, а именно:

52

- незапланированный рост покупки электроэнергии на Балансирующем Рынке;
- превышение объемов потребления электрической энергии населением над объемами, приобретаемыми ПАО «Самараэнерго» по регулируемым договорам, и оплата дополнительных объемов по более высоким ценам.
- инфляционный рост стоимости материалов и услуг, используемых ПАО «Самараэнерго» для обеспечения своей текущей деятельности.

К факторам риска, связанного с изменением цен на продукцию и услуги, поставляемые ПАО «Самараэнерго» своим потребителям, которые могут приводить к снижению доходности Общества, можно отнести следующее:

- изменение принципов формирования предельных уровней нерегулируемых цен, в рамках которых гарантирующий поставщик осуществляет продажу электрической энергии своим абонентам;
- изменение принципов расчёта и применения бытовой надбавки гарантирующего поставщика.

Отдельно необходимо отметить специфические для гарантирующего поставщика риски:

- уход потребителей компании на прямые договоры к другим энергосбытовым организациям или их самостоятельный выход на НОРЭМ, что приводит к снижению полезного отпуска электроэнергии и соответственно выручки компании;
- возникновение небаланса между объемами купленной и проданной электрической энергии, который снижает выручку компании и является причиной её прямых убытков.

Страновые и региональные риски

В связи с постоянно изменяющимися в стране финансово-экономическими условиями, существенным ростом цен на энергоносители и другие товары и услуги, имеют место риски, влияющие на финансовую устойчивость ПАО «Самараэнерго»: задержка оплаты абонентами потреблённой электроэнергии; изменяющиеся условия кредитования банками. Кроме того актуальными являются риски неэффективного регулирования отрасли со стороны органов государственной власти, в связи с высокой степенью политизированности вопросов энергоснабжения.

Финансовые риски (рыночные и кредитные риски)

Среди финансовых рисков, влияющих на финансово-экономическую деятельность компании, наиболее существенными являются следующие:

- изменение объема полезного отпуска электроэнергии и, соответственно, выручки компании за счёт самостоятельного выхода потребителей на НОРЭМ;
- наличие конкурирующих энергосбытовых компаний;
- изменение объема и структуры отпуска в сеть (рост удельного веса потребления абонентами с низкими индексами доходности);
- незапланированные колебания объемов электроэнергии на Балансирующем Рынке (в т.ч. выше нормативных значений, учитываемых при трансляции);
- отклонение объема покупки электроэнергии для населения по сравнению с балансом ФСТ РФ. Недостающий объем покупается по нерегулируемым ценам, которые не транслируются;
- отличие сложившейся среднегодовой цены покупки электроэнергии на ОРЭМ от цены покупки, заложенной в расчёт бытовой надбавки гарантирующего поставщика при тарифном регулировании;
- ухудшение платёжной дисциплины со стороны потребителей компании и появление неплатёжеспособных потребителей;
- изменяющиеся условия кредитования банками;

- изменения законодательства в области тарифного регулирования;
- Вероятность реализации любого из перечисленных выше факторов сохраняется постоянно.

Стратегические риски

Стратегические риски – это риски, влияющие на вероятность достижения компанией поставленных стратегических целей. Такие риски являются самыми опасными для компании, так как реализация этих рисков означает потерю доли рынка, снижение продаж и даже уход компании с рынка, то есть большой ущерб для всей компании, и, как правило, их нельзя переложить на третьих лиц (контрагенты, страховые компании и т. д.).


Стратегическим риском для Общества является спад в экономике страны в целом и региона в частности под воздействием внешних факторов геополитического характера.

7. События после отчётной даты

Событие после отчётной даты - это факт хозяйственной деятельности, который оказывает или может оказать впоследствии влияние на финансовое состояние или результаты деятельности организации и который имеет место в период между отчётной датой (31 декабря) и датой подписания бухгалтерской (финансовой) отчётности за год. У Общества отсутствуют события хозяйственной деятельности, соответствующие критериям ПБУ 7/98 "События после отчётной даты", утвержденного Приказом Минфина РФ от 25.11.1998 N 56н.

Генеральный директор

Главный бухгалтер



Дербенев О.А.

Есина Л.В.

« 24 » марта 2016 г.

27
4.

Приложение к ежеквартальному отчету. Годовая сводная бухгалтерская (консолидированная финансовая) отчетность, составленная в соответствии с Международными стандартами финансовой отчетности либо иными, отличными от МСФО, международно признанными правилами

**ПУБЛИЧНОЕ АКЦИОНЕРНОЕ ОБЩЕСТВО
ЭНЕРГЕТИКИ И ЭЛЕКТРИФИКАЦИИ
«САМАРАЭНЕРГО»**

**ГОДОВАЯ ФИНАНСОВАЯ ОТЧЕТНОСТЬ,
ПОДГОТОВЛЕННАЯ В СООТВЕТСТВИИ
С МЕЖДУНАРОДНЫМИ СТАНДАРТАМИ
ФИНАНСОВОЙ ОТЧЕТНОСТИ (МСФО) ЗА ГОД,
ЗАКОНЧИВШИЙСЯ 31 ДЕКАБРЯ 2015 ГОДА**

Содержание

Аудиторское заключение.....	4
Отчет о финансовом положении.....	6
Отчет о совокупном доходе.....	7
Отчет об изменениях в собственном капитале.....	8
Отчет о движении денежных средств.....	9
Примечания к годовой финансовой отчетности.....	10
1. Общие положения.....	10
Цель и задача составления годовой финансовой отчетности.....	10
Основная деятельность Общества.....	10
2. Общие аспекты подготовки годовой финансовой отчетности.....	11
Заявление о соответствии МСФО.....	11
Принципы составления годовой финансовой отчетности.....	12
Функциональная валюта и валюта отчетности.....	12
Непрерывность деятельности.....	12
Применение стандартов.....	12
Применение новых и пересмотренных стандартов и разъяснений.....	13
Стандарты и разъяснения, выпущенные, но еще не примененные.....	13
Переклассификация сравнительных данных.....	15
3. Краткий обзор основных принципов учетной политики.....	16
Финансовые активы.....	16
Первоначальное признание финансовых инструментов.....	17
Обесценение финансовых активов.....	17
Финансовые активы, учитываемые по амортизированной стоимости.....	18
Финансовые инвестиции, имеющиеся в наличии для продажи.....	18
Прекращение признания финансовых активов.....	19
Принцип учета выручки.....	19
Выручка от продажи продукции.....	19
Выручка от продажи услуг.....	20
Расчеты с покупателями.....	20
Налог на добавленную стоимость.....	20
Запасы.....	20
Денежные средства и их эквиваленты.....	20
Основные средства.....	21
Финансовая аренда.....	22
Нематериальные активы.....	23
Расходы на научно-исследовательские, опытно-конструкторские и технологические работы.....	24
Обесценение активов.....	24
Отложенные налоги на прибыль.....	24

Кредиты и займы	25
Операции в иностранной валюте и перевод в рубли.....	26
Коммерческие расходы	26
Расходы на гарантийное обслуживание реализованной продукции.....	26
Затраты на пенсионное обеспечение	26
Проценты к получению и затраты по займам.....	26
Прибыль (убыток) на акцию.....	27
Операционная аренда.....	27
Собственный капитал.....	27
Резервы	28
Использование оценочных суждений и допущений	28
4. Основные средства	30
5. Инвестиционное имущество	31
6. Нематериальные активы.....	31
7. Финансовые активы.....	31
8. Долгосрочная дебиторская задолженность	32
9. Авансы, выданные под капитальные вложения.....	32
10. Запасы	32
11. Торговая и прочая дебиторская задолженность.....	33
12. Денежные средства и их эквиваленты	34
13. Капитал	34
14. Базовая и разводненная прибыль (убыток) на акцию.....	35
15. Налог на прибыль.....	35
16. Торговая и прочая кредиторская задолженность и начисления.....	36
17. Задолженность по налогам и сборам	36
18. Краткосрочные кредиты и займы	37
19. Резервы по прочим обязательствам и расходам.....	37
20. Выручка	37
21. Себестоимость реализации	37
22. Коммерческие расходы	37
23. Прочие операционные доходы	38
24. Прочие операционные расходы.....	38
25. Финансовые доходы (расходы)	39
26. Договорные обязательства.....	39
27. Условные обязательства.....	39
28. Связанные стороны.....	40
29. Финансовые риски	41



СПУ ИП «ИПАР»
рег. № 10202000084
от 30.11.2008 г.
ИНН 631409380

Россия, 443041, г. Самара
ул. Красноармейская, 75
т/ф (8461) 333-28-55, 242-76-50
E-mail: gazaudit@samaranai.ru
www.gazaudit.ru

АУДИТОРСКОЕ ЗАКЛЮЧЕНИЕ
о годовой финансовой отчетности
публичного акционерного общества энергетики и
электрификации «Самараэнерго»
за 2015 год

Акционерам публичного акционерного общества
энергетики и электрификации «Самараэнерго»

Аудируемое лицо:

Публичное акционерное общество энергетики и электрификации «Самараэнерго»
ОГРН 1026300956131,
443079, г. Самара, проезд имени Георгия Митирева, 9.

Аудиторская организация:

Акционерное общество «Газаудит».
ОГРН 1026300893300
443041, г. Самара, ул. Красноармейская, 75.
член саморегулируемой организации аудиторов
Некоммерческое партнерство «Институт Профессиональных Аудиторов» (ИПАР)
ОРНЗ 10202000084

Мы провели аудит годовой финансовой отчетности публичного акционерного общества энергетики и электрификации «Самараэнерго», состоящей из отчета о финансовом положении по состоянию на 31 декабря 2015 года, отчетов о совокупном доходе, изменениях в капитале и движения денежных средств за 2015 год, а также примечаний, состоящих из краткого обзора основных положений учетной политики и прочей пояснительной информации.

Ответственность аудируемого лица
за годовую финансовую отчетность

Руководство аудируемого лица несет ответственность за составление и достоверность указанной годовой финансовой отчетности в соответствии с Международными стандартами финансовой отчетности и за систему внутреннего контроля, необходимую для составления годовой финансовой отчетности, не содержащей существенных искажений вследствие недобросовестных действий или ошибок.

Ответственность аудитора

Наша ответственность заключается в выражении мнения о достоверности годовой финансовой отчетности на основе проведенного нами аудита. Мы проводили аудит в соответствии с федеральными стандартами аудиторской деятельности. Данные стандарты требуют соблюдения применимых этических норм, а также планирования и проведения аудита таким образом, чтобы получить достаточную уверенность в том, что годовая финансовая отчетность не содержит существенных искажений.

Аудит включал проведение аудиторских процедур, направленных на получение аудиторских доказательств, подтверждающих числовые показатели в годовой финансовой отчетности и раскрытие в ней информации. Выбор аудиторских процедур является предметом нашего суждения, которое основывается на оценке риска существенных искажений, допущенных вследствие недобросовестных действий или ошибок. В процессе оценки данного риска нами рассмотрена система внутреннего контроля, обеспечивающая составление и достоверность годовой финансовой отчетности, с целью выбора соответствующих аудиторских процедур, но не с целью выражения мнения об эффективности системы внутреннего контроля.

Аудит также включал оценку надлежащего характера применяемой учетной политики и обоснованности оценочных показателей, полученных руководством аудируемого лица, а также оценку представления годовой финансовой отчетности в целом.

Мы полагаем, что полученные в ходе аудита аудиторские доказательства дают достаточные основания для выражения мнения о достоверности годовой финансовой отчетности.

Мнение

По нашему мнению, годовая финансовая отчетность отражает достоверно во всех существенных отношениях финансовое положение публичного акционерного общества энергетики и электрификации «Самараэнерго» по состоянию на 31 декабря 2015 года, финансовые результаты его деятельности и движение денежных средств за 2015 год в соответствии с Международными стандартами финансовой отчетности.

Заместитель генерального директора

АО «Газаудит»

(Доверенность № 3 от 18.01.2016 г.)

25 апреля 2016 г.



Е.Ф. Юдина

ПАО «Самараэнерго»

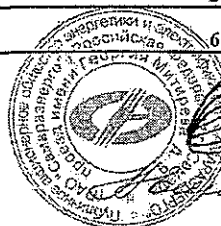
Отчет о финансовом положении на 31 декабря 2015 года

(тыс. руб.)

	Прим.	На 31 декабря 2015 года	На 31 декабря 2014 года (пересчитано)
АКТИВЫ			
Долгосрочные активы			
Основные средства	4	468 654	494 707
Инвестиционное имущество	5	498	-
Нематериальные активы	6	104 995	134 691
Отложенные налоговые активы	15	123 468	78 583
Финансовые активы	7	204 304	213 677
Долгосрочная дебиторская задолженность	8	1 373	1 879
Авансы, выданные под капитальные вложения	9	152 979	34 801
Итого долгосрочные активы		1 056 271	958 338
Текущие активы			
Запасы	10	34 177	39 240
Торговая и прочая дебиторская задолженность	11	5 223 619	5 468 337
Переплата по текущему налогу на прибыль		22 558	42 019
Денежные средства и их эквиваленты	12	329 339	924 576
Итого текущие активы		5 609 693	6 474 172
ВСЕГО АКТИВЫ		6 665 964	7 432 510
КАПИТАЛ АКЦИОНЕРОВ И ОБЯЗАТЕЛЬСТВА			
Капитал акционеров			
Акционерный капитал	13	889 952	889 952
Нераспределенная прибыль		553 326	476 247
Фонд переоценки финансовых активов		27 147	34 646
Итого капитал акционеров		1 470 425	1 400 845
Долгосрочные обязательства			
Отложенные налоговые обязательства	15	9 607	25 449
Итого долгосрочные обязательства		9 607	25 449
Текущие обязательства			
Торговая и прочая кредиторская задолженность	16, 17	3 237 431	2 970 211
Обязательство по текущему налогу на прибыль		43 519	-
Краткосрочные кредиты и займы	18	1 877 839	2 994 178
Резервы по прочим обязательствам и расходам	19	27 143	41 827
Итого текущие обязательства		5 185 932	6 006 216
ВСЕГО КАПИТАЛ АКЦИОНЕРОВ И ОБЯЗАТЕЛЬСТВА		6 665 964	7 432 510

Генеральный директор

Главный бухгалтер



О.А. Дербенев

Л.В. Есна

25 апреля 2016 г.

Примечания на страницах 10-43 являются неотъемлемой частью
данной годовой финансовой отчетности

-6

ПАО «Самараэнерго»


Отчет о совокупном доходе за год, закончившийся 31 декабря 2015 года

(тыс. руб.)

	Прим.	За год, закончившийся	За год, закончившийся
		31 декабря 2015 г.	31 декабря 2014 г.
Выручка	20	34 554 248	38 126 750
Себестоимость реализации	21	(32 291 783)	(36 141 120)
Валовая прибыль		2 262 465	1 985 630
Коммерческие расходы	22	(1 186 231)	(1 152 220)
Прочие операционные доходы	23	184 521	164 174
Прочие операционные расходы	24	(829 257)	(612 172)
Прибыль от операционной деятельности		431 498	385 412
Финансовые доходы	25	7 889	18 384
Финансовые расходы	25	(291 241)	(256 620)
Прибыль до налогообложения		148 146	147 176
Расходы по налогу на прибыль	15	(75 641)	(143 374)
Прибыль (убыток)		72 505	3 802
Убыток (прибыль) от изменений справедливой стоимости финансовых активов, имеющих в наличии для продажи		(9 374)	43 308
Отложенный налог на прибыль, относящийся к переоценке финансовых активов		1 875	(8 662)
Прочий совокупный доход (расход)		(7 499)	34 646
Совокупный доход за год		65 006	38 448
Базовая прибыль в расчете на одну акцию	14	0,020	0,001
Разводнённая прибыль в расчете на одну акцию	14	0,020	0,001

Генеральный директор

Главный бухгалтер



О.А. Дербенев

Л.В. Есина
25 апреля 2016 г.

Примечания на страницах 10-43 являются неотъемлемой частью данной годовой финансовой отчетности

ПАО «Самараэнерго»

Отчет об изменениях в собственном капитале за год, закончившийся 31 декабря 2015 года

(тыс. руб.)

	Уставный капитал	Резервы	Неразмещенная прибыль (убыток)	Итого собственный капитал
На 1 января 2014 года	889 952	-	467 193	1 357 145
Прибыль отчетного периода	-	-	3 802	3 802
Возврат неустраченных дивидендов	-	-	5 252	5 252
<i>Прочий совокупный доход</i>				
Переоценка финансовых активов, имеющихся в наличии для продажи	-	34 646	-	34 646
На 31 декабря 2014 года	889 952	34 646	476 247	1 400 845
Прибыль отчетного периода	-	-	72 505	72 505
Возврат неустраченных дивидендов	-	-	4 574	4 574
<i>Прочий совокупный доход</i>				
Переоценка финансовых активов, имеющихся в наличии для продажи	-	(7 499)	-	(7 499)
На 31 декабря 2015 года	889 952	27 147	553 326	1 470 425

Генеральный директор

Главный бухгалтер



О.А. Дербенев

Л.В. Есина
25 апреля 2016 г.

Примечания на страницах 10-43 являются неотъемлемой частью данной годовой финансовой отчетности

8

ПАО «Самараэнерго»


Отчет движения денежных средств за год, закончившийся 31 декабря 2015 г.

(тыс. руб.)

Прим	За год, закончившийся 31 декабря 2015 г.	За год, закончившийся 31 декабря 2014 г.
ДЕНЕЖНЫЕ ПОТОКИ ОТ ОПЕРАЦИОННОЙ ДЕЯТЕЛЬНОСТИ:		
Денежные поступления от заказчиков	34 970 043	38 598 171
Денежные средства, уплаченные поставщикам товаров, работ, услуг	(32 578 694)	(36 464 760)
Денежные средства работникам и в интересах работников	(244 092)	(399 643)
Прочие платежи по операционной деятельности	(1 124,831)	(1 109,984)
Проценты уплаченные	(293,618)	(244,311)
Налог на прибыль, уплаченный	(71 514)	(148 703)
Чистая сумма денежных средств от операционной деятельности	657 294	230 769
ДЕНЕЖНЫЕ ПОТОКИ ОТ ИНВЕСТИЦИОННОЙ ДЕЯТЕЛЬНОСТИ:		
Поступления от выбытия основных средств и НМА	1 070	666
Приобретение основных средств и НМА	(147 559)	(226 106)
Дивиденды полученные	570	-
Проценты полученные	7 319	17 788
Чистая сумма денежных средств использованных в инвестиционной деятельности	(138 600)	(207 652)
ДЕНЕЖНЫЕ ПОТОКИ ОТ ФИНАНСОВОЙ ДЕЯТЕЛЬНОСТИ:		
Поступления по долгосрочным и краткосрочным займам	34 222 273	39 334 290
Погашение долгосрочных и краткосрочных займов	(35 336 236)	(39 156 754)
Чистая сумма денежных средств, использованных в финансовой деятельности	(1 113 963)	177 536
Влияние курсовых разниц	32	45
Увеличение денежных средств и их эквивалентов	(595 237)	200 698
Денежные средства и их эквиваленты на начало периода	924 576	723 878
Денежные средства и их эквиваленты на конец периода	329 339	924 576

Генеральный директор

Главный бухгалтер



О.А. Дербенев

Л.В. Есипов

25 апреля 2016 г.

Примечания на страницах 10-43 являются неотъемлемой частью данной годовой финансовой отчетности

ПАО «Самараэнерго»

Примечания к годовой финансовой отчетности за год, закончившийся 31 декабря 2015 года

Примечания к годовой финансовой отчетности

1. Общие положения

Цель и задача составления годовой финансовой отчетности

Годовая финансовая отчетность подготовлена в соответствии с требованиями Федерального закона от 27.07.2010 г. № 208-ФЗ «О консолидированной финансовой отчетности».

Под годовой финансовой отчетностью понимается систематизированная информация, отражающая финансовое положение, финансовые результаты деятельности и изменение финансового положения Публичного акционерного общества энергетики и электрификации «Самараэнерго» (далее – Общество) за год, закончившийся 31 декабря 2015 года.

Основная деятельность Общества

Общество зарегистрировано 09 апреля 1993 года Постановлением № 1794 Администрации Ленинского района г. Самары. Местонахождение Общества: 443079, Россия, г. Самара, проезд имени Георгия Митирева, д.9

Структура акционеров Общества представлена следующим образом:

Акционеры	31 декабря 2015 года		31 декабря 2014 года	
	Количество акций	% владения	Количество акций	% владения
НКО ЗАО «Национальный расчетный депозитарий»	3 853 420 538	96,33	3 845 624 302	96,19
Другие лица и номинальные держатели	207 501 074	3,67	215 297 310	3,81
Итого	4 060 921 612	100	4 060 921 612	100

Общество занимается покупкой (продажей) электроэнергии и мощности на оптовом и розничном рынках.

Правовой статус Общества в качестве Гарантирующего поставщика подтверждается:

- Свидетельством о внесении в Реестр субъектов оптового рынка №2.3.0182 от 06.09.2006г.;

- Свидетельством №100 от 12.02.2009г. о членстве в Некоммерческом партнерстве «Совет рынка по организации эффективной системы оптовой и розничной торговли электрической энергией и мощностью» (основание: протокол №1 общего собрания учредителей НП «АТС» от 23.11.2001г.).

- Приказом №103-э ФСТ России 21 мая 2007 года ПАО «Самараэнерго» включено в федеральный информационный реестр гарантирующих поставщиков под регистрационным номером 63/01.

Общество продает электрическую энергию (мощность) потребителям по свободным (нерегулируемым) ценам (за исключением объема электрической энергии (мощности),

ПАО «Самараэнерго»

Примечания к годовой финансовой отчетности за год, закончившийся 31 декабря 2015 года

поставляемого населению и приравненным к нему по решению Правительства Российской Федерации или уполномоченного им федерального органа исполнительной власти категориям потребителей).

Предельные уровни нерегулируемых цен на электрическую энергию (мощность) за соответствующий расчетный период рассчитываются Обществом по ценовым категориям.

Предельный уровень нерегулируемых цен Общество рассчитывает как сумму составляющих в соответствии со следующей структурой нерегулируемой цены:

- средневзвешенная нерегулируемая цена на электрическую энергию (мощность);
- тариф на услуги по передаче электрической энергии с учетом стоимости нормативных технологических потерь электрической энергии в электрических сетях, который утверждается и публикуется органами исполнительной власти субъектов Российской Федерации в области государственного регулирования тарифов;
- сбытовая надбавка гарантирующего поставщика, которая утверждается и публикуется органами исполнительной власти субъектов Российской Федерации в области государственного регулирования тарифов;
- плата за иные услуги, оказание которых является неотъемлемой частью процесса поставки электрической энергии потребителям, которая рассчитывается гарантирующим поставщиком и публикуется на официальном сайте Общества.

Средневзвешенные нерегулируемые цены на электрическую энергию и мощность, составляющие наибольшую часть конечной нерегулируемой цены, формируются на оптовом рынке электроэнергии и мощности ежемесячно, под воздействием естественных рыночных факторов и их значения могут колебаться в течение года.

Министерством энергетики и жилищно-коммунального хозяйства Самарской области, являющимся органом исполнительной власти в области регулирования тарифов на территории Самарской области, устанавливаются следующие составляющие конечных цен на электрическую энергию:

- единый (котловой) тариф на услуги по передаче электрической энергии по сетям Самарской области;
- сбытовые надбавки гарантирующих поставщиков;
- цены (тарифы) на электрическую энергию, поставляемую населению и приравненным к нему категориям потребителей.

Общество ежемесячно определяет и применяет значение платы за иные услуги, оказание которых является неотъемлемой частью процесса поставки электрической энергии (мощности) потребителям: услуги по оперативно-диспетчерскому управлению в электроэнергетике (ОАО «СО ЕЭС»), услуги по организации оптовой торговли электрической энергией, мощностью, оказываемой гарантирующему поставщику коммерческим оператором оптового рынка (ОАО «АТС»), комплексные услуги по расчету требований и обязательств участников оптового рынка, оказываемой гарантирующему поставщику организацией коммерческой инфраструктуры оптового рынка (АО «ЦФР»).

2. Общие аспекты подготовки годовой финансовой отчетности

Заявление о соответствии МСФО

Правительство РФ приняло Постановление от 25 февраля 2011 г. № 107 «Об

ПАО «Самараэнерго»

Примечания к годовой финансовой отчетности за год, закончившийся 31 декабря 2015 года

утверждении Положения о признании Международных стандартов финансовой отчетности и Разъяснений Международных стандартов финансовой отчетности для применения на территории Российской Федерации».

На территории РФ Международные стандарты финансовой отчетности (в действующей редакции) введены в действие Приказом Минфина РФ от 28 декабря 2015 г. № 217н «О введении Международных стандартов финансовой отчетности и Разъяснений Международных стандартов финансовой отчетности в действие на территории Российской Федерации и о признании утратившими силу некоторых приказов (отдельных положений приказов) Министерства финансов Российской Федерации».

Данная годовая финансовая отчетность Общества подготовлена в соответствии с Международными стандартами финансовой отчетности и Разъяснениями Международных стандартов финансовой отчетности, признанными для применения на территории Российской Федерации.

Принципы составления годовой финансовой отчетности

Настоящая годовая финансовая отчетность подготовлена в соответствии с принципом оценки по первоначальной стоимости, за исключением случаев, оговоренных в разделе «Краткий обзор основных принципов учетной политики».

Функциональная валюта и валюта отчетности

Национальная валюта Российской Федерации - российский рубль, является функциональной валютой Общества и одновременно валютой, в которой была подготовлена прилагаемая годовая финансовая отчетность. Округление всей финансовой информации, представленной в рублях, осуществлялось до ближайшей тысячи.

Непрерывность деятельности

Данная годовая финансовая отчетность была подготовлена исходя из допущения непрерывности деятельности Общества, в соответствии с которым реализация активов и погашение обязательств происходит в ходе обычной деятельности. Данная годовая финансовая отчетность не включает корректировки, которые необходимо было бы произвести в том случае, если бы Общество не могло продолжить дальнейшее осуществление финансово-хозяйственной деятельности в соответствии с принципом непрерывности деятельности.

Применение стандартов

Общество применяет Международные стандарты финансовой отчетности, Разъяснения Международных стандартов финансовой отчетности, а также изменения, которые вносятся в Международные стандарты финансовой отчетности и их Разъяснения, иные документы, определенные Фондом Международных стандартов финансовой отчетности в качестве неотъемлемой части Международных стандартов финансовой отчетности и (или) их Разъяснений и имеют отношение к деятельности Общества.

Общество последовательно применяет положения Учетной политики, разработанной в соответствии с МСФО (IAS) 8 «Учетная политика, изменения в бухгалтерских оценках и

ПАО «Самараэнерго»

Примечания к годовой финансовой отчетности за год, закончившийся 31 декабря 2015 года
ошибки».

Единая Учетная политика использована Обществом при подготовке всех периодов, представленных в годовой финансовой отчетности по МСФО.

Применение новых и пересмотренных стандартов и разъяснений

При подготовке годовой финансовой отчетности за год, закончившийся 31 декабря 2015 года, Общество применило все новые и пересмотренные стандарты и разъяснения, которые имеют отношение к его операциям и обязательны для применения при составлении данной годовой финансовой отчетности.

Следующие дополнения и изменения к стандартам и разъяснениям, вступили в силу с 01.01.2015 г. (с годовых отчетных периодов, начинающихся не ранее 01.07.2014 г.):

- Изменения в МСФО (IAS) 19 «Вознаграждения работникам» разрешает признавать взносы работников как уменьшение стоимости услуг в том периоде, когда работником были оказаны соответствующие услуги, вместо отнесения взносов на весь период его службы, если сумма взносов не зависит от количества лет его трудового стажа.
- Ежегодные усовершенствования МСФО 2012 (выпущены в декабре 2013 г.) внесли изменения и дополнения в стандарты МСФО (IFRS) 2, МСФО (IFRS) 3, МСФО (IFRS) 8, МСФО (IAS) 16, МСФО (IAS) 38, МСФО (IAS) 24.
- Ежегодные усовершенствования МСФО 2013 (выпущены в декабре 2013 г.) внесли изменения и дополнения в стандарты МСФО (IFRS) 1, МСФО (IFRS) 3, МСФО (IFRS) 13, МСФО (IAS) 40.

Общество рассмотрело данные изменения к стандартам при подготовке годовой финансовой отчетности. Изменения к действующим стандартам не оказали существенного влияния на годовую финансовую отчетность.

Стандарты и разъяснения, выпущенные, но еще не примененные

На дату утверждения годовой финансовой отчетности Общества следующие стандарты и разъяснения были выпущены и признаны в установленном порядке для применения на территории РФ, но не вступили в силу:

Стандарты и разъяснения	Применимы к годовым отчетным периодам, начинающимся не ранее
МСФО (IFRS) 14 «Счета отложенных тарифных разниц» (выпущен в январе 2014 г.)	1 января 2016 г.
Изменения МСФО (IFRS) 11 «Совместная деятельность» (выпущены в мае 2014 г.)	1 января 2016 г.
Изменения в МСФО (IFRS) 16 «Основные средства» и МСФО (IFRS) 38 «Нематериальные активы» (выпущены в мае 2014 г.)	1 января 2016 г.
Изменения в МСФО (IAS) 41 и МСФО (IAS) 16 по учету плодоносящих растений (выпущены в июне 2014 г.)	1 января 2016 г.
Изменения в МСФО (IAS) 27 «Отдельная финансовая	1 января 2016 г.

ПАО «Самараэнерго»

Примечания к годовой финансовой отчетности за год, закончившийся 31 декабря 2015 года

Стандарты и разъяснения	Применяемы к годовым отчетным периодам, начинающимся не ранее
отчетность» (выпущены в августе 2014 г.)	
Изменения в МСФО (IAS) 1 «Представление финансовой отчетности» (выпущены в декабре 2014 г.)	1 января 2016 г.
Изменения в МСФО (IFRS) 10 «Консолидированная финансовая отчетность» и МСФО (IAS) 28 «Инвестиции в ассоциированные и совместные предприятия» (выпущены в сентябре 2014 г.)	1 января 2016 г.
Ежегодные усовершенствования международных стандартов финансовой отчетности, период 2012 - 2014 гг. (выпущены в сентябре 2014 г.)	1 января 2016 г.
МСФО (IFRS) 15 «Выручка по договорам с покупателями» (выпущен в мае 2014 г.)	1 января 2017 г.
МСФО (IFRS) 9 «Финансовые инструменты» (выпущен в ноябре 2009 г., изменен в июле 2014 г.)	1 января 2018 г.

МСФО (IFRS) 14 «Счета отложенных тарифных разниц» разрешает предприятиям, впервые составляющим отчетность по МСФО, признавать при переходе на МСФО суммы, относящиеся к деятельности, осуществляемой по регулируемым тарифам, в соответствии с требованиями предыдущих ОПБУ.

Изменения в МСФО (IFRS) 11 «Совместная деятельность» содержат руководство касательно отражения приобретения долей в совместных операциях, являющихся отдельным бизнесом.

Изменения в МСФО (IAS) 16 «Основные средства» и МСФО (IAS) 38 «Нематериальные активы» уточняет допустимые методы начисления амортизации. Разъясняется, что использование методов, основанных на выручке, для расчета амортизации актива неприменимо, так как выручка от деятельности, предусматривающей использование актива, учитывает факторы, отличные от потребления экономических выгод, связанных с этим активом.

Изменения в МСФО (IAS) 41 и МСФО (IAS) 16 по учету плодоносящих растений. Плодоносящие растения теперь подлежат отражению в составе основных средств и учету согласно МСФО (IAS) 16. Сельскохозяйственная продукция, растущая на плодоносящих растениях, по-прежнему учитывается согласно МСФО (IAS) 41.

Изменения в МСФО (IAS) 27 «Отдельная финансовая отчетность» восстановила возможность использования метода долевого участия для учета инвестиций в дочерние, совместные и ассоциированные предприятия в отдельной финансовой отчетности предприятия.

Изменения в МСФО (IAS) 1 «Представление финансовой отчетности» касаются существенности и объединения данных, представления промежуточных итоговых сумм, структуры финансовой отчетности и раскрытия информации об учетной политике.

Изменения в МСФО (IFRS) 10 «Консолидированная финансовая отчетность» и МСФО (IAS) 28 «Инвестиции в ассоциированные и совместные предприятия» разъясняют исключение из требования о консолидации предприятий, входящих в группы, включающие инвестиционные организации.

В сентябре 2014 года Совет по МСФО выпустил также поправки к МСФО (IFRS) 10 и

14

ПАО «Самараэнерго»

Примечания к годовой финансовой отчетности за год, закончившийся 31 декабря 2015 года

МСФО (IAS) 28, которые касаются порядка учета продажи активов или внесения их в качестве вклада в капитал, осуществляемых между инвестором и его ассоциированными или совместными предприятиями, и устраняют противоречие между МСФО (IFRS) 10 и МСФО (IAS) 28. Датой введения в действие значилось 1 января 2016 года, однако в декабре 2015 года Совет по МСФО перенес дату вступления в силу на неопределенный срок.

Ежегодные усовершенствования МСФО представляют собой изменения в разных стандартах. В частности, ежегодные усовершенствования 2014 г. вносят изменения и дополнения в следующие стандарты:

- МСФО (IFRS) 5 «Долгосрочные активы, предназначенные для продажи, и прекращенная деятельность» (случаи, когда актив (или выбывающая группа) переносится из категории «предназначенные для продажи» в категорию «предназначенные для распределения» или наоборот, не считаются изменением плана продажи или распределения и не должны отражаться в учете как такое изменение),

- МСФО (IFRS) 7 «Финансовые инструменты: раскрытие информации» (1. если компания передает финансовый актив третьей стороне на условиях, которые не позволяют ей прекратить признание этого актива, то в соответствии с МСФО (IFRS) 7 компания должна раскрыть информацию о характере соглашения, степени продолжающегося участия в активе и рисках, которым в результате передачи подвержено отчитывающееся предприятие; 2. Раскрытие дополнительной информации в соответствии с поправками к МСФО (IFRS) 7 «Раскрытие информации – взаимозачет финансовых активов и финансовых обязательств» необязательно требуется для всех промежуточных периодов, за исключением требуемых в соответствии с МСФО (IAS) 34),

- МСФО (IAS) 19 «Вознаграждения работникам» (поправка разъясняет, что при определении ставки дисконтирования для обязательств по вознаграждениям по окончании трудовой деятельности важна валюта, в которой выражены обязательства, а не страна, в которой эти обязательства возникли),

- МСФО (IAS) 34 «Промежуточная финансовая отчетность» (поправка разъясняет, что имеется в виду под «информацией, раскрытой в других формах промежуточной финансовой отчетности»).

МСФО (IFRS) 15 «Выручка по договорам с покупателями» устанавливает ключевой принцип, согласно которому выручка должна признаваться в момент передачи товаров либо оказания услуг покупателю по цене сделки.

МСФО (IFRS) 9 «Финансовые инструменты». Меняется порядок классификации финансовых активов, который будет зависеть от бизнес-модели управления активами и того, включают ли предусмотренные договором денежные потоки исключительно выплаты основной суммы и процентов.

Руководство Общества планирует применить вышеперечисленные стандарты и разъяснения в годовой финансовой отчетности за соответствующие отчетные периоды. Влияние применения данных стандартов и разъяснений на годовую финансовую отчетность за будущие отчетные периоды в настоящий момент оценивается руководством.

Переклассификация сравнительных данных

При составлении годовой финансовой отчетности за 2015 год для достоверного представления данных произведен взаимозачет дебиторской задолженности покупателей и заказчиков и авансов полученных. Для отражения в отчетности за 2015 год сопоставимых

ПАО «Самараэнерго»

Примечания к годовой финансовой отчетности за год, закончившийся 31 декабря 2015 года

данных произведен взаимозачет вышеуказанных показателей по состоянию на 31.12.2014 г. Влияние переклассификации представлено в таблице:

Наименование показателя	Исходные данные	Комментарий	Корректировка для отражения показателей на нетто-основе	Сумма после корректировки
Торговая и прочая дебиторская задолженность	5 648 817	1	(180 480)	5 468 337
Торговая и прочая кредиторская задолженность	3 150 691	1	(180 480)	2 970 211

Примечание к таблице:

1. Проведен зачет задолженности по контрагентам, по которым одновременно числятся авансы полученные и дебиторская задолженность.

3. Краткий обзор основных принципов учетной политики

Финансовые активы

Классификация финансовых активов

Общество распределяет свои финансовые активы по следующим учетным категориям: финансовые активы, изменение справедливой стоимости которых учитывается через прибыль или убыток, ссуды и дебиторская задолженность, финансовые активы, удерживаемые до погашения, и финансовые активы, имеющиеся в наличии для продажи.

Финансовые активы, изменение справедливой стоимости которых учитывается через прибыли и убытки: данная категория представляет собой финансовые активы, предназначенные для торговли. Финансовый актив относится к данной категории, если он приобретен главным образом для продажи в краткосрочном периоде.

Ссуды и дебиторская задолженность — это финансовые активы, не являющиеся производными финансовыми инструментами, с установленными платежами, не котирующиеся на активном рынке, и в отношении которых у руководства нет намерения по их продаже в ближайшем будущем.

Финансовые активы, имеющиеся в наличии для продажи - это финансовые активы, которые отражаются по справедливой стоимости. Процентный доход по долговым ценным бумагам, имеющимся в наличии для продажи, рассчитывается по методу эффективной ставки процента и отражается в качестве прибыли или убытка.

Дивиденды по долевым финансовым инструментам, имеющимся в наличии для продажи, отражаются в качестве прибыли или убытка в момент возникновения права на получение выплаты. Прочие изменения справедливой стоимости временно отражаются на счетах капитала до момента прекращения признания инвестиции или ее обесценения, когда сумма накопленной прибыли или убытка переносится из состава капитала на счета прибыли или убытков.

ПАО «Самараэнерго»

Примечания к годовой финансовой отчетности за год, закончившийся 31 декабря 2015 года

Финансовые активы, удерживаемые до погашения, представлены обращающимися на рынке, не являющимися производными финансовыми инструментами, с фиксированными или определяемыми платежами и фиксированным сроком погашения, в отношении которых у руководства Общества имеется намерение и возможность удерживать их до наступления срока погашения. Руководство определило категорию финансовых активов, удерживаемых до погашения, в момент их первоначального признания и оценивает обоснованность их отнесения к данной категории на каждую отчетную дату.

Первоначальное признание финансовых инструментов

Все финансовые активы и обязательства первоначально учитываются по справедливой стоимости плюс понесенные издержки по сделке.

Наилучшим подтверждением справедливой стоимости при первоначальном признании является цена сделки.

Прибыль или убыток учитывается в момент первоначального признания только в том случае, если между справедливой стоимостью и ценой сделки существует разница, которая может быть подтверждена другими наблюдаемыми в данный момент на рынке сделками со сходным инструментом или оценочным методом, в котором в качестве входящих переменных используются исключительно данные наблюдаемых рынков.

Покупка или продажа финансовых инструментов, передача которых предусматривается в сроки, установленные законодательно или обычаями делового оборота данного рынка (покупка и продажа на стандартных условиях), признаются на дату совершения сделки, т.е. на дату, когда Общество приняло на себя обязательство передать финансовый инструмент. Все другие операции - купли-продажи признаются на дату поставки, при этом изменение стоимости за период с даты принятия обязательства до даты поставки не признается в отношении активов, учитываемых по стоимости приобретения или амортизируемой стоимости; признается в качестве прибыли или убытка по финансовым активам, предназначенным для торговли; признается в отчете об изменении капитала по финансовым активам, имеющимся в наличии для продажи.

Обесценение финансовых активов

На каждую отчетную дату Общество определяет наличие объективных признаков обесценения финансового актива или группы финансовых активов. Финансовый актив или группа финансовых активов считаются обесцененными тогда и только тогда, когда существует объективное свидетельство обесценения в результате одного или более событий, произошедших после первоначального признания актива (наступление «случая понесения убытка»), которые оказали поддающееся надежной оценке влияние на ожидаемые будущие денежные потоки по финансовому активу или группе финансовых активов.

Свидетельства обесценения могут включать в себя указания на то, что должник или группа должников испытывают существенные финансовые затруднения, не могут обслуживать свою задолженность или неисправно осуществляют выплату процентов или основной суммы задолженности, а также вероятность того, что ими будет проведена процедура банкротства или финансовой реорганизации иного рода.

Кроме того, к таким свидетельствам относятся наблюдаемые данные, указывающие на наличие поддающегося оценке снижения ожидаемых будущих денежных потоков по

ЦАО «Самараэнерго»

Примечания к годовой финансовой отчетности за год, закончившийся 31 декабря 2015 года

финансовому инструменту, в частности, такие как изменение объемов просроченной задолженности или экономических условий, находящихся в определенной взаимосвязи с отказами от исполнения обязательств по выплате долгов.

Финансовые активы, учитываемые по амортизированной стоимости

При наличии объективного свидетельства понесения убытка от обесценения сумма убытка оценивается как разница между балансовой стоимостью актива и приведенной стоимостью ожидаемых будущих денежных потоков (без учета будущих ожидаемых кредитных убытков, которые еще не были понесены). Приведенная стоимость расчетных будущих денежных потоков дисконтируется по первоначальной эффективной процентной ставке по финансовому активу. Если процентная ставка по займу является переменной, ставка дисконтирования для оценки убытка от обесценения представляет собой текущую эффективную ставку процента.

Балансовая стоимость актива снижается посредством использования счета резерва, а сумма убытка признается в составе прибыли или убытка. Начисление процентного дохода по сниженной балансовой стоимости продолжается, основываясь на процентной ставке, используемой для дисконтирования будущих денежных потоков с целью оценки убытка от обесценения. Процентные доходы отражаются в составе доходов от финансирования в качестве прибыли или убытка. Займы вместе с соответствующими резервами списываются с баланса, если отсутствует реалистичная перспектива их возмещения в будущем, а все доступное обеспечение было реализовано либо передано Обществу. Если в течение следующего года сумма расчетного убытка от обесценения увеличивается либо уменьшается ввиду какого-либо события, произошедшего после признания обесценения, сумма ранее признанного убытка от обесценения увеличивается либо уменьшается посредством корректировки счета резерва.

Если предыдущее списание стоимости финансового инструмента впоследствии восстанавливается, сумма восстановления признается в составе затрат по финансированию в качестве прибыли или убытка.

Приведенная стоимость расчетных будущих денежных потоков дисконтируется по первоначальной эффективной процентной ставке по финансовому активу. Если процентная ставка по займу является переменной, ставка дисконтирования для оценки убытка от обесценения представляет собой текущую эффективную ставку процента.

Финансовые инвестиции, имеющиеся в наличии для продажи

В отношении финансовых инвестиций, имеющихся в наличии для продажи, Общество на каждую отчетную дату оценивает существование объективных свидетельств того, что инвестиция или группа инвестиций подверглись обесценению.

В случае инвестиций в долевые инструменты, классифицированных как имеющиеся в наличии для продажи, объективные свидетельства будут включать значительное или продолжительное снижение справедливой стоимости инвестиций ниже уровня их первоначальной стоимости. «Значительность» необходимо оценивать в сравнении с первоначальной стоимостью инвестиций, а «продолжительность» - в сравнении с периодом, в течение которого справедливая стоимость была меньше первоначальной стоимости.

При наличии свидетельств обесценения, сумма совокупного убытка, оцененная как разница между стоимостью приобретения и текущей справедливой стоимостью, за вычетом

ПАО «Самараэнерго»

Примечания к годовой финансовой отчетности за год, закончившийся 31 декабря 2015 года

ранее признанного в составе прибыли или убытков убытка от обесценения по данным инвестициям, исключается из прочего совокупного дохода и признается в составе прибыли или убытка.

Убытки от обесценения по инвестициям в долевые инструменты не восстанавливаются в качестве прибыли или убытка, увеличение их справедливой стоимости после обесценения признается непосредственно в составе прочего совокупного дохода.

В случае долговых инструментов, классифицированных как имеющиеся в наличии для продажи, обесценение оценивается на основе тех же критериев, которые применяются в отношении финансовых активов, учитываемых по амортизированной стоимости.

Однако сумма отраженного убытка от обесценения представляет собой накопленный убыток, оцененный как разница между амортизированной стоимостью и текущей справедливой стоимостью, за вычетом убытка от обесценения по данным инвестициям, ранее признанного через прибыль или убыток.

Прекращение признания финансовых активов

Прекращается признание финансовых активов, когда:

активы выкуплены или права на получение денежных поступлений от активов истекли по иным причинам, или Общество передало практически все риски и выгоды, связанные с правом собственности на активы, или;

Общество не передало, но и не сохранило практически все риски и выгоды, связанные с правом собственности, и при этом не сохранило контроль над активами. Контроль сохраняется в том случае, если контрагент не имеет практической возможности продать независимой третьей стороне рассматриваемый актив как единое целое без необходимости наложения дополнительных ограничений на продажу.

Принцип учета выручки

Выручка признается в той мере, в какой существует вероятность получения экономических выгод, а также когда размер выручки поддается достоверной оценке. Выручка определяется по справедливой стоимости полученного вознаграждения, за вычетом скидок, уступок и налогов с продаж или пошлин.

Выручка отражается за вычетом налога на добавленную стоимость (НДС) и скидок.

Не начисляются проценты по авансовым платежам, полученным от покупателей за будущие поставки продукции или услуг, в том числе за долгосрочные поставки. Выручка по таким авансам отражается, когда выполняются особые критерии в отношении реализации продукции или услуг, описанных ниже. Указанная выручка оценивается на основе распределения номинальной стоимости авансовых платежей в отношении поставленной продукции или услуг.

Выручка от продажи продукции

Выручка от реализации продукции и оказания работ и услуг учитывается на дату отгрузки товаров покупателям, поскольку, как правило, именно на эту дату происходит переход покупателю рисков и экономических выгод.

ПАО «Самараэнерго»

Примечания к годовой финансовой отчетности за год, закончившийся 31 декабря 2015 года

Выручка от продажи услуг

Реализация услуг признается в том отчетном периоде, в котором данные услуги были оказаны, исходя из степени завершенности конкретной операции, оцениваемой пропорционально доли фактически предоставленных услуг в общем объеме услуг, которые должны быть представлены по договору.

Расчеты с покупателями

Дебиторская задолженность отражается за минусом резерва под снижение стоимости дебиторской задолженности и включает сумму налога на добавленную стоимость.

Резерв на обесценение дебиторской задолженности создается исходя из оценки Обществом возможности взыскания задолженности с конкретных покупателей. Если происходит снижение платежеспособности конкретных покупателей или фактические убытки от невыполнения обязательств должниками превышают оценки Общества, фактические результаты могут отличаться от указанных оценок.

Сумма резерва отражается в отчете о совокупном доходе.

Налог на добавленную стоимость

НДС, возникающий при продаже продукции, работ и услуг подлежит уплате в бюджет на более раннюю из двух дат: (а) дату получения платежей от покупателей или (б) дату поставки товаров или услуг покупателям. НДС, включенный в стоимость приобретенных товаров и услуг, подлежит возмещению путем зачета против НДС, начисленного с выручки от реализации, по получении счета-фактуры. Такой зачет производится в соответствии с налоговым законодательством.

При создании резерва под снижение стоимости дебиторской задолженности убыток от снижения стоимости отражается на всю сумму задолженности, включая НДС.

Запасы

Запасы учитываются по наименьшей из двух величин: себестоимости и возможной чистой цены продажи. Себестоимость запасов определяется методом средневзвешенной стоимости. Себестоимость готовой продукции и незавершенного производства включает в себя стоимость материалов, прямые затраты труда и соответствующие косвенные производственные затраты (рассчитанные на основе нормального использования производственных мощностей). В отношении возможных убытков в связи с уменьшением стоимости устаревших или медленно реализуемых запасов создается резерв с учетом предполагаемого периода использования и будущей стоимости реализации таких запасов.

Чистая возможная цена продажи - это расчетная цена продажи в процессе обычной деятельности за вычетом расходов на завершение производства и расходов по продаже.

Денежные средства и их эквиваленты

Денежные средства состоят из денежных средств, имеющих в наличии, средств, находящихся на депозитах банков до востребования, банковских векселей и других

ПАО «Самараэнерго»

Примечания к годовой финансовой отчетности за год, закончившийся 31 декабря 2015 года

краткосрочных высоколиквидных инвестиций с первоначальным сроком погашения не более трех месяцев. Остатки денежных средств, ограниченные в использовании, исключаются из состава денежных средств и их эквивалентов для целей составления отчета о движении денежных средств.

Основные средства

Основные средства учитываются по фактической стоимости их приобретения или строительства за вычетом накопленной амортизации и резерва на снижение стоимости. На каждую отчетную дату руководство Общества определяет наличие признаков снижения стоимости основных средств. Если выявлен хотя бы один такой признак, руководство оценивает возмещаемую сумму, которая определяется как наибольшая из двух величин: справедливой стоимости актива за вычетом затрат на продажу и стоимости его использования. Балансовая стоимость актива уменьшается до возмещаемой суммы, а разница отражается в качестве расхода (убытка от обесценения) в отчете о совокупном доходе. Убыток от обесценения актива, признанный в прошлые отчетные периоды, сторнируется, если произошло изменение оценок, использованных для определения возмещаемой суммы.

Амортизация основных средств рассчитывается линейным методом от пересчитанной первоначальной стоимости основных средств до их ликвидационной стоимости в течение расчетных сроков их полезной службы, которые представлены ниже:

Тип основных средств	Количество лет
Здания и сооружения	20 - 30
Машины и оборудование	3 - 5
Другие виды основных средств	5 - 7

Ликвидационная стоимость актива представляет собой оценку суммы, которую Общество могло бы получить в настоящий момент от продажи актива за вычетом затрат на продажу исходя из предположения, что возраст актива и его техническое состояние уже соответствует ожидаемому в конце срока его полезного использования. Ликвидационная стоимость актива приравнена к нулю в том случае, если Группа предполагает использовать объект до окончания его физического срока службы. Ликвидационная стоимость активов и сроки их полезного использования пересматриваются и, при необходимости, корректируются на каждую отчетную дату.

Последующие расходы включаются в балансовую сумму актива или отражаются отдельно как актив, только если вероятно, что будущие экономические выгоды, относящиеся к этому активу, будут поступать в Общество, и стоимость актива может быть надежно оценена. Все прочие расходы на ремонт и техобслуживание отражаются в отчете о совокупном доходе в том периоде, в котором они возникли.

Затраты на реконструкцию и модернизацию капитализируются, а замененные объекты списываются. Прибыль или убыток от списания или выбытия основных средств относятся на счета прибылей или убытков по мере возникновения.

Не начисляется амортизация на объекты незавершенного строительства, находящиеся в ее собственности.

Земля имеет неограниченный срок полезного использования и, соответственно, не подлежит амортизации.

Финансовая аренда

Когда Общество выступает в роли арендодателя и риски и выгоды от владения объектами аренды передаются арендатору, передаваемые в аренду активы отражаются как дебиторская задолженность по финансовой аренде и учитываются по дисконтированной стоимости будущих арендных платежей.

Дебиторская задолженность по финансовой аренде первоначально отражается на дату возникновения арендных отношений с использованием ставки дисконтирования, определенной на дату арендной сделки (датой возникновения арендных отношений считается дата заключения договора аренды или дата подтверждения участниками арендных отношений основных положений аренды в зависимости от того, какая дата наступила раньше). Разница между суммой дисконтированной дебиторской задолженности и недисконтированной стоимостью будущих арендных платежей представляет собой неполученные финансовые доходы. Данные доходы признаются в течение срока аренды с использованием метода чистых инвестиций (до налогообложения), который предполагает постоянную норму доходности в течение всего срока действия договора аренды.

Дополнительные затраты, непосредственно связанные с организацией арендных отношений, включаются в первоначальную сумму дебиторской задолженности по финансовой аренде и уменьшают сумму дохода, признаваемого в арендный период. Финансовые доходы по аренде отражаются в составе прочих процентных доходов в отчете о прибылях и убытках. Убытки от обесценения дебиторской задолженности по финансовой аренде признаются в отчете о прибылях и убытках по мере их возникновения в результате одного или более событий ("событий убытка"), произошедших после первоначального признания дебиторской задолженности по финансовой аренде. Для определения наличия объективных признаков убытка от обесценения дебиторской задолженности по финансовой аренде используются основные критерии, изложенные в разделе "Обесценение финансовых активов".

Убытка от обесценения дебиторской задолженности по финансовой аренде признаются путем создания резерва под обесценение дебиторской задолженности по финансовой аренде в размере разницы между чистой балансовой стоимостью дебиторской задолженности по финансовой аренде и текущей стоимостью ожидаемых будущих денежных потоков (исключая будущие, еще не понесенные убытки), дисконтированных с применением встроенной в арендный договор нормы доходности. Расчетные будущие денежные потоки отражают денежные потоки, которые могут возникнуть в результате получения и продажи актива по договору аренды.

Аренда основных средств, когда Общество принимает на себя практически все риски и выгоды, которые обычно связаны с переходом права собственности, классифицируется как финансовая аренда. Активы, взятые в финансовую аренду, отражаются на балансе в составе основных средств с начала действия аренды по наименьшей из стоимостей: справедливой стоимости арендуемого имущества и приведенной стоимости минимальных арендных платежей.

Каждый арендный платеж распределяется между погашаемой суммой обязательства и финансовыми расходами таким образом, чтобы достичь постоянной величины процентной ставки на непогашенный остаток финансового обязательства. Соответствующие арендные обязательства за вычетом финансовых расходов отражаются в отчете о финансовом положении как задолженность по арендным платежам.

Процентные расходы в составе арендных платежей отражаются в отчете о совокупном доходе в течение срока аренды таким образом, чтобы получить постоянное соотношение процентных расходов к непоплаченному остатку задолженности.

ПАО «Самараэнерго»

Примечания к годовой финансовой отчетности за год, закончившийся 31 декабря 2015 года

Нематериальные активы

К нематериальным активам относятся идентифицируемые неденежные активы, не имеющие физической формы. Нематериальные активы, приобретенные отдельно, первоначально оцениваются по стоимости приобретения. Стоимость приобретения нематериальных активов, полученных в рамках операций по объединению организаций, представляет собой справедливую стоимость на дату приобретения.

После первоначального признания нематериальные активы отражаются по стоимости приобретения за вычетом накопленной амортизации и накопленных убытков от обесценения.

Нематериальные активы имеют ограниченные или неопределенные сроки полезного использования. Нематериальные активы с ограниченным сроком полезного использования амортизируются в течение срока полезного использования и анализируются на предмет обесценения в случае наличия признаков возможного обесценения нематериального актива.

Сроки и порядок амортизации нематериальных активов с ограниченным сроком полезного использования анализируются как минимум ежегодно в конце каждого отчетного периода.

Изменения ожидаемого срока полезного использования или ожидаемого характера использования конкретного актива и получение будущих экономических выгод от него учитываются посредством изменения срока или порядка амортизации (в зависимости от ситуации) и рассматриваются в качестве изменений учетных оценок. Амортизационные отчисления по нематериальным активам с ограниченным сроком полезного использования отражаются в отчете о прибылях и убытках в составе расходов согласно назначению нематериального актива. Нематериальные активы с неопределенным сроком полезного использования не амортизируются. При этом они ежегодно анализируются на предмет обесценения либо по отдельности, либо на уровне подразделения, генерирующего денежные потоки. Срок полезного использования нематериального актива с неопределенным сроком использования анализируется на предмет наличия обстоятельств, подтверждающих правильность существующей оценки срока полезного использования такого актива.

В противном случае срок полезного использования перспективно меняется с неопределенного на ограниченный. Приобретенные лицензии на программное обеспечение капитализируются на основе затрат, понесенных на приобретение и внедрение данного программного обеспечения. Затраты на разработку, напрямую связанные с идентифицируемым программным обеспечением, которое контролируется Обществом и с высокой степенью вероятности принесет в течение периода, превышающего один год, экономические выгоды в размере, превышающем затраты, признаются нематериальным активом.

Капитализированные затраты включают расходы на содержание команды разработчиков программного обеспечения и надлежащую долю общехозяйственных расходов.

Расходы, приводящие к усовершенствованию или расширению характеристик программного обеспечения по сравнению с их первоначальной спецификацией, признаются капитальными затратами и прибавляются к первоначальной стоимости программного обеспечения. Затраты, связанные с эксплуатацией программного обеспечения, отражаются в составе расходов по мере их возникновения. Затраты на разработку программного обеспечения, признанные в качестве активов, амортизируются с применением метода равномерного списания в течение срока их полезного использования.

ПАО «Самараэнерго»

Примечания к годовой финансовой отчетности за год, закончившийся 31 декабря 2015 года

Расходы на научно-исследовательские, опытно-конструкторские и технологические работы

Расходы на научно-исследовательские работы относятся на расходы по мере их возникновения. Расходы на опытно-конструкторские работы, связанные с созданием нового модельного объекта, капитализируются по себестоимости только тогда, когда Общество может продемонстрировать техническую осуществимость создания нематериального актива, так, чтобы он был доступен для использования или продажи; свое намерение создать нематериальный актив и использовать или продать его; то, как нематериальный актив будет создавать вероятные экономические выгоды; наличие достаточных ресурсов для завершения разработки и способность надежно оценить затраты, относящиеся к нематериальному активу, в ходе его разработки. Если критерии признания расходов в качестве актива не были выполнены, расходы отражаются в отчете о совокупном доходе в том периоде, в котором они возникли. Расходы на опытно-конструкторские работы, которые еще не готовы к использованию, ежегодно тестируются на обесценение.

Капитализированные расходы на опытно-конструкторские работы, результат которых имеет ограниченный срок полезного использования, амортизируются с момента начала производства новых моделей, являющихся предметом этих разработок. Срок амортизации данных расходов составляет до пяти лет, амортизация начисляется в соответствии с ожидаемым объемом производства.

Обесценение активов

Активы, подлежащие амортизации, проверяются на предмет обесценения всякий раз, когда какие-либо события или обстоятельства указывают на то, что балансовая стоимость может превышать возмещаемую. Убыток от обесценения признается в сумме, на которую балансовая стоимость актива превышает ее возмещаемую стоимость. Возмещаемая стоимость определяется как наибольшая из двух величин: справедливой стоимости актива за вычетом расходов на продажу и стоимости его использования. Для целей проверки на обесценение активы объединяются в группы наиболее низкого уровня, для которого можно выделить отдельно идентифицируемые потоки денежных средств (т.е. генерирующие единицы).

Генерирующая единица - это наименьшая определяемая группа активов, обеспечивающая приток денежных средств в процессе их продолжительного использования, который в основном независим от притоков денежных средств, от других активов или групп активов.

Отложенные налоги на прибыль

Отложенный налог на прибыль определяется в отношении всех временных разниц, существующих на отчетную дату, между налоговой базой активов и обязательств и их балансовой стоимостью для целей финансовой отчетности.

Отложенные налоговые обязательства признаются по всем налогооблагаемым временным разницам, кроме случаев, когда:

- обязательство по отложенному налогу на прибыль возникает в результате первоначального признания гудвилла или актива или обязательства, которое не возникло вследствие объединения компаний, и которое на момент совершения операции не влияет ни на бухгалтерскую прибыль, ни на налогооблагаемую прибыль или убыток;

ПАО «Самараэнерго»

Примечания к годовой финансовой отчетности за год, закончившийся 31 декабря 2015 года

• в отношении налогооблагаемых временных разниц, связанных с инвестициями в дочерние компании и ассоциированные компании, если материнская компания может контролировать распределение во времени уменьшения временной разницы, либо существует значительная вероятность того, что временная разница не будет уменьшена в обозримом будущем.

Отложенные активы по налогу на прибыль признаются по всем вычитаемым временным разницам, неиспользованным налоговым льготам и неиспользованным налоговым убыткам, в той степени, в которой существует значительная вероятность того, что будет существовать налогооблагаемая прибыль, против которой могут быть зачтены вычитаемые временные разницы, неиспользованные налоговые льготы и неиспользованные налоговые убытки, кроме случаев, когда:

- отложенные активы по налогу на прибыль, относящиеся к вычитаемым временным разницам, возникают в результате первоначального признания актива или обязательства по сделке, которая не является объединением компаний, и которая на момент совершения операции не влияет ни на бухгалтерскую прибыль, ни на налогооблагаемую прибыль или убыток;

- в отношении вычитаемых временных разниц, связанных с инвестициями в дочерние и зависимые общества, отложенные налоговые активы признаются только в той степени, в которой есть значительная вероятность того, что временные разницы будут использованы в обозримом будущем, и будет иметь место налогооблагаемая прибыль, против которой могут быть использованы временные разницы.

Балансовая стоимость отложенного налогового актива пересматривается на каждую отчетную дату и снижается, если вероятность того, что будет иметь место достаточная налогооблагаемая прибыль, которая позволит использовать все или часть отложенных налоговых активов, мала. Непризнанные отложенные налоговые активы пересматриваются на каждую отчетную дату и признаются в той степени, в которой появляется значительная вероятность того, что будущая налогооблагаемая прибыль позволит использовать отложенные налоговые активы.

Активы и обязательства по отложенному налогу на прибыль определяются с использованием ставок налогообложения, которые, как предполагается, будут применимы в том периоде, когда активы будут реализованы, а обязательства погашены, основываясь на ставках налогообложения (и положениях налогового законодательства), которые фактически установлены на отчетную дату.

Кредиты и займы

Кредиты и займы первоначально признаются по стоимости приобретения, которая соответствует справедливой стоимости полученных средств за вычетом расходов по сделке. В последующих периодах заемные средства отражаются по амортизированной стоимости; вся разница между справедливой стоимостью полученных средств (за вычетом расходов по сделке) и суммой к погашению отражается в отчете о совокупном доходе с использованием метода эффективной процентной ставки в течение срока, на который привлекаются заемные средства. Все расходы по займам отражаются в том отчетном периоде, в котором они возникли.

Кредиты и займы классифицируются как текущие обязательства, за исключением тех случаев, когда Общество имеет безоговорочное право отложить погашение обязательства на срок не менее 12 месяцев после отчетной даты.

ПАО «Самараэнерго»

Примечания к годовой финансовой отчетности за год, закончившийся 31 декабря 2015 года

Операции в иностранной валюте и перевод в рубли

Показатели годовой финансовой отчетности выражены в валюте первичной экономической среды, в которой функционирует Общество («функциональная валюта»). Показатели годовой финансовой отчетности выражены в рублях, т.е. в функциональной валюте и валюте представления отчетности Общества.

Денежные активы и обязательства по состоянию на отчетную дату, выраженные в иностранной валюте, переводятся в функциональную валюту по курсу на эту дату. Операции в иностранной валюте учитываются по курсу на дату совершения операции. Прибыли или убытки, возникающие на дату расчетов по этим операциям, а также на отчетную дату в результате пересчета в рубли денежных активов и обязательств, выраженных в иностранной валюте, отражаются в отчете о совокупном доходе.

Коммерческие расходы

Коммерческие расходы представляют собой расходы на корпоративное управление и другие расходы, относящиеся к общему управлению и администрированию бизнеса в целом. Они включают в себя выплаты руководству и административному персоналу, юридические и прочие консультационные услуги.

Расходы на гарантийное обслуживание реализованной продукции

Общество в качестве расходов признает обязательства по ремонту или замене продукции, гарантийный срок по которой на отчетную дату еще не истек, в случае наличия дефектов. Расходы на гарантийное обслуживание относятся на прочие операционные расходы.

Затраты на пенсионное обеспечение

Взносы в Пенсионный фонд Российской Федерации за своих сотрудников Общество производит из расчета заработной платы до вычета налога на доходы физических лиц. Обязательные взносы в Пенсионный фонд Российской Федерации, которые представляют собой план с установленными взносами, учитываются в составе расходов на оплату труда по мере их возникновения и отражаются в составе коммерческих расходов в отчете о совокупном доходе.

Проценты к получению и затраты по займам

Доходы и расходы по процентам учитываются по методу начисления, по мере их возникновения. Доходы по процентам отражаются на периодической основе с использованием метода эффективной процентной ставки. В случае, когда происходит обеспечение дебиторской задолженности, Общество уменьшает ее до возмещаемой стоимости, которая определяется как расчетная величина ожидаемых потоков денежных средств, дисконтированных с использованием первоначальной эффективной процентной ставки для сходных инструментов, и впоследствии отражает разницу как доходы по процентам.

Затраты по займам относятся напрямую к приобретению, сооружению или производству актива, который требует существенного периода времени на его подготовку к предполагаемому использованию или продаже, и капитализируются в составе стоимости

ПАО «Самараэнерго»

Примечания к годовой финансовой отчетности за год, закончившийся 31 декабря 2015 года

соответствующих активов. Все прочие расходы по кредитам и займам отражаются в том периоде, в котором они были понесены. Затраты по кредитам и займам – это проценты и прочие затраты, которые несет Общество в связи с получением заемных средств.

Прибыль (убыток) на акцию

Прибыль (убыток) на акцию определяется путем деления суммы чистой прибыли (убытка), приходящейся на держателей обыкновенных акций, на средневзвешенное количество обыкновенных акций, находящихся в обращении в течение отчетного периода.

Количество акций в обращении в течение периодов, раскрываемых в отчетности, корректируется в результате событий, которые приводят к изменению количества акций в обращении без соответствующего изменения в ресурсах (напр., дробление акций или консолидация акций).

Операционная аренда

Операционная аренда - аренда, при которой не происходит переноса всех рисков и выгод, связанных с владением активами. Общая сумма платежей по договорам операционной аренды (включая договоры, срок которых должен завершиться) отражаются в отчете о совокупном доходе как расходы, распределенные равномерно в течение срока аренды.

Собственный капитал

Акционерный капитал

Обыкновенные акции и привилегированные акции отражаются как капитал. Затраты на оплату услуг третьим сторонам, непосредственно связанные с выпуском новых акций, за исключением случаев объединения компаний, отражаются как уменьшение капитала, полученного в результате данной эмиссии. Сумма превышения справедливой стоимости полученных средств над номинальной стоимостью выпущенных акций отражается как премия на акции.

Собственные акции, изъятые из обращения

Собственные акции, изъятые из обращения, отражаются по номинальной стоимости. Разница между стоимостью приобретения и номинальной стоимостью собственных акций при выкупе отражается в составе капитала, относящегося к акционерам Общества. Прибыли или убытки от продажи собственных акций, изъятых из обращения, отражаются в составе капитала, относящегося к акционерам Общества.

Дивиденды

Дивиденды признаются как обязательства и вычитаются из суммы капитала на отчетную дату только в том случае, если они были объявлены до отчетной даты включительно. Информация о дивидендах раскрывается в отчетности, если они были рекомендованы к выплате до отчетной даты, а также рекомендованы или объявлены после отчетной даты, но до даты утверждения годовой финансовой отчетности.

ПАО «Самараэнерго»

Примечания к годовой финансовой отчетности за год, закончившийся 31 декабря 2015 года

Резервы:

Резервы отражаются в тех случаях, когда у Общества текущее юридическое или добровольно принятое обязательство, возникшее в результате каких-либо событий в прошлом, и когда существует вероятность того, что для выполнения этого обязательства потребуются значительные финансовые ресурсы, при условии, что сумма такого обязательства может быть оценена с достаточной степенью точности.

Использование оценочных суждений и допущений

Подготовка годовой финансовой отчетности в соответствии с МСФО требует от руководства Общества применения оценочных суждений и допущений, которые влияют на величину активов и обязательств, отраженных в годовой финансовой отчетности, представление условных активов и обязательств на отчетную дату, и величину выручки от реализации и расходов за отчетный период. Установление допущений требует суждений, основанных на историческом опыте, текущих и ожидаемых экономических условиях и другой доступной информации. Фактические результаты могут отличаться от оценочных суждений.

Наиболее значимые области, требующие использования руководством оценочных суждений и допущений, включают:

- сроки эксплуатации основных средств;
- обесценение активов;
- резервы по сомнительным долгам;
- судебные разбирательства;
- отложенные налоговые активы.

Сроки эксплуатации основных средств

Общество оценивает сроки эксплуатации основных средств, не реже, чем на конец каждого финансового года и, если ожидания отличаются от предыдущих оценок, изменения отражаются как изменение в учетных оценках в соответствии с МСБУ 8 (IAS 8) «Учетная политика, изменения в учетных оценках и ошибки». Эти оценки не могут оказать существенное влияние на балансовую стоимость основных средств и на амортизационный расход в течение периода.

Обесценение активов

Общество оценивает балансовую стоимость материальных и нематериальных активов на предмет наличия признаков обесценения этих активов. При оценке обесценения активы, не генерирующие независимые денежные потоки, относятся к соответствующей единице генерирующей денежные потоки. Последующие изменения в отнесении активов к генерирующим единицам или в сроках денежных потоков могут оказать влияние на балансовую стоимость соответствующих активов.

ПАО «Самараэнерго»

Примечания к годовой финансовой отчетности за год, закончившийся 31 декабря 2015 года

Резервы по сомнительным долгам

Общество производит начисление резервов по сомнительным долгам в целях покрытия потенциальных убытков, возникающих в случае неспособности покупателя осуществить необходимые платежи.

При оценке достаточности резерва по сомнительным долгам руководство Общество учитывает текущие условия в экономике в целом, сроки возникновения дебиторской задолженности, опыт по списанию задолженности, кредитоспособность покупателей и изменение условий оплаты по договорам. Изменения в экономике, отраслевой ситуации или финансовом положении отдельных покупателей могут повлечь значительные корректировки размера резерва по сомнительным долгам, отраженного в годовой финансовой отчетности.

Судебные разбирательства

Общество использует суждения для оценки и признания резервов и раскрытия условных обязательств в отношении имеющихся судебных разбирательств и других претензий, ожидающих решения путем мирного урегулирования, защиты интересов в суде или государственного вмешательства, а также раскрытия других условных обязательств. Суждения связаны с оценкой вероятности положительного исхода имеющихся претензий либо возникновения обязательства, а также возможной величины резерва, необходимого для окончательного урегулирования.

В связи с неопределенностью, присущей процедуре оценки, фактические расходы могут отличаться от изначально начисленных резервов. Оценка величины начисленных резервов может меняться по мере получения новой информации, преимущественно при поддержке внутренних специалистов или внешних консультантов. Пересмотр оценочных величин начисленных обязательств может оказать существенное влияние на будущие операционные результаты.

Отложенные налоговые активы

Отложенные налоговые активы пересматриваются на каждую отчетную дату и снижаются в случае, если становится очевидно, что достаточная налогооблагаемая прибыль не будет получена, чтобы реализовать все или часть отложенных налоговых активов. Оценка вероятности включает суждения, основанные на ожидаемых результатах деятельности. Для оценки вероятности реализации отложенных налоговых активов в будущем используются различные факторы, включая операционные результаты прошлых лет, операционный план, истечение срока возмещения налоговых убытков и стратегии налогового планирования. Если фактические результаты отличаются от оценочных, или эти оценки должны быть пересмотрены в будущих периодах, это может оказать негативное влияние на финансовое положение, результат от операций и потоки денежных средств. В случае если величина признания отложенных налоговых активов в будущем должна быть уменьшена, это сокращение будет признано в отчете о совокупном доходе.

Информация по сегментам

Общество осуществляет деятельность в одном операционном сегменте – продажа электрической энергии (мощности) потребителям на территории Самарской области. Все виды деятельности Общество осуществляет на территории Самарской области и источники и характер рисков на всей территории Самарской области примерно одинаковы. Руководство Общества не принимает во внимание деление по сегментам при принятии решений по распределению ресурсов и оценке результатов деятельности. Информация по

29

ПАО «Самараэнерго»

Примечания к годовой финансовой отчетности за год, закончившийся 31 декабря 2015 года

географическим и операционным сегментам в примечаниях к годовой финансовой отчетности не раскрывается.

4. Основные средства

	Земельные участки и объекты природопользования	Здания, машины и оборудование, сооружения	Вычислительная техника, оборудование связи	Другие виды основных средств	Всего
Первоначальная стоимость на 31.12.2013	4 686	209 103	128 210	130 118	472 117
Накопленная амортизация на 31.12.2013	-	14 839	101 112	79 672	195 623
Остаточная стоимость на 31.12.2013	4 686	194 264	27 098	50 446	276 494
Поступление	1 739	26 872	226 237	9 672	264 520
Начислено амортизации за период	-	6 469	23 865	14 977	45 311
Выбытие по первоначальной стоимости	-	2047	2752	4 860	9 659
Амортизация выбывших объектов	-	1051	2752	4 860	8 663
Остаточная стоимость выбывших объектов	-	997	-	-	997
Первоначальная стоимость на 31.12.2014	6 425	233 928	351 695	134 930	726 978
Накопленная амортизация на 31.12.2014	-	20 257	122 225	89 789	232 271
Остаточная стоимость на 31.12.2014	6 425	213 671	229 470	45 141	494 707
Поступление	305	14 141	16 412	3 927	34 785
Начислено амортизации за период	-	7 506	38 255	14 582	60 343
Выбытие по первоначальной стоимости	-	637	7497	5 712	13 846
Амортизация выбывших объектов	-	142	7497	5 712	13 351
Остаточная стоимость выбывших объектов	-	495	-	-	495
Первоначальная стоимость на 31.12.2015	6 730	247 432	360 610	133 145	747 917
Накопленная амортизация на 31.12.2015	-	27 621	152 983	98 659	279 263
Остаточная стоимость на 31.12.2015	6 730	219 811	207 627	34 486	468 654

Объекты незавершенного строительства, входящие в состав основных средств, представляют собой балансовую стоимость объектов, еще не введенных в эксплуатацию.

Начисление амортизации начинается с момента ввода основных средств в эксплуатацию.

В состав прочих основных средств отнесены объекты незавершенного строительства, транспортные средства, компьютерное оборудование, офисная мебель и прочее оборудование.

ПАО «Самараэнерго»

Примечания к годовой финансовой отчетности за год, закончившийся 31 декабря 2015 года

5. Инвестиционное имущество

	31 декабря 2015 г.	31 декабря 2014 г.
Остаточная стоимость на начало периода	-	-
Первоначальная стоимость	515	-
Выбытие	-	-
Начисление амортизации	17	-
Остаточная стоимость на конец периода	498	-

6. Нематериальные активы

	31 декабря 2015 г.	31 декабря 2014 г.
Остаточная стоимость на начало периода	134 691	196 312
Начисление амортизации	72 661	72 352
Реклассификация	42 965	10 731
Остаточная стоимость на конец периода	104 995	134 691

Состав нематериальных активов

	31 декабря 2015 г.	31 декабря 2014 г.
Остаточная стоимость на начало периода	134 691	196 312
Программное обеспечение	-	-
Реклассификация	42 965	10 731
Начисление амортизации	72 657	72 348
Лицензии	-	-
Реклассификация	-	-
Начисление амортизации	4	4
Остаточная стоимость на конец периода	104 995	134 691

7. Финансовые активы

	31 декабря 2015 г.	31 декабря 2014 г.
Финансовые активы, имеющиеся в наличии для продажи (акции ОАО «МРСК Волга»)	117 646	187 565
Финансовые активы, имеющиеся в наличии для продажи (акции ОАО «Саратовэнерго»)	84 538	24 500
Финансовые активы, имеющиеся в наличии для продажи (акции ОАО «ФСК ЕЭС»)	1 557	1 167
Прочие финансовые активы, имеющиеся в наличии для продажи	563	445
Итого финансовые активы	204 304	213 677

Убыток, возникший в результате изменения справедливой стоимости финансовых активов, имеющихся в наличии для продажи, признан в отчете о совокупном доходе.

ПАО «Самараэнерго»

Примечания к годовой финансовой отчетности за год, закончившийся 31 декабря 2015 года

Анализ финансовых активов с точки зрения иерархии справедливой стоимости

	31 декабря 2015 г.			31 декабря 2014 г.		
	Наблюдаемые рыночные цены (уровень 1)	Расчетные данные на основе наблюдаемых рыночных цен (уровень 2)	Расчетные данные не на основе наблюдаемых рыночных цен (уровень 3)	Наблюдаемые рыночные цены (уровень 1)	Расчетные данные на основе наблюдаемых рыночных цен (уровень 2)	Расчетные данные не на основе наблюдаемых рыночных цен (уровень 3)
Финансовые активы, имеющиеся в наличии для продажи	204 304	-	-	213 677	-	-
Итого финансовые активы	204 304	-	-	213 677	-	-

8. Долгосрочная дебиторская задолженность

	31 декабря 2015 г.	31 декабря 2014 г.
Дебиторская задолженность покупателей и заказчиков (за вычетом резерва на снижение стоимости дебиторской задолженности в размере 500 тыс. руб. по состоянию на 31 декабря 2015 г. и 647 тыс. руб. по состоянию на 31 декабря 2014 г.)	1 373	1 879
Итого долгосрочная дебиторская задолженность	1 373	1 879

Суммы по начислению и восстановлению резерва на снижение стоимости дебиторской задолженности и эффект дисконтирования дебиторской задолженности включены в отчет о совокупном доходе.

9. Авансы, выданные под капитальные вложения

	31 декабря 2015г.	31 декабря 2014 г.
АСКУЭ бытовых потребителей в г. Чапаевске, г. Отрядном, г. Нефтегорске, ст. Шенгала, г.о. Тольятти, г. Новокуйбышевске и в г. Жигулевске Самарской области	146 586	34 801
Прочие объекты	6 393	-
Итого	152 979	34 801

10. Запасы

	31 декабря 2015г.	31 декабря 2014 г.
Сырье и материалы	8 472	9 684
Запасные части	7 246	11 119
Товар	14 993	14 832
Прочие запасы	3 466	3 555
Итого	34 177	39 240

Общество не имеет запасов, находящихся в залоге.

По состоянию на 31.12.2015 г. стоимость запасных частей отражена за вычетом резерва под обесценение в сумме 5 360 тыс. руб.

ПАО «Самараэнерго»

Примечания к годовой финансовой отчетности за год, закончившийся 31 декабря 2015 года

11. Торговая и прочая дебиторская задолженность

	31 декабря 2015 г.	31 декабря 2014 г. (пересчитано)
НДС к возмещению	298 473	341 535
Дебиторская задолженность покупателей и заказчиков	4 945 389	4 806 994
Резерв по сомнительной дебиторской задолженности покупателей и заказчиков	(731 078)	(396 270)
Авансы, выданные поставщикам	3 301	9 244
Векселя, приобретенные права требования	501 361	555 495
Прочая дебиторская задолженность (за вычетом резерва под обесценение дебиторской задолженности в сумме в сумме 32 901 тыс. руб. по состоянию на 31 декабря 2015 г. и 33 755 тыс. руб. по состоянию на 31 декабря 2014 г.)	206 173	151 339
Итого	5 223 619	5 468 337

Дебиторская задолженность включает задолженность покупателей за отпущенную электроэнергию (мощность), в том числе на компенсацию потерь электрической энергии в электрических сетях сетевых компаний.

По состоянию на 31 декабря 2015 г., 31 декабря 2014 г. показатель «Прочая дебиторская задолженность» включает:

авансовые платежи по налогам в сумме 5 955 тыс. руб. и 8 140 тыс. руб., соответственно, авансовые платежи будут зачтены в счет будущих налоговых обязательств;

зadolженность дебиторов по прочим операциям за вычетом резерва в сумме 199 960 тыс. руб. и 140 514 тыс. руб. соответственно, задолженность прочих дебиторов отражена за вычетом резерва под обесценение;

прочая дебиторская задолженность в сумме 258 тыс. руб. 2 685 тыс. руб. соответственно.

В течение 2015 года часть дебиторской задолженности погашена неденежными средствами: произведены взаимозачеты с организациями, оказывающими услуги по передаче электрической энергии, и прочими поставщиками в сумме 295 705 тыс. руб.

Руководство считает, что Общество сможет получить чистую стоимость реализации дебиторской задолженности путем прямого получения денежных средств и в результате проведения неденежных расчетов.

Распределение дебиторской задолженности покупателей и заказчиков по срокам давности

	Сумма дебиторской задолженности покупателей	
	31 декабря 2015 г.	31 декабря 2014 г. (пересчитано)
Непросроченная	2 700 009	2 563 916
от 3 месяцев до 6 месяцев	389 262	321 614
от 6 месяцев до 1 года	346 659	298 653
Свыше 1 года	1 509 459	1 622 811
Итого дебиторской задолженности покупателей и заказчиков	4 945 389	4 806 994

ПАО «Самараэнерго»

Примечания к годовой финансовой отчетности за год, закончившийся 31 декабря 2015 года

**Движение резерва по сомнительной дебиторской задолженности
покупателей и заказчиков**

	31 декабря 2015 года	31 декабря 2014 года
Сальдо на 1 января	(396 270)	(175 013)
Начисление (восстановление) резерва	(592 140)	(260 810)
Списание дебиторской задолженности за счет резерва	257 332	89 553
Сальдо на 31 декабря	(731 078)	(396 270)

Сумма резерва по сомнительной задолженности покупателей и заказчиков установлена руководством Общества на основе определения платежеспособности конкретных потребителей, тенденций, перспектив получения оплаты и погашения задолженности, а также анализа ожидаемых будущих денежных потоков.

12. Денежные средства и их эквиваленты

	31 декабря 2015 г.	31 декабря 2014 г.
Денежные средства на банковских счетах и в кассе	329 339	924 576
Итого	329 339	924 576

В целях составления отчета о движении денежных средств в состав денежных эквивалентов вошли банковские векселя со сроком погашения до 3 месяцев. В течение 2015 года произведены расчеты денежными эквивалентами в сумме 3 530 тыс. руб.

Общество не имеет денежных средств, ограниченных к использованию.

13. Капитал

Акционерный капитал

	31 декабря 2015 г.	31 декабря 2014 г.
Обыкновенные акции	884 732	884 732
Привилегированные акции	5 220	5 220
Итого	889 952	889 952

Разрешенный к выпуску и находящийся в обращении акционерный капитал составляет: на 31.12.2014 г. 3 538 928 532 обыкновенных акций номинальной стоимостью 0,25 российского рубля каждая и 521 993 080 привилегированных акций с номинальной стоимостью 0,01 российского рубля каждая. В течение 2015 года размер уставного капитала Общества не изменялся.

Дивиденды

Распределение и прочее использование прибыли производится на основании данных бухгалтерской (финансовой) отчетности Общества, составленной в соответствии с российскими стандартами бухгалтерского учета (РСБУ).

ПАО «Самараэнерго»

Примечания к годовой финансовой отчетности за год, закончившийся 31 декабря 2015 года

14. Базовая и разводненная прибыль (убыток) на акцию

	31 декабря 2015 г.	31 декабря 2014 г.
Средневзвешенное число обыкновенных акций (шт.)	3 538 928 532	3 538 928 532
Прибыль (убыток) за период (тыс. руб.)	72 505	3 802
Базовая и разводненная прибыль (убыток) на акцию (руб. на акцию)	0,020	0,001

Разводняющие инструменты в 2015 г., 2014 г. в Обществе отсутствовали.

15. Налог на прибыль

Расходы по налогу на прибыль	За год, закончившийся 31 декабря 2015 г.	За год, закончившийся 31 декабря 2014 г.
Налог на прибыль (фактическая ставка 19%)	(142 226)	(104 467)
Расходы по отложенному налогу на прибыль	58 853	(32 602)
Прочие расходы (доходы) по налогу на прибыль	7 732	(6 305)
Расходы по налогу на прибыль	(75 641)	(143 374)

В течение 2014 года, налогооблагаемая прибыль Общества облагалась налогом на прибыль по ставке 20 процентов. В 2015 году фактическая ставка с учетом льгот, предоставленных субъектом РФ, составила 19 процентов.

Чистая прибыль до налогообложения для целей годовой финансовой отчетности увязывается с расходами по налогу на прибыль следующим образом:

	За год, закончившийся 31 декабря 2015 г.	За год, закончившийся 31 декабря 2014 г.
Прибыль до налога на прибыль	148 146	147 176
Теоретическая сумма налога на прибыль при налоговой ставке 20%	(29 629)	(29 435)
Налоговый эффект статей, которые не учитываются для целей налогообложения	(35 594)	(126 722)
Корректировки в отношении прошлых периодов	(10 416)	12 783
Итого расходов по налогу на прибыль	(75 641)	(143 374)

В 2015 и 2014 годах существовали временные разницы между учетной стоимостью определенных активов и обязательств, отраженных в годовой финансовой отчетности, подготовленной в соответствии с МСФО, с одной стороны, и для целей налогообложения по налогу на прибыль, с другой.

Отложенные обязательства (активы) по налогу на прибыль рассчитываются по ставке 20 процентов.

Налоговый эффект от временных разниц

Отложенные обязательства по налогу на прибыль	31 декабря 2015 г.	Движение в отчете о совокупном доходе	31 декабря 2014 г.	Движение в отчете о совокупном доходе	31 декабря 2013 г.
Основные средства	2 820	(13 968)	16 788	16 788	-
Итого	2 820	(13 968)	16 788	16 788	-

ПАО «Самараэнерго»

Примечания к годовой финансовой отчетности за год, закончившийся 31 декабря 2015 года

Отложенные обязательства по налогу на прибыль в составе прочего совокупного дохода	31 декабря 2015 г.	Движение в отчете о совокупном доходе	31 декабря 2014 г.	Движение в отчете о совокупном доходе	31 декабря 2013 г.
Переоценка финансовых активов	6 787	(1 875)	8 662	8 662	-
Итого	6 787	(1 875)	8 662	8 662	-
Итого отложенные обязательства	9 607	(15 843)	25 450	25 450	-
Отложенные активы по налогу на прибыль	31 декабря 2015 г.	Движение в отчете о совокупном доходе	31 декабря 2014 г.	Движение в отчете о совокупном доходе	31 декабря 2013 г.
Прочая дебиторская задолженность	-	-	-	(28 050)	28 050
Резерв под обесценение дебиторской задолженности	99 162	45 308	53 854	15 266	38 588
Нематериальные активы	14 096	(55)	14 151	62	14 088
Резервы по прочим обязательствам и расходам	5 429	(2 937)	8 365	1 159	7 206
Прочие отложенные активы	4 781	2 568	2 213	(4 253)	6 466
Итого отложенные активы	123 468	44 885	78 583	(15 816)	94 399
Чистые налоговые активы/обязательства	113 861	60 728	53 133	(41 266)	94 399

16. Торговая и прочая кредиторская задолженность и начисления

	31 декабря 2015 г.	31 декабря 2014 г.
Кредиторская задолженность поставщикам и подрядчикам	2 422 572	2 537 867
Авансы полученные	584 542	340 856
Кредиторская задолженность по оплате труда перед персоналом	18 110	30 106
Задолженность по дивидендам	-	4 563
Задолженность по налогам и сборам (кроме налога на прибыль)	198 279	41 075
НДС по авансам полученным	-	-
Начисленные обязательства и прочая кредиторская задолженность	13 928	15 744
Итого	3 237 431	2 970 211

Балансовая стоимость кредиторской задолженности приблизительно равна справедливой стоимости.

17. Задолженность по налогам и сборам

	31 декабря 2015 г.	31 декабря 2014 г.
Налог на добавленную стоимость	181 087	20 425
Взносы во внебюджетные фонды	10 796	12 602
Налог на доходы физических лиц	4 853	6 451
Прочие налоги	1 543	1 597
Итого	198 279	41 075

ПАО «Самараэнерго»

Примечания к годовой финансовой отчетности за год, закончившийся 31 декабря 2015 года

18. Краткосрочные кредиты и займы

	Валюта	Номинальная процентная ставка	31 декабря 2015 г.	Номинальная процентная ставка	31 декабря 2014 г.
Краткосрочные заемные средства со сроком погашения до 6 месяцев	руб.	9-11,85%	1 008 425	9-30%	1 650 498
Краткосрочные заемные средства со сроком погашения до 1 года	руб.	9-11,97%	869 414	9-24,6%	1 343 680
Итого			1 877 839		2 994 178

В 2015 году Общество привлекало заемные средства в следующих банках: АО АКБ «Газбанк», АО «Тольяттихимбанк», ПАО Поволжский банк ПАО «Сбербанк России», Самарский филиал Банка «ВББР» (АО).

Балансовая стоимость краткосрочных обязательств равна приблизительно их справедливой стоимости.

19. Резервы по прочим обязательствам и расходам

	31 декабря 2015 г.	31 декабря 2014 г.
Судебные разбирательства	10 653	27 195
Резерв по предстоящим отпускам	16 490	14 632
Итого резервы	27 143	41 827

20. Выручка

	За год, закончившийся 31 декабря 2015 г.	За год, закончившийся 31 декабря 2014 г.
Электроэнергия	34 550 363	38 122 005
Прочие доходы	3 885	4 745
Итого доходы от текущей деятельности	34 554 248	38 126 750

21. Себестоимость реализации

	За год, закончившийся 31 декабря 2015 г.	За год, закончившийся 31 декабря 2014 г.
Расходы на покупную электроэнергию	20 710 872	23 027 826
Расходы на транспортировку электроэнергии	11 578 060	13 109 993
Прочие расходы	2 851	3 301
Итого	32 291 783	36 141 120

22. Коммерческие расходы

	За год, закончившийся 31 декабря 2015 г.	За год, закончившийся 31 декабря 2014 г.
Топливо	15 139	15 743
Покупная энергия	1 581	1 925
Прочие материалы	28 947	20 887
		37

ПАО «Самараэнерго»

Примечания к годовой финансовой отчетности за год, закончившийся 31 декабря 2015 года

Вознаграждение работникам и связанные с ним налоги	590 517	557 838
Амортизационные отчисления по основным средствам и НМА	132 559	117 261
Услуги связи	27 000	20 643
Коммунальное хозяйство	2 589	2 167
Услуги охраны	24 277	23 111
Обслуживание средств связи, бытовой и оргтехники	2 566	3 504
Обслуживание автотранспорта, техосмотр	1 432	1 414
Информационные, консультационные услуги	44 685	53 628
Услуги по сбору денежных средств	42 580	38 231
Услуги по ремонту основных средств	7 442	16 955
Страхование	6 469	6 312
Налоги	6 035	6 049
Услуги, оказываемые на оптовом рынке	37 883	40 417
Аренда, лизинг	109 940	115 384
Командировочные	1 936	1 947
Услуги, связанные с управлением	90 865	87 859
Прочие услуги	11 788	20 945
Итого	1 186 231	1 152 220

23. Прочие операционные доходы

	За год, закончившийся 31 декабря 2015 г.	За год, закончившийся 31 декабря 2014 г.
Доходы от операций выбытия финансовых активов	48 039	48 225
Штрафы, пени за нарушение условий договоров	50 746	83 464
Доходы по судебным спорам	22 975	23 726
Прочие доходы	8 190	6 244
Списание кредиторской задолженности в связи с истечением срока исковой давности	7 736	326
Выпадающие доходы	41 084	-
Возмещение ущерба	5 751	2 189
Итого	184 521	164 174

24. Прочие операционные расходы

	За год, закончившийся 31 декабря 2015 г.	За год, закончившийся 31 декабря 2014 г.
Услуги сторонних организаций	51 195	55 961
Материальная помощь, благотворительность	56 996	56 014
НДС, не возмещаемый из бюджета	11 947	30 764
Судебные издержки	31 785	30 166
Расходы, признанные по решению суда	417	27 785
Резерв по сомнительной дебиторской задолженности покупателей и заказчиков	592 140	260 810
Резерв по прочей дебиторской задолженности	2 714	17 682
Списание дебиторской задолженности	9 160	31 734
Расходы предыдущих периодов	35 901	68 016
Прочие расходы	37 002	33 240
Итого	829 257	612 172

ПАО «Самараэнерго»

Примечания к годовой финансовой отчетности за год, закончившийся 31 декабря 2015 года

25. Финансовые доходы (расходы)

	За год, закончившийся 31 декабря 2015г.	За год, закончившийся 31 декабря 2014г.
Расходы на выплату процентов по кредитам (займам)	291 241	256 620
Итого финансовые расходы	291 241	256 620
Проценты полученные (дисконт)	7 319	17 788
Дивиденды полученные	570	596
Итого финансовые доходы	7 889	18 384

26. Договорные обязательства

Обязательства по поставке

Общество имеет обязательства по поставке электрической энергии на 2016 год со следующими крупнейшими потребителями электроэнергии: ООО «РН-Энерго», ООО «РТ-Энерготрейдинг», (ООО «СВЭСКО») ЗАО «Энергоинвест», ООО «Русэнергосбыт», ОАО «Тольяттиазот», ООО «Самарские коммунальные системы», АО «Сибурэнергоменеджмент», АО «Тяжмаш» и др.

Прогноз потребления электроэнергии (мощности) в 2016 году определен в размере 12 503,8 млн. кВт.ч. в том числе, отпуск электроэнергии (мощности) потребителям – 11 099,1 млн. кВт.ч., электроэнергия на компенсацию потерь – 1 404,7 млн. кВт.ч. Объем продаж электроэнергии (мощности) на 2016 год по заключенным договорам ожидается в сумме 37 143 086,0 тыс. руб., в том числе, по потребителям – 34 074 009,0 тыс. руб., на компенсацию потерь в сумме 3 069 077,0 тыс. руб.

Обязательства по закупке

Общество заключило договоры на поставку электроэнергии и мощности в 2016 году со следующими контрагентами: АО «ЦФР», ПАО «Т Плюс», ПАО «РусГидро», АО «Концерн Росэнергоатом», АО «Интер РАО – Электрогенерация», ОАО «Фортум», ПАО «Мосэнерго» и др.

Объем закупок электроэнергии на 2016 год ожидается: на оптовом рынке - 12 348,8 млн. кВт.ч., на розничном рынке - 261,975 млн. кВт.ч. Объем закупки мощности в 2016 году планируется - 31 475,8 МВт.

27. Условные обязательства

Страхование

Общество имеет ограниченные страховые полисы в отношении активов, операций, гражданской ответственности и прочих страхуемых рисков. Соответственно, Общество может быть подвержено тем рискам, в отношении которых страхование не осуществлялось.

Судебные разбирательства

В адрес Общества предъявлены судебные иски по вопросам, возникающим в ходе обычной хозяйственной деятельности. Рассмотрение данных исков по существу не начато. По мнению руководства, в настоящий момент оценить влияние на финансовое состояние предъявленных исков не представляется возможным.

ПАО «Самараэнерго»

Примечания к годовой финансовой отчетности за год, закончившийся 31 декабря 2015 года

На сумму исковых требований в адрес Общества, рассматриваемых в судах, по которым наиболее вероятен неблагоприятный исход и, следовательно, отток денежных средств, создан резерв, отражен в годовой финансовой отчетности.

Налогообложение

Российское налоговое законодательство допускает различные толкования и *подвержено частым изменениям. Интерпретация руководством Общества* данного законодательства применительно к операциям и деятельности Общества может быть оспорена соответствующими региональными или федеральными органами. Налоговые проверки могут охватывать три календарных года деятельности, непосредственно предшествовавшие году проверки. При определенных условиях проверке могут быть подвергнуты и более ранние периоды.

Руководство считает, что соответствующие законодательные акты трактуются надлежащим образом, и позиции Общества по налогообложению являются обоснованными.

В 2015 году закончена плановая выездная налоговая проверка Общества. Исходя из своего понимания действующего налогового законодательства РФ, Руководство Общества считает, что результаты проверки не могут оказать существенное влияние на финансовое положение Общества.

28. Связанные стороны

Стороны признаются связанными, если одна сторона может контролировать другую, находится под общим контролем одного акционера с другой стороной или может оказывать существенное влияние в принятии финансовых и операционных решений. При решении вопроса о том, являются ли стороны связанными, принимается во внимание характер взаимоотношений сторон, а не только их юридическая форма.

Операции с организациями, которые оказывают влияние на деятельность Общества

96,33 % акций Общества находятся у номинального держателя - Небанковской кредитной организации ЗАО «Национальный расчетный депозитарий». По данным номинального держателя на 31.12.2015 г. 38 % обыкновенных акций принадлежит ООО «Энергия развития, аудит».

В 2015 году с ООО «Энергия развития, аудит» осуществлялись следующие операции:

(тыс. руб.)

Договор	Задолженность на 31.12.2015 г.	Начисление	Погашение	Задолженность на 31.12.2014 г.
Консультационные услуги				
Договор №17/1863 от 31.12.2013	-	(6 016)	4 186	1 830
Договор №18/55 от 31.12.2014	(3 268)	(22 858)	19 590	-
Агентские договоры				
Договор №1909 от 31.12.2013	-	(498)	-	498
Договор №1363 от 15.12.2014	1 152	(57 460)	58 611	-
ИТОГО	(2 116)	(86 832)	82 387	2 328

40

ПАО «Самараэнерго»

Примечания к годовой финансовой отчетности за год, закончившийся 31 декабря 2015 года

Дивиденды

В 2015 году годовым общим собранием акционеров Общества по итогам 2014 года было принято решение дивиденды не выплачивать (Протокол № 2015-1г от 29.05.2015г.).

По состоянию на 31.12.2015 г. задолженность перед учредителями по дивидендам отсутствует.

Займы связанным сторонам в 2015 году Обществом не выдавались.

Операции с физическими лицами

	За год, закончившийся 31 декабря 2015 г.	За год, закончившийся 31 декабря 2014 г.
Вознаграждение членам Совета директоров	5 700	5 490
Заработная плата ключевого управленческого персонала	32 630	31 356
Итого	38 330	36 846

29. Финансовые риски

Финансовые риски

Деятельность Общества подвержена влиянию различных рисков.

В качестве финансовых рисков, влияющих на финансово-экономическую деятельность компании, наиболее существенны следующие:

- изменение объема полезного отпуска электроэнергии и, соответственно, выручки компании, за счет самостоятельного выхода потребителей на ОРЭМ;
- наличие конкурирующих энергосбытовых компаний;
- изменение объема и структуры отпуска в сеть (рост удельного веса потребления абонентами с низкими тарифами);
- незапланированные колебания объемов электроэнергии на Балансирующем Рынке (в т.ч. выше нормативных значений, учитываемых при трансляции);
- отклонение объема покупки электроэнергии для населения по сравнению с балансом ФСТ РФ. Недостающий объем покупается по нерегулируемым ценам, которые не транслируются;
- отличие сложившейся среднегодовой цены покупки электроэнергии на ОРЭМ от цены покупки, заложенной в расчет сбытовой надбавки гарантирующего поставщика при тарифном регулировании;
- ухудшение платежной дисциплины со стороны потребителей компании и появление неплатежеспособных потребителей;
- изменение условия кредитования банками;
- изменения законодательства в области тарифного регулирования;

Вероятность реализации любого из перечисленных выше факторов сохраняется постоянно.

Общество не использует политику хеджирования финансовых рисков.

ПАО «Самараэнерго»

Примечания к годовой финансовой отчетности за год, закончившийся 31 декабря 2015 года

Кредитный риск

Финансовые активы, по которым у Общества возникает потенциальный кредитный риск, представлены в основном дебиторской задолженностью покупателей и заказчиков. Риск финансового убытка возникает по причине невыполнения контрагентами своих обязательств. Дебиторская задолженность, за вычетом резерва, под обеспечение представляет максимальную сумму, подверженную кредитному риску. Поскольку погашение дебиторской задолженности подвержено влиянию экономических факторов, руководство Общества считает, что может существовать риск потерь, превышающих созданный резерв по сомнительным долгам.

Денежные средства размещаются в финансовых институтах, которые на момент открытия счета имеют минимальный риск дефолта.

Риск изменения обменного курса

Общество осуществляет свою хозяйственную деятельность на территории Российской Федерации. Закупки и получение заемных средств осуществляется в рублях.

Риск изменения процентных ставок

Прибыль и потоки денежных средств от текущей деятельности Общества в основном не зависят от изменения рыночных процентных ставок. Общество не имеет существенных процентных активов, по которым бы начислялся процентный доход.

Общество остается подверженным риску изменения процентных ставок по привлеченным кредитам. Изменение процентных ставок зависит от общей конъюнктуры рынка, политики Правительства РФ и ЦБ РФ и других факторов.

Отраслевые риски

К факторам риска, связанного с изменением цен на сырье и услуги, используемые Обществом в своей деятельности, приводящим к снижению доходности компании, можно отнести изменение условий работы на НОРЭМ, а именно:

- незапланированный рост покупки электроэнергии на Балансирующем Рынке;
- превышение объемов потребления электрической энергии населением над объемами, приобретаемыми Обществом по регулируемым договорам, и оплата дополнительных объемов по более высоким ценам;
- инфляционный рост стоимости материалов и услуг, используемых Обществом для обеспечения своей текущей деятельности.

К факторам риска, связанного с изменением цен на продукцию и услуги, поставляемые Обществом своим потребителям, которые могут приводить к снижению доходности компании, можно отнести следующее:

- изменение принципов формирования предельных уровней нерегулируемых цен, в рамках которых гарантирующий поставщик осуществляет продажу электрической энергии своим абонентам;
- изменение принципов расчета и применения сбытовой надбавки гарантирующего поставщика.

ПАО «Самараэнерго»

Примечания к годовой финансовой отчетности за год, закончившийся 31 декабря 2015 года

Отдельно необходимо отметить специфические для гарантирующего поставщика риски:


- уход потребителей Общества на прямые договоры к другим энергосбытовым организациям или их самостоятельный выход на НОРЭМ, что приводит к снижению полезного отпуска электроэнергии и соответственно выручки Общества;
- возникновение небаланса между объемами купленной и проданной электрической энергии, который снижает выручку Общества и является причиной её прямых убытков.


Страновые и региональные риски

В связи с постоянно изменяющимися в стране финансово-экономическими условиями, существенным ростом цен на энергоносители и другие товары и услуги, имеют место риски, влияющие на финансовую устойчивость Общества: задержка оплаты абонентами потребленной электроэнергии; изменяющиеся условия кредитования банками; возможное падение стоимости акций, которые числятся на балансе Общества. Кроме того актуальными являются риски неэффективного регулирования отрасли со стороны органов государственной власти, в связи с высокой степенью политизированности вопросов энергоснабжения.

Прошито, пронумеровано,
скреплено печатью
43 листа

Заместитель генерального директора
АО «Газаудит»

 Е.Ф. Юдина



Приложение к ежеквартальному отчету. Учетная политика
Основные положения учетной политики Общества.

Учетная политика ПАО «Самараэнерго» на 2016 год утверждена приказом руководителя № 426 от 30.12.2015 года.

1. Основа составления

ПАО «Самараэнерго» организует и ведет бухгалтерский учет, составляет бухгалтерскую отчетность в соответствии с Федеральным законом от 06.12.2011 № 402-ФЗ «О бухгалтерском учете», Положением по ведению бухгалтерского учета и бухгалтерской отчетности в Российской Федерации, утвержденным приказом Минфина РФ от 29.07.1998 № 34н, Положениями по бухгалтерскому учету и иными нормативными документами в области бухгалтерского учета.

2. Составление финансовой (бухгалтерской) отчетности

Бухгалтерский учет ведется посредством двойной записи на счетах бухгалтерского учета. Бухгалтерский учет осуществляется бухгалтерской службой как структурным подразделением, возглавляемым главным бухгалтером. За формирование учетной политики, ведение бухгалтерского учета, своевременное предоставление полной и достоверной бухгалтерской отчетности отвечает главный бухгалтер.

Годовая бухгалтерская отчетность ПАО «Самараэнерго» утверждается общим собранием акционеров в соответствии с требованиями пп. ст.48 Закона «Об акционерных обществах» от 26.12.1995 № 208-ФЗ.

3. Порядок проведения инвентаризации имущества и обязательств

Инвентаризация имущества и финансовых обязательств, проводится в соответствии со статьей 11 Федерального закона от 06.12.2011 № 402-ФЗ «О бухгалтерском учете», и Методическими указаниями по инвентаризации имущества и финансовых обязательств, утвержденными приказом Министерства финансов РФ от 13.06.1995 № 49. Порядок и сроки проведения инвентаризации определяются руководителем организации за исключением случаев, когда её проведение предусмотрено законодательством. Инвентаризационные комиссии по проведению инвентаризации назначаются приказом руководителя организации.

4. Учет капитальных вложений и оборудования к установке

Учёт капитальных вложений ведётся в соответствии с «Положением по бухгалтерскому учёту долгосрочных инвестиций» (утверждено письмом Минфина от 30.12.1993 № 160). К капитальным вложениям относятся затраты на создание, приобретение, реконструкцию или модернизацию основных средств, на новое строительство, а также на создание и приобретение нематериальных активов и затраты на НИОКР. Оценка капитальных вложений осуществляется в сумме фактических затрат Общества. Незавершенные капитальные вложения в строящиеся объекты основных средств учитываются по фактическим затратам на их строительство. Незавершенные капитальные вложения отражаются в бухгалтерском балансе по

фактическим затратам, понесенным Обществом в разделе «Внеоборотные активы» по строке «Прочие внеоборотные активы».

5. Учет основных средств

Основные средства учитываются в бухгалтерском учете в соответствии с ПБУ 6/01 «Учет основных средств», утвержденным приказом Минфина РФ от 30.03.2001 № 26н (с изменениями и дополнениями) и «Методическими указаниями по бухгалтерскому учёту основных средств», утвержденными приказом Минфина РФ от 13.10.2003 № 91н (с изменениями и дополнениями). К основным средствам относится имущество, соответствующее критериям п. 4 ПБУ 6/01 стоимостью более 40 000 руб. и сроком службы более 12 месяцев.

Учет основных средств ведется на счете 01 "Основные средства". Стоимость основных средств погашается путем начисления амортизационных отчислений линейным способом и списания их на расходы по продаже в течение срока их полезного использования.

6. Учет нематериальных активов

Бухгалтерский учёт нематериальных активов, кроме результатов НИОКР, осуществляется в соответствии с ПБУ 14/2007, утвержденным приказом Минфина РФ от 27.12.2007 № 153н (с изменениями и дополнениями).

К нематериальным активам относятся активы, в отношении которых одновременно выполняются условия, перечисленные в п. 3 ПБУ 14/2007 и срок полезного использования более 12 месяцев. В составе нематериальных активов отражен товарный знак ПАО «Самараэнерго».

7. Учет материально-производственных запасов

Бухгалтерский учёт материальных - производственных запасов (далее МПЗ) осуществляется в соответствии с ПБУ 5/01 утвержденным приказом Минфина РФ от 09.06.2001 №44н (с изменениями и дополнениями) и «Методическими указаниями по бухгалтерскому учёту МПЗ, утвержденными приказом Минфина РФ от 18.12.2001 № 119н. Активы, в отношении которых выполняются условия, предусмотренные в пункте 4 Положения по бухгалтерскому учету « Учет основных средств» ПБУ 6/01 и стоимостью не более 40 000 рублей за единицу, в том числе книги, брошюры отражаются в бухгалтерском учете и бухгалтерской отчетности в составе материально-производственных запасов и списываются на затраты для целей бухгалтерского учета по мере их отпуска в эксплуатацию.

Активы, признаются в качестве МПЗ в соответствии с п.2 ПБУ5/01. В состав МПЗ входят материалы, товары, предназначенные для перепродажи и для безвозмездной передачи. Группировка осуществляется в разрезе каждого объекта учета и представлена в рабочем Плане счетов в разрезе субсчетов.

Общество создает резерв под снижение стоимости материально-производственных ценностей после проведения инвентаризации и выявления неликвидных МПЗ.

8. Учет денежных средств и кассовых операций

Учётным объектом денежных средств Общества являются наличные денежные средства в кассе, денежные средства на счетах в банках и денежные документы. Учёт кассовых операций в Обществе ведется в соответствии с Указанием Банка России № 3210-У от 11.03.2014 «О порядке ведения кассовых операций юридическими лицами и упрощенном порядке ведения кассовых операций индивидуальными предпринимателями и субъектами малого предпринимательства».

В финансовой (бухгалтерской) отчетности остатки денежных средств в кассе и на счетах в кредитных организациях отражаются по статье «Денежные средства» в сумме, равной денежному эквиваленту в рублях. Лимит кассы рассчитывается организацией самостоятельно на год. Размер лимита закреплен приказом руководителя организации. Информация о движении денежных средств раскрывается в Форме «Отчёт о движении денежных средств».

9. Учет финансовых вложений

Учёт финансовых вложений ведется в соответствии с ПБУ 19/02 «Учёт финансовых вложений», утвержденного приказом Минфина России № 126н от 10.12.2002.

Финансовые вложения принимаются к бухгалтерскому учету по фактическим затратам на их приобретение, за исключением налога на добавленную стоимость и иных возмещаемых налогов (кроме случаев, предусмотренных законодательством РФ о налогах и сборах), согласно разделу 2 пп. 8 и 9 ПБУ 19/02.

К финансовым вложениям Общества относят активы, которые признаны в соответствии с критериями, установленными п.2 ПБУ 19/02.

Для оценки финансовых вложений в отчетности они подразделяются на две группы:

- финансовые вложения, по которым определяется текущая рыночная стоимость;
- финансовые вложения, по которым их текущая рыночная стоимость не определяется.

Финансовые вложения, по которым можно определить в установленном порядке текущую рыночную стоимость, отражаются в бухгалтерской отчётности Общества на конец отчетного года по текущей рыночной стоимости путем корректировки их оценки на предыдущую отчетную дату (п.20 раздел 3 ПБУ 19/02). Разница между оценкой финансовых вложений по текущей рыночной стоимости на конец отчетного года и предыдущей оценкой финансовых вложений относится на финансовые результаты Общества (в составе прочих доходов или расходов на счет 91 «Прочие доходы и расходы»). При выбытии финансовых вложений, по которым определяется текущая рыночная стоимость, стоимость выбытия определяется исходя из последней оценки (раздел 4 п.30 ПБУ 19/02). Выбытие финансовых вложений, по которым не определяется текущая рыночная стоимость, осуществляется по первоначальной стоимости каждой единицы финансовых вложений (раздел 4 п.26 ПБУ 19/02).

Доходы по финансовым вложениям признаются Обществом прочими поступлениями в соответствии с Положением по бухгалтерскому учету "Доходы организации" ПБУ 9/99. Доход по векселю в виде дисконта признается в бухгалтерском учёте на конец каждого отчётного периода и учитывается в составе прочих доходов на счёте 91. В состав краткосрочных финансовых вложений входит так же приобретение права требования долга с учетом на б/сч 58;02_04 и отражением в бухгалтерском балансе по статье «Дебиторская задолженность». К финансовым вложениям не относятся векселя

третьих лиц, в т.ч. банков, которые Общество предполагает использовать при проведении расчетов за товары (работы и услуги).

Общество ежемесячно производит увеличение первоначальной стоимости векселей с даты получения векселя и до даты предъявления векселей к платежу с отнесением суммы увеличения в состав прочих доходов записью по дебету счёта 58 субсчёт 2 и кредиту 91 «Прочие доходы и расходы» субсчёт 91-1 «Прочие доходы».

В финансовой (бухгалтерской) отчётности финансовые вложения отражаются с подразделением на краткосрочные и долгосрочные.

10. Учет расчетов и обязательств

Дебиторской задолженностью признается имущественное право, на получение от должника определенной денежной суммы, товара, услуги и т.п. Дебиторская задолженность отражается в бухгалтерском учёте в полной сумме, подлежащей оплате покупателями продукции, потребителями работ, услуг, на основании условий договоров.

Принятая к учету дебиторская задолженность квалифицируется в качестве долгосрочной и краткосрочной по условиям договоров, по которым возникла, следующим образом:

- долгосрочной считается задолженность, срок погашения которой превышает один год с момента возникновения;
- краткосрочной считается задолженность, срок погашения которой не превышает один год с момента возникновения.

Штрафы, пени и неустойки, признанные должником или по которым получены решения суда об их взыскании, относятся на финансовый результат Общества. Дебиторская задолженность, по которой срок исковой давности истёк, другие долги нереальные для взыскания, списываются по каждому обязательству на основании данных проведенной инвентаризации и приказа руководителя организации на финансовый результат Общества и отражаются в составе прочих расходов.

Общество создает резерв по сомнительным долгам по расчетам за продукцию, товары, работы и услуги.

11. Учет собственного капитала

Собственный капитал Общества складывается из:

- Уставного капитала;
- Добавочного капитала;
- Резервного капитала;
- Нераспределенной прибыли.

Уставный капитал сформирован за счет вкладов учредителей и состоит из номинальной стоимости акций, размещенных среди акционеров, в соответствии с Уставом Общества.

Добавочный капитал формируется за счёт сумм проведенных переоценок основных средств и эмиссионного дохода, рассчитанного как разница между номинальной и продажной ценой акций, вырученной в процессе формирования (увеличения) уставного капитала за счёт продажи акций по цене, превышающей их

номинальную стоимость. Использование добавочного капитала производится по решению собрания акционеров Общества.

Резервный капитал создается в порядке и размерах, предусмотренных Уставом, в размере не менее 5% от Уставного капитала.

В финансовой (бухгалтерской) отчетности нераспределенная прибыль (непокрытый убыток) отражается как конечный финансовый результат, выявленный за отчетный период на основании бухгалтерского учета всех хозяйственных операций Общества, за минусом причитающихся установленных в соответствии с законодательством РФ налогов и иных аналогичных обязательных платежей, включая санкции за несоблюдение правил налогообложения, скорректированный на величину отложенных налоговых активов и обязательств, начисленных в отчетном периоде.

Общество создает специальные фонды за счет прибыли, согласно Положению о порядке формирования и использования фондов ПАО «Самараэнерго». Использование фондов производится по решению Совета директоров.

12. Учет доходов и расходов

Основные правила определения и признания доходов для целей бухгалтерского учета установлены Положением по бухгалтерскому учету ПБУ 9/99 «Доходы организации», утвержденным приказом Минфина от 06.05.1999 № 32н (с изменениями и дополнениями).

Доходами Общества от обычных видов деятельности являются выручка от перепродажи электрической энергии, мощности по утвержденным тарифам, от перепродажи электрической энергии в целях компенсации потерь, от продажи, установки и ремонта электросчетчиков. Доходы, отличные от доходов от обычных видов деятельности, считаются прочими поступлениями (согласно п.п. 7 и 9 ПБУ 9/99 «Доходы организации»). Прочие доходы (поступления) учитываются на счете 91 «Прочие доходы и расходы» в аналитике, согласно рабочему плану счетов. Величина прочих поступлений определяется, согласно п.10 ПБУ 9/99. Прочие доходы признаются в бухгалтерском учете в соответствии с п.16 ПБУ 9/99.

Учет выручки от продажи электрической энергии, мощности, электрической энергии в целях компенсации потерь, товаров, поступлений, связанных с оказанием услуг ведется по видам деятельности на счете 90 «Продажи» субсчет 90/1 «Выручка» в аналитике согласно рабочему плану счетов. Выручка признается в бухгалтерском учете в соответствии с п.12 ПБУ 9/99.

Бухгалтерский учет расходов осуществляется в соответствии с ПБУ 10/99 «Расходы организации», утвержденным приказом Минфина от 06.05.1999 № 33н (с изменениями и дополнениями).

К основным расходам в соответствии с пп. 5-10 ПБУ 10/99 «Расходы организации», по обычным видам деятельности относятся стоимость электрической энергии и мощности, стоимость услуг по передаче электрической энергии (транспортировка электроэнергии) и т.д.

13. Учет активов и обязательств за балансом.

Информация о наличии и движении ценностей, временно находящихся в пользовании или распоряжении Общества, условных прав и обязательств отражается за балансом.

Бухгалтерский учёт указанных объектов ведется по простой системе (без использования метода двойной записи).

14. Отражение в отчётности событий после отчётной даты, условных обязательств и условных активов, оценочных обязательств, информации по прекращаемой деятельности и о связанных сторонах.

Учёт событий после отчетной даты осуществляется в соответствии с ПБУ 7/98 «События после отчетной даты», утвержденным приказом Минфина РФ от 25.11.1998 № 56н.

Общество отражает в бухгалтерской отчётности события после отчётной даты, которые оказали или могут оказать существенное влияние на финансовое состояние, движение денежных средств или на результат деятельности Общества и которые имели место в период между отчётной датой и датой подписания бухгалтерской годовой отчётности. Общество информирует об этих событиях лиц, которым была представлена данная бухгалтерская отчетность.

Учет условных обязательств и условных активов, оценочных обязательств ведется в соответствии с ПБУ 8/2010 «Оценочные обязательства, условные обязательства и условные активы», утвержденным приказом Минфина РФ от 13.12.2010 № 167н. Оценочное обязательство признается в бухгалтерском учете при одновременном соблюдении условий п.5 ПБУ 8 /2010. Оценочные обязательства отражаются на счете учета резервов предстоящих расходов.

Раскрытие информации по прекращаемой деятельности осуществляется в соответствии с ПБУ 16/02, утвержденным Приказом Минфина РФ от 02.07.2002 № 66н.

Информация о связанных сторонах раскрывается в бухгалтерской отчетности Общества в соответствии с ПБУ 11/2008 «Информация о связанных сторонах», утвержденным приказом Минфина РФ от 29.04.2008 № 48н.

15. Исправление ошибок в бухгалтерском учёте и отчётности

Исправление ошибок в бухгалтерском учёте и отчётности осуществляется Обществом в соответствии с ПБУ 22/2010, утвержденным Приказом Минфина РФ от 28.06.2010 № 63н.

Ошибки, приводящие к искажению строк баланса и других отчётных форм, как в сторону занижения, так и в сторону завышения на 5 и более процентов являются существенными.

16. Учёт кредитов и займов

Учёт кредитов и займов ведётся в соответствии с Положением по бухгалтерскому учёту ПБУ15/2008 «Учёт расходов по займам и кредитам», утвержденным приказом Минфина РФ от 06.10.2008 № 107н.

Основная сумма обязательства по полученному займу (кредиту) отражается в бухгалтерском учёте Общества как кредиторская задолженность в соответствии с условиями договора займа (кредитного договора) в сумме, указанной в договоре. Расходы по займам отражаются в бухгалтерском учёте обособленно от основной суммы обязательства по полученному займу (кредиту).

17. Учёт обязательных страховых взносов

Порядок исчисления и уплаты страховых взносов во внебюджетные фонды регулируется Федеральным законом от 24.07.2009 N 212-ФЗ «О страховых взносах в Пенсионный фонд Российской Федерации, Фонд социального страхования Российской Федерации, Федеральный фонд обязательного медицинского страхования».

Страховые взносы на обязательное социальное страхование в бухгалтерском учете отражаются в соответствии:

1) с Положением по бухгалтерскому учету «Расходы организации» ПБУ 10/99, утвержденным Приказом Минфина России от 06.05.1999 N 33н;

2) Планом счетов бухгалтерского учета финансово-хозяйственной деятельности организаций и Инструкцией по его применению, утвержденными Приказом Минфина России от 31.10.2000 N 94н.

Объектом обложения страховыми взносами являются выплаты и иные вознаграждения в пользу физических лиц в рамках трудовых отношений и гражданско-правовых договоров, предметом которых является выполнение работ и оказание услуг.

Общество, по выплатам и вознаграждениям физическим лицам, условия труда на рабочем месте которых по результатам специальной оценки условий труда признаны вредными условиями труда (подкласс 3.1), уплачивает страховые взносы по дифференцированному дополнительному тарифу в размере 2% в соответствии с ч. 2.1 ст. 58.3 Закона N 212-ФЗ.

18. Учет текущего налога на прибыль

Учет расчетов по налогу на прибыль в бухгалтерском учете осуществляется в соответствии с требованиями ПБУ 18/02 «Учет расчетов по налогу на прибыль организаций», утвержденным приказом Минфина РФ от 19.11.2002 № 114н.

Под постоянными разницами понимаются доходы и расходы:

- формирующие бухгалтерскую прибыль (убыток) отчетного года, но не включаемые в расчет налоговой базы по налогу на прибыль как отчетного, так и последующих отчетных периодов;

- учитываемые при определении налоговой базы по налогу на прибыль, но не признаваемые для целей бухгалтерского учета доходами и расходами как отчетного, так и последующих отчетных периодов.

Под постоянным налоговым обязательством (активом) понимается сумма налога, которая приводит к увеличению (уменьшению) налоговых платежей по налогу на прибыль.

Текущим налогом на прибыль признается налог на прибыль для целей налогообложения, определяемый исходя из величины условного расхода (условного дохода), скорректированной на суммы постоянного налогового обязательства (актива), увеличения или уменьшения отложенного налогового актива и отложенного налогового обязательства отчетного периода. Текущий налог на прибыль определяется на основе данных, сформированных в бухгалтерском учете, и соответствует сумме исчисленного налога на прибыль, отраженного в налоговой декларации по налогу на прибыль.

Задолженность либо переплата по текущему налогу на прибыль за каждый отчетный период отражаются в бухгалтерском балансе соответственно в качестве краткосрочного обязательства в размере неоплаченной суммы налога или дебиторской

задолженности в размере переплаты и (или) излишне взысканной суммы налога.

19. Налоговый учет

ПАО «Самараэнерго» исчисляет и уплачивает налоги и сборы в соответствии с законодательством Российской Федерации о налогах и сборах, законодательством субъектов Российской Федерации о налогах и сборах, нормативными правовыми актами органов местного самоуправления о налогах и сборах.

Формирование налогооблагаемой базы и составление налоговой отчетности по налогу на прибыль, осуществляется Бухгалтерией централизованно по ОАО «Самараэнерго» на основании данных, представляемых отделом налогового учета и обособленными подразделениями ПАО «Самараэнерго».

Порядок документооборота, связанного с налоговым учетом, сроки подготовки и представления документов (регистров, справок), необходимых для исчисления налоговой базы и расчета налогов и сборов, а также ответственность за правильность исчисления налогов и сборов, своевременность и правильность составления указанных документов регламентируются отдельными внутренними распорядительными документами ОАО «Самараэнерго», утверждаемыми в установленном порядке.

Ответственность за правильность исчисления налогов и сборов, исчисляемых и уплачиваемых ПАО «Самараэнерго», несет руководитель Общества.